

## Feststellung des Jahresabschlusses der Stadt Ribnitz-Damgarten für das Haushaltsjahr 2024

<i>Organisationseinheit:</i> Finanzverwaltungsamt <i>Verantwortlich:</i> Gränitz, Kay	<i>Datum</i> 04.09.2025
--	----------------------------

<i>Beratungsfolge</i>	<i>Geplante Sitzungstermine</i>	<i>Ö / N</i>
Rechnungsprüfungsausschuss (Vorberatung)	11.09.2025	N
Finanzausschuss (Vorberatung)	18.09.2025	Ö
Hauptausschuss (Vorberatung)	01.10.2025	N
Stadtvertretung Ribnitz-Damgarten (Entscheidung)	08.10.2025	Ö

### Beschlussvorschlag

Die Stadtvertretung Ribnitz-Damgarten beschließt die Feststellung des geprüften Jahresabschlusses 2024.

### Sachverhalt

Gemäß § 60 Abs. 5 Kommunalverfassung M-V beschließt die Gemeindevertretung über die Feststellung des vom Rechnungsprüfungsausschuss geprüften Jahresabschlusses.

Der Jahresabschluss besteht nach den gesetzlichen Vorschriften aus der Ergebnisrechnung, der Finanzrechnung, der Übersicht über die Teilrechnungen, der Bilanz und dem Anhang. Ihm sind gemäß § 60 Abs. 3 KV M-V die Anlagenübersicht, die Forderungsübersicht, die Verbindlichkeitenübersicht und eine Übersicht über die über das Ende des Haushaltsjahres hinaus geltenden Haushaltsermächtigungen als Anlagen beizufügen.

Der Jahresabschluss 2024 mit seinen Bestandteilen und Anlagen lag dem Rechnungsprüfungsausschuss der Stadt Ribnitz-Damgarten vollständig zur Prüfung vor.

Die Bilanzsumme beträgt	170.111.757,97 EUR
Das Ergebnis 2024 beträgt	3.261.054,24 EUR
Der Saldo der laufenden Ein- und Auszahlungen zum 31. Dezember des Haushaltsjahres beträgt	4.711.096,48 EUR

Der Haushalt ist in der Rechnung ausgeglichen, wenn in der Finanzrechnung kein negativer Saldo der laufenden Ein- und Auszahlungen gemäß § 3 Abs. 1 Satz 1 Nr. 39 besteht. Der Haushaltsausgleich gemäß § 16 Abs. 2 Satz 2 GemHVO-Doppik M-V wird erreicht.

Das Eigenkapital erhöht sich gegenüber der Bilanz des Jahres 2023 i.H.v. 110.417.837,41 EUR auf 114.644.577,70 EUR.

Der Rechnungsprüfungsausschuss empfiehlt der Stadtvertretung, die Feststellung des Jahresabschlusses 2024 der Stadt Ribnitz-Damgarten zu beschließen.

### Bemerkung:

Die vollständigen Unterlagen nach § 60 KV M-V und GemHVO-Doppik M-V (siehe auch

Anlage Inhalt) der Jahresabschlüsse sind in der Finanzverwaltung einsehbar.


### Finanzielle Auswirkungen

Haushaltsmäßige Belastung:	Ja:		Nein:	X
Kosten:		€	Folgekosten/Abschreibungen:	€
Produkt / Sachkonto:				
Verfügbare Mittel des Kontos:		€		

### Anlage/n

1	000 Jahresabschluss 2024 (öffentlich)
---	---------------------------------------

**Jahresabschluss  
der Stadt Ribnitz-Damgarten  
zum 31.12.2024**



<b>Vorwort</b>	Rechtsgrundlage und Gliederung		• Seite 1
<b>Anlage 1</b>	Ergebnis- und Finanzrechnung	<ul style="list-style-type: none"> <li>• Muster 12</li> <li>• Muster 13</li> </ul>	• Seite 3
<b>Anlage 2</b>	Ergebnis- und Finanzrechnung mit Sachkonten	<ul style="list-style-type: none"> <li>• Muster 12</li> <li>• Muster 13</li> </ul>	• Seite 9
<b>Anlage 3</b>	Übersicht über die Teilergebnis- und Teilfinanzrechnungen	<ul style="list-style-type: none"> <li>• Muster 14</li> </ul>	• Seite 38
<b>Anlage 4</b>	Bilanz zum 31.12.2024	<ul style="list-style-type: none"> <li>• Muster 15</li> </ul>	• Seite 44
<b>Anlage 5</b>	Bilanz mit Sachkonten zum 31.12.2024	<ul style="list-style-type: none"> <li>• Muster 15</li> </ul>	• Seite 47
<b>Anlage 6</b>	Anhang	<ul style="list-style-type: none"> <li>• Erläuterungen</li> <li>• Muster 5a + b</li> <li>• Muster 12a</li> </ul>	• Seite 54
<b>Anlage 7</b>	Anlagenübersicht	<ul style="list-style-type: none"> <li>• Muster 16</li> </ul>	• Seite 82
<b>Anlage 8</b>	Forderungsübersicht	<ul style="list-style-type: none"> <li>• Muster 17</li> </ul>	• Seite 87
<b>Anlage 9</b>	Verbindlichkeitenübersicht	<ul style="list-style-type: none"> <li>• Muster 18</li> </ul>	• Seite 89
<b>Anlage 10</b>	Übersicht über die über das Ende des Haushaltsjahres hinaus geltenden Haushaltsermächtigungen	<ul style="list-style-type: none"> <li>• Muster 19</li> <li>• Auflistung nach Sachkonten</li> </ul>	• Seite 91
<b>Anlage 11</b>	Produktbuch der wesentlichen Produkte		• Seite 96
<b>Anlage 12</b>	RUBIKON		• Seite 105
<b>Anlage 13</b>	Beteiligungsberichte		• Seite 108
<b>Anlage 14</b>	Bestätigungsvermerk des Rechnungsprüfungsausschusses		• Seite 119

## **Vorwort**

Die Bernsteinstadt Ribnitz-Damgarten hat gemäß § 60 Abs. 1 Kommunalverfassung Mecklenburg-Vorpommern (KV M-V) für den Schluss eines jeden Haushaltsjahres einen Jahresabschluss aufzustellen, in dem das Ergebnis der Haushaltswirtschaft des Haushaltsjahres nachzuweisen ist. Er hat das Vermögen, das Eigenkapital, die Sonderposten, die Rückstellungen, die Verbindlichkeiten, die Rechnungsabgrenzungsposten, die Erträge und Aufwendungen sowie die Einzahlungen und Auszahlungen vollständig zu enthalten, soweit durch Gesetz oder aufgrund eines Gesetzes nichts anderes bestimmt ist. Der Jahresabschluss hat unter Beachtung der Grundsätze ordnungsmäßiger Buchführung ein den tatsächlichen Verhältnissen entsprechendes Bild der Vermögens-, Finanz- und Ertragslage der Gemeinde zu vermitteln.

Der Jahresabschluss ist entsprechend den Bestimmungen gemäß § 60 Abs. 2 KV M-V gegliedert.

1. der Ergebnisrechnung,
2. der Finanzrechnung,
3. der Übersicht über die Teilrechnungen,
4. der Bilanz,
5. dem Anhang.

Dem Jahresabschluss sind als Anlagen gemäß § 60 Abs. 3 KV M-V

1. die Anlagenübersicht,
2. die Forderungsübersicht,
3. die Verbindlichkeitenübersicht,
4. eine Übersicht über die über das Ende des Haushaltsjahres hinaus geltenden Haushaltsermächtigungen

beigefügt.

Die Muster 12 bis 19 zur Gemeindehaushaltsverordnung-Doppik für den Jahresabschluss zu den §§ 44 bis 53 GemHVO-Doppik finden dabei Anwendung.

Gem. § 60 Abs. 4 KV M-V ist der Jahresabschluss innerhalb von fünf Monaten nach Abschluss des Haushaltsjahres aufzustellen.

Nach § 60 Abs. 5 KV M-V beschließt die Gemeindevertretung über die Feststellung des geprüften Jahresabschlusses bis spätestens 31. Dezember des auf das Haushaltsjahr folgenden Haushaltsjahres. Sie entscheidet in einem gesonderten Beschluss über die Entlastung der Bürgermeisterin oder des Bürgermeisters. Verweigert die Gemeindevertretung die Entlastung oder spricht sie diese mit Einschränkungen aus, so hat sie dafür die Gründe anzugeben.

Gem. § 60 Abs. 6 KV M-V sind die Beschlüsse über die Feststellung des Jahresabschlusses und über die Entlastung der Rechtsaufsichtsbehörde unverzüglich mitzuteilen. Die Beschlüsse nach Satz 1, der Jahresabschluss sowie der abschließende Prüfungsvermerk des Rechnungsprüfungsausschusses und des Rechnungsprüfungsamtes, soweit ein solches eingerichtet ist, oder des Rechnungsprüfers, soweit ein solcher bestellt ist, sind nach dem für Satzungen geltenden Verfahren öffentlich bekannt zu machen.

Ergibt sich nach Feststellung des Jahresabschlusses oder der Eröffnungsbilanz, dass dieser oder diese wesentliche Fehler enthält, so sind diese im letzten noch nicht festgestellten Jahresabschluss gem. § 60 Abs. 7 KV M-V zu berichtigen.

# Ergebnis- und Finanzrechnung 2024

*Muster 12 & 13*

*zu § 44 GemHVO-Doppik M-V*

# Ergebnisrechnung 2024

Nr.	Ertrags- und Aufwandsarten (gemäß §44 Absatz 2 GemHVO-Doppik)	Ermächti- gungen 2024	übertragene Ermächti- gungen aus Haushalts- vorjahren	Gesamt- ermäch- tigungen 2024	Ergebnis 2024	Abweichung 2024	Ergebnis 2023	Übertra- gung von Ermäch- tigungen in Haushalts- folgejahre
in EUR								
		1	2	3	4	5	6	7
01 +	Steuern und ähnliche Abgaben	12.689.900,00	0,00	12.689.900,00	13.924.607,32	1.234.707,32	12.255.815,47	0,00
02 +	Zuwendungen, allgemeine Umlagen und sonstige Transfererträge	16.298.500,00	0,00	16.298.500,00	17.063.829,47	765.329,47	13.046.009,85	0,00
03 +	Erträge der sozialen Sicherung	0,00	0,00	0,00	0,00	0,00	0,00	0,00
04 +	Öffentlich-rechtliche Leistungsentgelte	1.261.400,00	0,00	1.261.400,00	1.279.918,10	18.518,10	1.162.370,18	0,00
05 +	Privatrechtliche Leistungsentgelte	3.317.200,00	0,00	3.317.200,00	3.807.752,51	490.552,51	2.829.712,74	0,00
06 +	Kostenerstattungen und Kostenumlagen	4.201.800,00	0,00	4.201.800,00	4.571.679,43	369.879,43	4.037.607,46	0,00
07 +	Andere aktivierte Eigenleistungen	0,00	0,00	0,00	0,00	0,00	0,00	0,00
08 +	Zinserträge und sonstige Finanzerträge	495.500,00	0,00	495.500,00	774.517,47	279.017,47	1.080.294,40	0,00
09 +	Sonstige Erträge	1.387.000,00	0,00	1.387.000,00	1.174.222,73	-212.777,27	2.094.861,14	0,00
10	Summe der Erträge (Summe der Nummern 1 bis 9)	39.651.300,00	0,00	39.651.300,00	42.596.527,03	2.945.227,03	36.506.671,24	0,00
11 -	Personalaufwendungen	8.946.700,00	0,00	8.946.700,00	8.575.176,14	-371.523,86	8.045.546,05	0,00
12 -	Versorgungsaufwendungen	235.000,00	0,00	235.000,00	248.928,92	13.928,92	236.536,14	0,00
13 -	Aufwendungen für Sach- und Dienstleistungen	12.247.200,00	45.000,00	12.292.200,00	7.512.844,11	-4.779.355,89	7.460.267,61	28.500,00
14 -	Abschreibungen	4.450.100,00	0,00	4.450.100,00	4.461.853,86	11.753,86	4.376.686,11	0,00
15 -	Zuwendungen, Umlagen und sonstige Transferaufwendungen	14.929.300,00	0,00	14.929.300,00	14.402.605,08	-526.694,92	13.210.518,94	0,00
16 -	Aufwendungen der sozialen Sicherung	0,00	0,00	0,00	0,00	0,00	0,00	0,00
17 -	Zinsaufwendungen und sonstige Finanzaufwendungen	75.300,00	0,00	75.300,00	72.405,05	-2.894,95	67.255,34	0,00
18 -	Sonstige Aufwendungen	2.736.000,00	130.000,00	2.866.000,00	4.061.659,63	1.195.659,63	3.247.647,73	0,00
19	Summe der Aufwendungen (Summe der Nummern 11 bis 18)	43.619.600,00	175.000,00	43.794.600,00	39.335.472,79	-4.459.127,21	36.644.457,92	28.500,00
20	Jahresergebnis (Jahresüberschuss/Jahresfehlbetrag) vor Veränderung der Rücklagen (Saldo der Nummern 10 und 19) Nummer 24)	-3.968.300,00	-175.000,00	-4.143.300,00	3.261.054,24	7.404.354,24	-137.786,68	-28.500,00
21 -	Einstellung in die Kapitalrücklage	0,00	0,00	0,00	0,00	0,00	0,00	0,00
22 +	Entnahme aus der Kapitalrücklage	3.401.700,00	0,00	3.401.700,00	0,00	-3.401.700,00	137.786,68	0,00



Ergebnisrechnung 2024

Nr.	Ertrags- und Aufwandsarten (gemäß §44 Absatz 2 GemHVO-Doppik)	Ermächti- gungen 2024	übertragene Ermächti- gungen aus Haushalts- vorjahren	Gesamt- ermäch- tigungen 2024	Ergebnis 2024	Abweichung 2024	Ergebnis 2023	Übertra- gung von Ermäch- tigungen in Haushalts- folgejahre
in EUR								
		1	2	3	4	5	6	7
23 -	Einstellung in die Rücklage für Belastungen aus dem kommunalen Finanzausgleich	0,00	0,00	0,00	0,00	0,00	0,00	0,00
24 +	Entnahme aus der Rücklage für Belastungen aus dem kommunalen Finanzausgleich	0,00	0,00	0,00	0,00	0,00	0,00	0,00
25 Jahresergebnis (Jahresüberschuss/Jahresfehlbetrag, Nummer 20 zuzüglich Nummer 22 und 24, abzüglich Nummern 21 und 23)		-566.600,00	-175.000,00	-741.600,00	3.261.054,24	4.002.654,24	0,00	-28.500,00
nachrichtlich:								
26 Ergebnisvortrag aus dem Haushaltsvorjahr					6.719.651,29		6.719.651,29	
27 Ergebnis (Überschuss/Fehlbetrag) zum 31. Dezember des Haushaltsjahres (Summe der Nummer 25 und 26)					9.980.705,53		6.719.651,29	

# Finanzrechnung 2024

Nr.	Einzahlungs- und Auszahlungsarten (gemäß § 45 Absatz 2 i.V.m. § 3 Absatz 1 Satz 1 GemHVO-Doppik)	Ermächti- gungen 2024	übertragene Ermächti- gungen aus Haushalts- vorjahren	Gesamt- ermäch- tigungen	Ergebnis 2024	Abweichung 2024	Ergebnis 2023	Übertra- gung von Ermäch- tigungen in Haushalts- folgejahre
in EUR								
		1	2	3	4	5	6	7
01	+ Steuern und ähnliche Abgaben	12.689.900,00	0,00	12.689.900,00	11.955.991,99	-733.908,01	12.199.284,68	0,00
02	+ Zuwendungen,allgemeine Umlagen und sonstige Transfereinzahlungen	13.825.800,00	0,00	13.825.800,00	14.197.914,52	372.114,52	11.113.106,88	0,00
03	+ Einzahlungen der sozialen Sicherung	0,00	0,00	0,00	0,00	0,00	0,00	0,00
04	+ Öffentlich-rechtliche Leitungsentgelte	1.261.400,00	0,00	1.261.400,00	1.450.067,26	188.667,26	1.318.329,87	0,00
05	+ Privatrechtliche Leistungsentgelte	3.025.400,00	0,00	3.025.400,00	3.605.608,94	580.208,94	2.384.514,95	0,00
06	+ Kostenerstattungen und Kostenumlagen	4.201.800,00	0,00	4.201.800,00	4.574.501,73	372.701,73	4.043.483,89	0,00
07	+ Zinseinzahlungen und sonstige Finanzeinzahlungen	495.500,00	0,00	495.500,00	769.961,81	274.461,81	1.090.499,76	0,00
08	+ Sonstige laufende Einzahlungen	663.200,00	0,00	663.200,00	778.146,79	114.946,79	771.031,61	0,00
09	Summe der laufenden Einzahlungen (Summe der Nummern 1 bis 8)	36.163.000,00	0,00	36.163.000,00	37.332.193,04	1.169.193,04	32.920.251,64	0,00
10	- Personalauszahlungen	8.946.700,00	0,00	8.946.700,00	8.499.663,50	-447.036,50	8.023.143,71	0,00
11	- Versorgungsauszahlungen	235.000,00	0,00	235.000,00	230.158,94	-4.841,06	193.188,59	0,00
12	- Auszahlungen für Sach- und Dienstleistungen	12.247.200,00	45.000,00	12.292.200,00	7.485.931,80	-4.806.268,20	7.293.241,86	28.500,00
13	- Zuwendungen, Umlagen und sonstige Transferauszahlungen	14.929.300,00	0,00	14.929.300,00	14.307.022,69	-622.277,31	13.273.946,49	0,00
14	- Auszahlungen der sozialen Sicherung	0,00	0,00	0,00	0,00	0,00	0,00	0,00
15	- Zinsauszahlungen und sonstige Finanzauszahlungen	75.300,00	0,00	75.300,00	80.767,58	5.467,58	54.401,81	0,00
16	- Sonstige laufende Auszahlungen	2.736.000,00	130.000,00	2.866.000,00	3.833.224,56	967.224,56	3.144.528,35	0,00
17	Summe der laufenden Auszahlungen (Summe der Nummern 10 bis 16)	39.169.500,00	175.000,00	39.344.500,00	34.436.769,07	-4.907.730,93	31.982.450,81	28.500,00
18	jahresbezogener Saldo der laufenden Ein- und Auszahlungen vor planmäßiger Tilgung (Saldo der Nummern 9 und 17)	-3.006.500,00	-175.000,00	-3.181.500,00	2.895.423,97	6.076.923,97	937.800,83	-28.500,00
19	+ Einzahlungen aus Investitionszuwendungen	6.608.000,00	0,00	6.608.000,00	5.492.025,12	-1.115.974,88	8.657.924,38	347.853,12
20	+ Einzahlungen aus Beiträgen und ähnlichen Entgelten	475.000,00	0,00	475.000,00	629.598,76	154.598,76	431.528,88	0,00
21	+ Einzahlungen aus Anlagevermögen	1.800.000,00	0,00	1.800.000,00	494.516,84	-1.305.483,16	1.294.891,44	0,00

# Finanzrechnung 2024

Nr.	Einzahlungs- und Auszahlungsarten (gemäß § 45 Absatz 2 i.V.m. § 3 Absatz 1 Satz 1 GemHVO-Doppik)	Ermächti- gungen 2024	übertragene Ermächti- gungen aus Haushalts- vorjahren	Gesamt- ermäch- tigungen	Ergebnis 2024	Abweichung 2024	Ergebnis 2023	Übertra- gung von Ermäch- tigungen in Haushalts- folgejahre
in EUR								
		1	2	3	4	5	6	7
22	+ Einzahlungen aus sonstigen Ausleihen und Kreditgewährungen	0,00	0,00	0,00	0,00	0,00	0,00	0,00
23	+ Sonstige Investitionseinzahlungen	0,00	0,00	0,00	0,00	0,00	0,00	0,00
24	Summe der Einzahlungen aus Investitionstätigkeit (Summe der Nummern 19 bis 23)	8.883.000,00	0,00	8.883.000,00	6.616.140,72	-2.266.859,28	10.384.344,70	347.853,12
25	- Auszahlungen für Anlagevermögen	12.747.500,00	249.000,00	12.996.500,00	7.568.177,19	-5.428.322,81	8.140.540,65	831.486,44
26	- Auszahlungen für sonstige Ausleihen und Kreditgewährungen	0,00	0,00	0,00	0,00	0,00	0,00	0,00
27	- Sonstige Investitionsauszahlungen	0,00	0,00	0,00	0,00	0,00	0,00	0,00
28	Summe der Auszahlungen aus Investitionstätigkeit (Summe der Nummern 25 bis 27)	12.747.500,00	249.000,00	12.996.500,00	7.568.177,19	-5.428.322,81	8.140.540,65	831.486,44
29	Saldo der Ein- und Auszahlungen aus Investitionstätigkeit (Saldo der Nummern 24 und 28)	-3.864.500,00	-249.000,00	-4.113.500,00	-952.036,47	3.161.463,53	2.243.804,05	-483.633,32
30	Finanzmittelüberschuss / Finanzmittelfehlbetrag (Summe der Nummern 18 und 29)	-6.871.000,00	-424.000,00	-7.295.000,00	1.943.387,50	9.238.387,50	3.181.604,88	-512.133,32
31	+ Einzahlungen aus der Aufnahme von Krediten für Investitionen und Investitionsförderungsmaßnahmen	0,00	0,00	0,00	0,00	0,00	0,00	0,00
32	- Auszahlungen für planmäßige Tilgung von Krediten für Investitionen und Investitionsförderungsmaßnahmen	725.000,00	0,00	725.000,00	796.644,56	71.644,56	646.772,10	0,00
33	- Sonstige Auszahlungen zur Tilgung von Krediten für Investitionen und Investitionsförderungsmaßnahmen	0,00	0,00	0,00	0,00	0,00	0,00	0,00
34	Saldo der Ein- und Auszahlungen aus Krediten für Investitionen und Investitionsförderungsmaßnahmen (Nummer 31 abzüglich Nummern 32 und 33)	-725.000,00	0,00	-725.000,00	-796.644,56	-71.644,56	-646.772,10	0,00
35	Saldo der durchlaufenden Gelder und ungeklärten Zahlungsvorgängen	0,00	0,00	0,00	532.925,63	532.925,63	-688.072,85	0,00
36	Veränderung der liquiden Mittel und Kassenkredite (Summe der Nummer 30, 34 und 35)	-7.596.000,00	-424.000,00	-8.020.000,00	1.679.668,57	9.699.668,57	1.846.759,93	-512.133,32

Finanzrechnung 2024

Nr.	Einzahlungs- und Auszahlungsarten (gemäß § 45 Absatz 2 i.V.m. § 3 Absatz 1 Satz 1 GemHVO-Doppik)	Ermächti- gungen 2024	übertragene Ermächti- gungen aus Haushalts- vorjahren	Gesamt- ermäch- tigungen	Ergebnis 2024	Abweichung 2024	Ergebnis 2023	Übertra- gung von Ermäch- tigungen in Haushalts- folgejahre
					in EUR			
					1	2	3	7
37	Jahresbezogener Saldo der laufenden Ein- und Auszahlungen (Saldo der Nummern 18 und 32)	-3.731.500,00	-175.000,00	-3.906.500,00	2.098.779,41	6.005.279,41	291.028,73	-28.500,00
nachrichtlich:								
38	Saldo der laufenden Ein- und Auszahlungen zum 31. Dezember des Haushaltsvorjahres			0,00	<del>0,00</del> 2.612.317,07 EUR			
39	Saldo der laufenden Ein- und Auszahlungen zum 31. Dezember des Haushaltsjahres (Summe der Nummer 37 und 38)			-3.906.500,00	<del>2.098.779,41</del> 4.711.096,48 EUR			
darunter:		0,00	0,00	0,00	0,00	0,00	0,00	0,00
Zuführung zum investiven Bereich aus einem positiven Saldo der laufenden				0,00	0,00			
Ein- und Auszahlung zum 31. Dezember der Haushaltsvorvorjahres [Einzahlung in Nummer 23 (sonstige Investitionseinzahlungen) und Auszahlung in Nummer 16 (Sonstige laufende Auszahlungen) enthalten]								
Zuführung zur Deckung eines negativen Saldos der laufenden Ein- und Auszahlung zum 31. Dezember der Haushaltsjahres aus dem investiven Bereich [Einzahlung in Nummer 8 (sonstige laufende Einzahlungen) und Auszahlung in Nummer 27 (Sonstige Investitionsauszahlungen) enthalten]				0,00	0,00			

# Ergebnis- und Finanzrechnung

*(mit Sachkonten)*

## 2024

*Muster 12 & 13*

*zu § 44 GemHVO-Doppik M-V*

# Ergebnisrechnung 2024 - mit Sachkonten

Nr.	Ertrags- und Aufwandsarten (gemäß §44 Absatz 2 GemHVO-Doppik)	Ermächti- gungen 2024	übertragene Ermächti- gungen aus Haushalts- vorjahren	Gesamt- ermäch- tigungen 2024	Ergebnis 2024	Abweichung 2024	Ergebnis 2023	Übertra- gung von Ermäch- tigungen in Haushalts- folgejahre
					in EUR			
					1	2	3	4
01 +	Steuern und ähnliche Abgaben	12.689.900,00	0,00	12.689.900,00	13.924.607,32	1.234.707,32	12.255.815,47	0,00
40110000	Grundsteuer A	60.000,00	0,00	60.000,00	64.504,93	4.504,93	66.633,84	0,00
40120000	Grundsteuer B	1.465.000,00	0,00	1.465.000,00	1.469.930,00	4.930,00	1.466.600,38	0,00
40130000	Gewerbesteuer	4.900.000,00	0,00	4.900.000,00	6.078.035,18	1.178.035,18	4.961.351,74	0,00
40210000	Gemeindeanteil an der Einkommensteuer	5.315.900,00	0,00	5.315.900,00	5.342.740,78	26.840,78	4.851.609,14	0,00
40220000	Gemeindeanteil an der Umsatzsteuer	794.000,00	0,00	794.000,00	781.059,84	-12.940,16	748.035,62	0,00
40310000	Vergnügungssteuer	90.000,00	0,00	90.000,00	125.296,59	35.296,59	97.367,53	0,00
40320000	Hundesteuer	65.000,00	0,00	65.000,00	63.040,00	-1.960,00	64.217,22	0,00
02 +	Zuwendungen, allgemeine Umlagen und sonstige Transfererträge	16.298.500,00	0,00	16.298.500,00	17.063.829,47	765.329,47	13.046.009,85	0,00
41111000	Schlüsselzuweisungen vom Land	6.661.000,00	0,00	6.661.000,00	6.476.996,10	-184.003,90	6.772.006,24	0,00
41320000	Sonstige allgemeine Zuweisungen vom Land	0,00	0,00	0,00	8.926,00	8.926,00	52.564,80	0,00
41441000	Zuweisungen für laufende Zwecke vom Bund	202.500,00	0,00	202.500,00	394.900,50	192.400,50	0,00	0,00
41442000	Zuweisungen für laufende Zwecke vom Land	6.950.000,00	0,00	6.950.000,00	7.804.624,31	854.624,31	4.204.465,20	0,00
41442100	Zuweisungen für laufende Zwecke (vom Land)	2.300,00	0,00	2.300,00	2.300,00	0,00	26.800,00	0,00
41442400	Ausgleichszahlungen in Anwendung des Konnexitätsgrundsatzes - AMTS-HH	0,00	0,00	0,00	0,00	0,00	3.800,00	0,00
41443000	Zuweisungen für laufende Zwecke von Gemeinden und Gemeindeverbänden	0,00	0,00	0,00	28.938,31	28.938,31	67.611,98	0,00
41443100	Zuweisungen für die Pflege der Gräber von Krieg und Gewaltherrschaft (vom LK)	5.000,00	0,00	5.000,00	5.156,07	156,07	5.179,87	0,00
41459000	Zuschüsse für laufende Zwecke vom sonstigen privaten Bereich	5.000,00	0,00	5.000,00	0,00	-5.000,00	0,00	0,00
41511000	Erträge aus der Auflösung von Sonderposten aus Zuwendungen	162.300,00	0,00	162.300,00	0,00	-162.300,00	0,00	0,00
41511100	Erträge aus der Auflösung von Sopo's - Zuwendungen städtebauliches Sondervermögen - vom Bund	177.100,00	0,00	177.100,00	0,00	-177.100,00	0,00	0,00
41511400	Erträge aus der Auflösung von Sopo's - Zuwendungen städtebauliches Sondervermögen - von Dritten (EU)	78.000,00	0,00	78.000,00	0,00	-78.000,00	0,00	0,00
41512000	Erträge aus der Auflösung von Sonderpostens für sonstige Zuwendungen	2.055.300,00	0,00	2.055.300,00	2.341.988,18	286.688,18	1.913.581,76	0,00
03 +	Erträge der sozialen Sicherung	0,00	0,00	0,00	0,00	0,00	0,00	0,00
04 +	Öffentlich-rechtliche Leistungsentgelte	1.261.400,00	0,00	1.261.400,00	1.279.918,10	18.518,10	1.162.370,18	0,00
43110000	Passgebühren	100.000,00	0,00	100.000,00	155.600,62	55.600,62	128.288,65	0,00

# Ergebnisrechnung 2024

Nr.	Ertrags- und Aufwandsarten (gemäß §44 Absatz 2 GemHVO-Doppik)	Ermächti- gungen 2024	übertragene Ermächti- gungen aus Haushalts- vorjahren	Gesamt- ermäch- tigungen 2024	Ergebnis 2024	Abweichung 2024	Ergebnis 2023	Übertra- gung von Ermäch- tigungen in Haushalts- folgejahre
in EUR								
1	2	3	4	5	6	7		
43120000	Gebühren für die Erteilung von Bescheiden - Genehmigungen, Ablehnungen, Untersagungen	15.500,00	0,00	15.500,00	12.581,61	-2.918,39	14.395,07	0,00
43140000	Gebühren für Erlaubnisscheine	12.000,00	0,00	12.000,00	14.534,00	2.534,00	14.611,00	0,00
43170000	Standesamtsgebühren	40.000,00	0,00	40.000,00	41.356,26	1.356,26	41.988,90	0,00
43180000	Auskunftsgebühr	12.000,00	0,00	12.000,00	13.365,70	1.365,70	12.562,30	0,00
43181000	Flurstücksauskünfte	100,00	0,00	100,00	75,00	-25,00	30,00	0,00
43182000	Katasterauszüge	100,00	0,00	100,00	0,00	-100,00	15,00	0,00
43190000	Sonstige Verwaltungsgebühren	4.900,00	0,00	4.900,00	10.647,20	5.747,20	5.648,40	0,00
43191000	Hafenliegegebühren	20.800,00	0,00	20.800,00	22.329,23	1.529,23	19.696,75	0,00
43221000	Entgelte für die Abwasserbeseitigung und die Abwasserabgabe	3.500,00	0,00	3.500,00	3.150,40	-349,60	3.096,70	0,00
43221100	Gebühren Wasser- und Bodenverbände	120.000,00	0,00	120.000,00	114.662,36	-5.337,64	112.342,02	0,00
43221200	Gebühren Wasser- und Bodenverbände (Pächter)	12.000,00	0,00	12.000,00	11.709,36	-290,64	11.757,37	0,00
43222000	Nutzungsentgelt Kompostieranlage	50.000,00	0,00	50.000,00	55.891,69	5.891,69	39.936,08	0,00
43223000	Entgelte für die Straßenreinigung	150.000,00	0,00	150.000,00	148.965,26	-1.034,74	148.123,25	0,00
43225000	Entgelte für die Sondernutzung von Straßen	5.000,00	0,00	5.000,00	1.965,50	-3.034,50	4.279,00	0,00
43225100	Sondernutzung, Werbung Ribnitzer Gewerbetreibende	12.000,00	0,00	12.000,00	9.207,10	-2.792,90	12.243,60	0,00
43225200	Sondernutzung für Plakatgestaltung	10.000,00	0,00	10.000,00	9.334,36	-665,64	9.866,36	0,00
43228000	Parkgebühren	155.000,00	0,00	155.000,00	163.690,36	8.690,36	157.076,32	0,00
43250000	Laufende Grabnutzungsentgelte	85.000,00	0,00	85.000,00	582,64	-84.417,36	1.231,22	0,00
43251000	Friedhofsgebühren	95.000,00	0,00	95.000,00	65.988,00	-29.012,00	69.289,00	0,00
43290000	Sonstige Benutzungsgebühren, Kostenerstattungen	9.000,00	0,00	9.000,00	9.217,45	217,45	9.839,97	0,00
43294000	Elternbeiträge nach Grenzbetragsverordnung	41.900,00	0,00	41.900,00	42.930,00	1.030,00	41.496,00	0,00
43296000	Gebühr für den Verleih von Geräten und Fahrzeugen	500,00	0,00	500,00	1.277,81	777,81	2.555,53	0,00
43297000	Marktgebühren	25.000,00	0,00	25.000,00	23.980,00	-1.020,00	24.840,50	0,00
43298000	Benutzungsgebühr stadteigener Räume und Anlagen nach Satzung	22.500,00	0,00	22.500,00	27.390,26	4.890,26	21.347,46	0,00
43298100	Nutzungsentgelt bezuschusster Vereine	11.600,00	0,00	11.600,00	13.272,22	1.672,22	6.044,77	0,00
43610000	Fremdenverkehrsabgabe	80.000,00	0,00	80.000,00	75.936,85	-4.063,15	76.282,03	0,00
43620000	Kurabgabe	150.000,00	0,00	150.000,00	207.034,92	57.034,92	123.303,49	0,00
43620100	Jahreskurabgabe (Zweitwohnsitz & Wochenendsiedlung)	18.000,00	0,00	18.000,00	17.753,14	-246,86	13.264,34	0,00
43699000	sonstige zweckgebundene Abgaben	0,00	0,00	0,00	0,00	0,00	30.130,56	0,00
43900000	Ertrag aus der Auflösung von Rechnungsabgrenzungsposten für Grabnutzungsentgelte	0,00	0,00	0,00	5.488,80	5.488,80	6.788,54	0,00
05 +	Privatrechtliche Leistungsentgelte	3.317.200,00	0,00	3.317.200,00	3.807.752,51	490.552,51	2.829.712,74	0,00

# Ergebnisrechnung 2024

Nr.	Ertrags- und Aufwandsarten (gemäß §44 Absatz 2 GemHVO-Doppik)	Ermächti- gungen 2024	übertragene Ermächti- gungen aus Haushalts- vorjahren	Gesamt- ermäch- tigungen 2024	Ergebnis 2024	Abweichung 2024	Ergebnis 2023	Übertra- gung von Ermäch- tigungen in Haushalts- folgejahre
					in EUR			
1	2	3	4	5	6	7		
44110000	Mieten und Pachten	563.100,00	0,00	563.100,00	572.499,13	9.399,13	534.710,27	0,00
44110100	Mieten für Gebäude, Garagen, Stellplätze	190.000,00	0,00	190.000,00	183.746,02	-6.253,98	181.094,41	0,00
44110200	Mieteinnahme über GBW	400.000,00	0,00	400.000,00	1.017.127,67	617.127,67	0,00	0,00
44111000	Mieten und Pachten	61.800,00	0,00	61.800,00	59.215,80	-2.584,20	60.649,50	0,00
44111100	Pacht für Garten-/Ackerland	360.000,00	0,00	360.000,00	421.326,27	61.326,27	400.717,35	0,00
44111200	Pacht für Garagengrundstücke (Steuerbescheid)	100.000,00	0,00	100.000,00	87.427,96	-12.572,04	88.052,04	0,00
44111300	Pacht Schilfmahdflächen	14.000,00	0,00	14.000,00	12.551,00	-1.449,00	14.054,04	0,00
44111400	Pacht Neuhaus	93.000,00	0,00	93.000,00	93.682,93	682,93	101.413,25	0,00
44111500	Nachveranlagung Pacht Vorjahre	0,00	0,00	0,00	1.553,12	1.553,12	2.237,28	0,00
44111600	Pacht Photovoltaikanlage Pütnitz	161.800,00	0,00	161.800,00	161.875,00	75,00	161.875,00	0,00
44111700	Pacht Photovoltaikanlage Körkwitz	7.500,00	0,00	7.500,00	6.945,48	-554,52	6.982,05	0,00
44112000	Erbbauzinsen	1.080.000,00	0,00	1.080.000,00	914.027,17	-165.972,83	990.488,35	0,00
44140000	Grabpflege	20.000,00	0,00	20.000,00	16.211,38	-3.788,62	15.616,71	0,00
44160000	Eintrittsgelder für kulturelle oder sportliche Veranstaltungen	58.000,00	0,00	58.000,00	53.324,90	-4.675,10	57.091,57	0,00
44190000	Sonstige privatrechtliche Leistungsentgelte, Nutzungsentschädigungen	0,00	0,00	0,00	17.300,00	17.300,00	17.000,00	0,00
44190100	Provision Kartenverkauf	2.500,00	0,00	2.500,00	3.706,70	1.206,70	3.980,05	0,00
44190200	Vermittlungsgebühr	75.000,00	0,00	75.000,00	48.872,88	-26.127,12	62.833,17	0,00
44190300	Leitungsrechte	500,00	0,00	500,00	5.018,00	4.518,00	2.756,60	0,00
44500100	Ertrag aus der Auflösung RAP - Grabnutzungsentgelte	130.000,00	0,00	130.000,00	131.341,10	1.341,10	128.161,10	0,00
06 +	Kostenerstattungen und Kostenumlagen	4.201.800,00	0,00	4.201.800,00	4.571.679,43	369.879,43	4.037.607,46	0,00
44240000	Kostenerst. u. Kostenuml. vom öff. Bereich - von der EU	0,00	0,00	0,00	16.196,31	16.196,31	0,00	0,00
44241000	Kostenerst. u. Kostenuml. vom öff. Bereich - vom Bund	12.100,00	0,00	12.100,00	0,00	-12.100,00	0,00	0,00
44243000	Kostenerst. u. Kostenuml. vom öff. Bereich - von Gemeinden und Gemeindeverbänden	14.500,00	0,00	14.500,00	5.713,88	-8.786,12	37.040,34	0,00
44243100	Kostenerst. u. Kostenuml. vom öff. Bereich - Schulkostenanteil der Gemeinden	487.800,00	0,00	487.800,00	659.602,94	171.802,94	501.839,15	0,00
44243200	Kostenerst. u. Kostenuml. vom öff. Bereich - Erstattung Verwaltungsaufwand vom Amt	2.659.200,00	0,00	2.659.200,00	2.659.200,00	0,00	2.386.500,00	0,00
44243300	Kostenerst. u. Kostenuml. vom öff. Bereich - Erstattung übertragener Wirkungskreis vom Amt	873.200,00	0,00	873.200,00	873.116,39	-83,61	731.386,20	0,00
44251000	Kostenerst. u. Kostenuml. vom priv. Bereich - von privaten Unternehmen	5.000,00	0,00	5.000,00	0,00	-5.000,00	6.907,51	0,00
44259000	Kostenerst. u. Kostenuml. vom sonstigen privaten Bereich	58.300,00	0,00	58.300,00	56.343,53	-1.956,47	94.669,71	0,00



# Ergebnisrechnung 2024

Nr.	Ertrags- und Aufwandsarten (gemäß §44 Absatz 2 GemHVO-Doppik)	Ermächti- gungen 2024	übertragene Ermächti- gungen aus Haushalts- vorjahren	Gesamt- ermäch- tigungen 2024	Ergebnis 2024	Abweichung 2024	Ergebnis 2023	Übertra- gung von Ermäch- tigungen in Haushalts- folgejahre
					in EUR			
		1	2	3	4	5	6	7
44259100	Kostenerst. u. Kostenuml. vom priv. Bereich - Feuerwehreinsätze	2.000,00	0,00	2.000,00	0,00	-2.000,00	0,00	0,00
44259200	Kostenerst. u. Kostenuml. vom priv. Bereich - Betriebskostenerstattungen	65.500,00	0,00	65.500,00	83.238,97	17.738,97	231.925,02	0,00
44259300	Kostenerst. u. Kostenuml. vom priv. Bereich - Rasenmahd	6.000,00	0,00	6.000,00	6.562,11	562,11	6.497,14	0,00
44259400	Kostenerst. u. Kostenuml. vom priv. Bereich - Ersatzvornahmen Ordnungsangelegenheiten	18.000,00	0,00	18.000,00	20.471,55	2.471,55	26.778,35	0,00
44259500	Kostenerst. u. Kostenuml. vom priv. Bereich - Versandkostenerstattungen	200,00	0,00	200,00	94,00	-106,00	165,00	0,00
44259600	Kostenerst. u. Kostenuml. vom priv. Bereich - Versicherungserstattungen nach Schadensfällen	0,00	0,00	0,00	191.139,75	191.139,75	13.899,04	0,00
07 +	Andere aktivierte Eigenleistungen	0,00	0,00	0,00	0,00	0,00	0,00	0,00
08 +	Zinserträge und sonstige Finanzerträge	495.500,00	0,00	495.500,00	774.517,47	279.017,47	1.080.294,40	0,00
47150000	Zinsenerträge vom inländischen Geldmarkt	0,00	0,00	0,00	66.807,73	66.807,73	14.969,24	0,00
47161000	Zinserträge aus Ausleihungen von Privatpersonen	0,00	0,00	0,00	887,78	887,78	984,80	0,00
47200000	Zinsen aus Stundungen und Verrentungen	8.000,00	0,00	8.000,00	6.307,29	-1.692,71	6.076,27	0,00
47300000	Finanzerträge aus verbundenen Unternehmen - Gewinnabführung	362.300,00	0,00	362.300,00	572.895,05	210.595,05	927.239,00	0,00
47500000	Finanzerträge aus Beteiligungen an assoziierte Unternehmen	125.000,00	0,00	125.000,00	122.913,16	-2.086,84	122.913,16	0,00
47920000	Nachzahlungszinsen	200,00	0,00	200,00	2.963,00	2.763,00	6.823,00	0,00
47990000	Sonstige Zinsen und Finanzerträge	0,00	0,00	0,00	1.743,46	1.743,46	1.288,93	0,00
09 +	Sonstige Erträge	1.387.000,00	0,00	1.387.000,00	1.174.222,73	-212.777,27	2.094.861,14	0,00
46112000	Erträge aus der Veräußerung von Grundstücken und Gebäuden	700.000,00	0,00	700.000,00	312.633,19	-387.366,81	1.174.183,53	0,00
46113000	Erträge aus der Veräußerung von beweglichen Vermögensgegenständen über einem Wert von 1.000 Euro	0,00	0,00	0,00	5.671,18	5.671,18	7.297,12	0,00
46114000	Erträge aus der Veräußerung von beweglichen Vermögensgegenständen bis zu einem Wert von 1.000 Euro	0,00	0,00	0,00	0,00	0,00	5.163,99	0,00
46210000	allgemeine ordnungsrechtliche Erträge	2.500,00	0,00	2.500,00	2.183,90	-316,10	1.344,70	0,00
46210100	Ordnungsrechtliche Erträge - Bußgelder ruhender Verkehr	30.000,00	0,00	30.000,00	61.511,00	31.511,00	15.669,55	0,00
46210200	Ordnungsrechtliche Erträge - Schrottkarossenentsorgung	1.500,00	0,00	1.500,00	78,50	-1.421,50	0,00	0,00
46220000	Mahngebühren, Säumniszuschläge	7.500,00	0,00	7.500,00	64.356,55	56.856,55	14.552,12	0,00

# Ergebnisrechnung 2024

Nr.	Ertrags- und Aufwandsarten (gemäß §44 Absatz 2 GemHVO-Doppik)	Ermächti- gungen 2024	übertragene Ermächti- gungen aus Haushalts- vorjahren	Gesamt- ermäch- tigungen 2024	Ergebnis 2024	Abweichung 2024	Ergebnis 2023	Übertra- gung von Ermäch- tigungen in Haushalts- folgejahre
					in EUR			
1	2	3	4	5	6	7		
46220100	Kleinbeträge nach § 23 GemHVO-Doppik und §§ 1 & 13 KAG M-V	0,00	0,00	0,00	25,00	25,00	53,40	0,00
46221000	Verzugszinsen	0,00	0,00	0,00	1.038,68	1.038,68	0,00	0,00
46222000	Vollstreckungsgebühren	6.100,00	0,00	6.100,00	20.880,53	14.780,53	10.682,97	0,00
46250000	Konzessionsabgaben	405.000,00	0,00	405.000,00	376.858,60	-28.141,40	410.543,37	0,00
46270000	Versicherungen - Beitragsumlage	30.700,00	0,00	30.700,00	33.841,58	3.141,58	28.847,94	0,00
46290000	Sonstige laufende Erträge	37.400,00	0,00	37.400,00	84.637,56	47.237,56	107.130,57	0,00
46290100	Sonstige laufende Erträge	8.800,00	0,00	8.800,00	25.305,53	16.505,53	11.188,66	0,00
46290200	Verkaufserlöse	128.800,00	0,00	128.800,00	152.277,70	23.477,70	159.390,30	0,00
46291000	Spenden	3.800,00	0,00	3.800,00	8.308,96	4.508,96	6.141,89	0,00
46291100	Einspeisevergütung Solarstrom	1.000,00	0,00	1.000,00	752,22	-247,78	796,63	0,00
46410000	Sonstige Steuererstattungen/Umsatzsteuererstattungen	100,00	0,00	100,00	0,00	-100,00	0,00	0,00
46614000	Erträge aus der Auflösung von Rückstellungen	23.800,00	0,00	23.800,00	23.862,05	62,05	141.874,40	0,00
10	Summe der Erträge (Summe der Nummern 1 bis 9)	39.651.300,00	0,00	39.651.300,00	42.596.527,03	2.945.227,03	36.506.671,24	0,00
11	- Personalaufwendungen	8.946.700,00	0,00	8.946.700,00	8.575.176,14	-371.523,86	8.045.546,05	0,00
50121000	Ersatz für entgangenen Arbeitsverdienst	5.000,00	0,00	5.000,00	5.207,54	207,54	6.639,53	0,00
50130000	Personalaufwendungen für ehrenamtlich Tätige: Rats- /Vertretungs- und Ausschussmitglieder	60.000,00	0,00	60.000,00	52.066,45	-7.933,55	63.100,00	0,00
50190000	Sonstige Aufwendungen für ehrenamtlich Tätige	14.300,00	0,00	14.300,00	12.575,00	-1.725,00	0,00	0,00
50190100	Sonstige ehrenamtliche Aufwandsentschädigung - Feuerwehr	30.500,00	0,00	30.500,00	32.210,00	1.710,00	31.337,76	0,00
50211000	Dienstbezüge Beamte	103.000,00	0,00	103.000,00	108.918,50	5.918,50	101.694,53	0,00
50221000	Dienstbezüge Arbeitnehmer	8.638.900,00	0,00	8.638.900,00	6.672.783,36	-1.966.116,64	6.301.818,13	0,00
50320000	Beiträge zu Versorgungskassen Arbeitnehmer	0,00	0,00	0,00	235.435,29	235.435,29	215.351,03	0,00
50420000	Beiträge zur gesetzlichen Sozialversicherung Arbeitnehmer	0,00	0,00	0,00	1.330.718,67	1.330.718,67	1.216.506,38	0,00
50420100	Beiträge zur gesetzlichen Unfallversicherung Arbeitnehmer (UFK und BG)	95.000,00	0,00	95.000,00	82.148,62	-12.851,38	79.700,69	0,00
50510000	Beihilfen und Unterstützungsleistungen für Beamte	0,00	0,00	0,00	2.354,71	2.354,71	2.220,00	0,00
50711000	Pensionsrückstellungen Beamte	0,00	0,00	0,00	33.980,00	33.980,00	22.996,00	0,00
50712000	Beihilferückstellungen für Beamte	0,00	0,00	0,00	6.778,00	6.778,00	4.182,00	0,00
12	- Versorgungsaufwendungen	235.000,00	0,00	235.000,00	248.928,92	13.928,92	236.536,14	0,00
51110000	Versorgungsaufwendungen Beamte	235.000,00	0,00	235.000,00	249.409,19	14.409,19	198.496,14	0,00

# Ergebnisrechnung 2024

Nr.	Ertrags- und Aufwandsarten (gemäß §44 Absatz 2 GemHVO-Doppik)	Ermächti- gungen 2024	übertragene Ermächti- gungen aus Haushalts- vorjahren	Gesamt- ermäch- tigungen 2024	Ergebnis 2024	Abweichung 2024	Ergebnis 2023	Übertra- gung von Ermäch- tigungen in Haushalts- folgejahre
in EUR								
		1	2	3	4	5	6	7
51410000	Unterstützungsleistungen Beamte	0,00	0,00	0,00	-480,27	-480,27	38.040,00	0,00
13 -	Aufwendungen für Sach- und Dienstleistungen	12.247.200,00	45.000,00	12.292.200,00	7.512.844,11	-4.779.355,89	7.460.267,61	28.500,00
52310000	Unterhaltung der Gebäude, Gebäudeeinrichtungen, Grundstücke und Außenanlagen	961.200,00	35.000,00	996.200,00	896.149,86	-100.050,14	1.245.223,81	22.500,00
52310100	Unterhaltung Rathaus Ribnitz	40.000,00	0,00	40.000,00	53.512,39	13.512,39	339.548,16	0,00
52310200	Unterhaltung Kloster 15	9.500,00	0,00	9.500,00	491,82	-9.008,18	948,85	0,00
52310300	Unterhaltung Gebäude	11.000,00	0,00	11.000,00	19.081,70	8.081,70	5.597,43	0,00
52310400	Unterhaltung im Rahmen der Hausverwaltung	100.000,00	0,00	100.000,00	249.701,43	149.701,43	0,00	0,00
52310500	Unterhaltung Friedhöfe	800,00	0,00	800,00	592,66	-207,34	0,00	0,00
52310800	Unterhaltung/Reparaturen an Gebäuden und Außenanlagen nach Schadensfällen	182.900,00	0,00	182.900,00	357.076,69	174.176,69	40.267,29	0,00
52311000	Umfangreiche Sanierungsmaßnahmen	45.000,00	0,00	45.000,00	2.795,82	-42.204,18	75.674,64	0,00
52312000	Unterhaltung sonstiges - Gebäudeabriss, Landschaftsgestaltung/Verkehrssicherung	121.000,00	0,00	121.000,00	65.593,34	-55.406,66	69.322,18	0,00
52312100	Aufgaben der Gefahrenabwehr, z. B. Schädlingsbekämpfung	200,00	0,00	200,00	0,00	-200,00	0,00	0,00
52315000	Unterhaltung Kompostieranlage Körkwitz	15.000,00	10.000,00	25.000,00	22.733,11	-2.266,89	11.855,12	0,00
52320000	Bewirtschaftung der Gebäude, Gebäudeeinrichtungen, Grundstücke und Außenanlagen	1.386.900,00	0,00	1.386.900,00	1.258.679,18	-128.220,82	1.221.857,76	0,00
52320100	Bewirtschaftung Rathaus Ribnitz	65.000,00	0,00	65.000,00	76.950,28	11.950,28	62.269,97	0,00
52320200	Bewirtschaftung Kloster 15	25.000,00	0,00	25.000,00	23.147,60	-1.852,40	22.446,87	0,00
52320400	Bewirtschaftung im Rahmen der Hausverwaltung	250.000,00	0,00	250.000,00	564.456,24	314.456,24	0,00	0,00
52320500	Bewirtschaftung Friedhöfe	500,00	0,00	500,00	0,00	-500,00	0,00	0,00
52320700	Bewirtschaftungskosten VW-Standort Lange Straße 47	8.000,00	0,00	8.000,00	5.959,20	-2.040,80	7.101,57	0,00
52320800	Bewirtschaftungskosten - Straßenreinigung Fremdfirmen	40.000,00	0,00	40.000,00	36.983,52	-3.016,48	30.752,29	0,00
52325000	Bewirtschaftung Kompostieranlage Körkwitz	3.000,00	0,00	3.000,00	6.397,63	3.397,63	221,00	0,00
52326000	Bewirtschaftung Lichtsignalanlagen	5.000,00	0,00	5.000,00	0,00	-5.000,00	4.444,00	0,00
52327000	Bewirtschaftung Straßenbeleuchtung	289.000,00	0,00	289.000,00	182.550,44	-106.449,56	236.180,09	0,00
52330000	Aufwendungen für die Unterhaltung des Infrastrukturvermögens	6.999.500,00	0,00	6.999.500,00	2.183.589,00	-4.815.911,00	2.280.077,44	0,00
52330100	Unterhaltung Lichtsignalanlagen	15.000,00	0,00	15.000,00	10.641,38	-4.358,62	14.953,48	0,00
52330200	Unterhaltung Straßenbeleuchtung	170.000,00	0,00	170.000,00	144.559,11	-25.440,89	163.877,10	0,00
52338000	Unterhaltung Straßen, Wege, Plätze	1.000,00	0,00	1.000,00	1.329,11	329,11	3.677,01	0,00
52339000	Auszahlungen für die Unterhaltung von Infrastrukturvermögen	88.000,00	0,00	88.000,00	12.477,50	-75.522,50	26.505,12	0,00

# Ergebnisrechnung 2024

Nr.	Ertrags- und Aufwandsarten (gemäß §44 Absatz 2 GemHVO-Doppik)	Ermächti- gungen 2024	übertragene Ermächti- gungen aus Haushalts- vorjahren	Gesamt- ermäch- tigungen 2024	Ergebnis 2024	Abweichung 2024	Ergebnis 2023	Übertra- gung von Ermäch- tigungen in Haushalts- folgejahre
					in EUR			
1	2	3	4	5	6	7		
52339100	umfangreiche Sanierungsmaßnahmen Stege	0,00	0,00	0,00	45.750,19	45.750,19	259.106,85	0,00
52350000	Fahrzeugunterhaltung	216.800,00	0,00	216.800,00	248.479,76	31.679,76	185.012,61	0,00
52350100	Fahrzeugunterhaltung/Reparaturen durch Schadensregulierung	0,00	0,00	0,00	5.541,11	5.541,11	4.169,62	0,00
52352000	Betriebs- und Schmierstoffe	146.600,00	0,00	146.600,00	118.585,68	-28.014,32	124.814,49	0,00
52360000	Unterhaltung der Maschinen und technischen Anlagen	61.500,00	0,00	61.500,00	61.738,56	238,56	63.466,20	6.000,00
52370000	Unterhaltung der Betriebs- und Geschäftsausstattung	58.800,00	0,00	58.800,00	56.111,30	-2.688,70	74.711,53	0,00
52380000	Geringwertige Geräte, Ausstattungs-, Ausrüstungs- und sonstige Gebrauchsgegenstände (AHK bis 60 EUR ohne MwSt. + Festwerte)	34.400,00	0,00	34.400,00	25.338,91	-9.061,09	56.733,86	0,00
52440000	Laborbedarf, Werkstättenbedarf, Lebensmittel, Arzneimittel, Verbandstoffe, Sanitätsverbrauchsmaterial, Baumaterial, sonstiger Anstaltsbedarf, Saat- und Pflanzgut	46.400,00	0,00	46.400,00	46.440,90	40,90	36.922,50	0,00
52450000	Lehr- und Unterrichtsmittel (Landkarten, Filme, Zeichnungen, physikalische und chemische Stoffe u.ä..)	29.100,00	0,00	29.100,00	18.128,85	-10.971,15	21.021,98	0,00
52461000	Lernmittel nach Grenzbetragsverordnung	47.500,00	0,00	47.500,00	51.379,04	3.879,04	49.885,59	0,00
52462000	Schulbücher - Freiexemplare	45.000,00	0,00	45.000,00	40.831,23	-4.168,77	38.964,69	0,00
52470000	Erwerb von Kunstsammlungen, wissenschaftlichen Sammlungen, Bibliotheken und sonstigen Sammlungen (bis 60 Euro)	300,00	0,00	300,00	15,00	-285,00	93,40	0,00
52480100	Bestattungskosten für Bürger ohne Angehörige	20.000,00	0,00	20.000,00	18.132,93	-1.867,07	11.847,28	0,00
52480200	Arbeitsgemeinschaften, Feriengestaltung, Exkursionen und Projekte	44.600,00	0,00	44.600,00	30.048,81	-14.551,19	33.414,75	0,00
52480300	Kosten für den Schwimmunterricht	25.300,00	0,00	25.300,00	19.071,98	-6.228,02	20.116,20	0,00
52480400	Sonstige bezogene Leistungen (z.B. Schulsozialarbeit)	98.500,00	0,00	98.500,00	40.990,47	-57.509,53	61.475,44	0,00
52480600	Ausrichten von Volksfesten	33.000,00	0,00	33.000,00	40.481,98	7.481,98	39.651,27	0,00
52480700	Veranstaltungsreihe "Naturklänge"	4.500,00	0,00	4.500,00	3.519,75	-980,25	2.516,64	0,00
52480800	Ostseefestspiele/Festspiele MV	5.000,00	0,00	5.000,00	5.000,00	0,00	5.000,00	0,00
52481000	Veranstaltungsgestaltung	32.000,00	0,00	32.000,00	22.992,69	-9.007,31	16.415,19	0,00
52490000	Sonstige Aufwendungen für Sachleistungen und Verbrauchsmittel	182.900,00	0,00	182.900,00	168.561,05	-14.338,95	166.617,55	0,00
52490100	Kosten für Ersatzvornahmen	1.000,00	0,00	1.000,00	0,00	-1.000,00	6.329,25	0,00
52490200	Kosten für Ersatzvornahmen - Schrottkarossern	5.000,00	0,00	5.000,00	2.261,26	-2.738,74	9.813,82	0,00
52490300	Sonstige Aufwendungen für Sachleistungen - Fundtiere	0,00	0,00	0,00	600,95	600,95	0,00	0,00
52490400	Verbrauchsmittel zum Verkauf							

# Ergebnisrechnung 2024

Nr.	Ertrags- und Aufwandsarten (gemäß §44 Absatz 2 GemHVO-Doppik)	Ermächti- gungen 2024	übertragene Ermächti- gungen aus Haushalts- vorjahren	Gesamt- ermäch- tigungen 2024	Ergebnis 2024	Abweichung 2024	Ergebnis 2023	Übertra- gung von Ermäch- tigungen in Haushalts- folgejahre		
									in EUR	
				1	2	3	4	5	6	7
		10.400,00	0,00	10.400,00	14.211,33	3.811,33	7.580,52	0,00		
52490600	Bernsteinkönigin	500,00	0,00	500,00	495,08	-4,92	168,90	0,00		
52544000	Kostenerstattungen an den öffentlichen Bereich	240.000,00	0,00	240.000,00	223.990,48	-16.009,52	237.741,25	0,00		
52551000	Kostenerstattung an den privaten Bereich - private Unternehmen	1.200,00	0,00	1.200,00	1.137,00	-63,00	666,87	0,00		
52559000	Kostenerstatungen an sonstigen privaten Bereich	200,00	0,00	200,00	0,00	-200,00	0,00	0,00		
52920000	Aufwendungen für sonstige Dienstleistungen	600,00	0,00	600,00	0,00	-600,00	25.661,50	0,00		
52920100	Dienstleistungen Dritter	23.600,00	0,00	23.600,00	27.558,81	3.958,81	37.546,68	0,00		
14 - Abschreibungen		4.450.100,00	0,00	4.450.100,00	4.461.853,86	11.753,86	4.376.686,11	0,00		
53200000	Abschreibungen auf immaterielle Vermögensgegenstände	15.900,00	0,00	15.900,00	18.133,89	2.233,89	22.319,17	0,00		
53410000	Abschreibungen bebaute Grundstücke - mit Wohnbauten	22.600,00	0,00	22.600,00	22.346,15	-253,85	22.346,16	0,00		
53420000	Abschreibungen bebaute Grundstücke - mit sozialen Einrichtungen	87.700,00	0,00	87.700,00	87.439,53	-260,47	87.439,54	0,00		
53430000	Abschreibungen bebaute Grundstücke - mit Schuleinrichtungen	633.800,00	0,00	633.800,00	653.087,80	19.287,80	488.715,20	0,00		
53440000	Abschreibungen bebaute Grundstücke - mit Kulturanlagen	42.400,00	0,00	42.400,00	42.118,57	-281,43	46.694,66	0,00		
53450000	Abschreibungen bebaute Grundstücke - mit Sportanlagen	261.600,00	0,00	261.600,00	210.287,02	-51.312,98	66.283,33	0,00		
53470000	Abschreibungen bebaute Grundstücke - mit Verwaltungsgebäuden	39.800,00	0,00	39.800,00	39.494,83	-305,17	39.494,81	0,00		
53490000	Abschreibung bebaute Grundstücke - mit sonstigen Gebäuden	125.700,00	0,00	125.700,00	122.364,43	-3.335,57	124.781,19	0,00		
53510000	Abschreibungen auf das Infrastrukturvermögen	52.700,00	0,00	52.700,00	52.627,28	-72,72	54.561,94	0,00		
53580000	Abschreibungen Straßen, Wege, Plätze und Verkehrslenkungsanlagen	2.240.400,00	0,00	2.240.400,00	2.182.566,17	-57.833,83	2.178.977,64	0,00		
53590000	Abschreibungen sonstiger Bauten des Infrastrukturvermögens	213.900,00	0,00	213.900,00	236.298,22	22.398,22	213.438,58	0,00		
53810000	Abschreibungen auf Fahrzeuge	308.200,00	0,00	308.200,00	322.947,16	14.747,16	284.054,64	0,00		
53820000	Abschreibungen auf Maschinen und technische Anlagen	7.100,00	0,00	7.100,00	11.004,17	3.904,17	9.380,86	0,00		
53830000	Abschreibungen auf Betriebsvorrichtungen	46.200,00	0,00	46.200,00	105.865,56	59.665,56	42.475,15	0,00		
53850000	Abschreibungen auf Betriebs- und Geschäftsausstattung	352.100,00	0,00	352.100,00	355.273,08	3.173,08	695.723,24	0,00		
15 - Zuwendungen, Umlagen und sonstige Transferaufwendungen		14.929.300,00	0,00	14.929.300,00	14.402.605,08	-526.694,92	13.210.518,94	0,00		
54143000	Zuweisungen an den LK nach KiföG M-V - Kindertagesstätten	2.583.500,00	0,00	2.583.500,00	2.339.061,84	-244.438,16	2.278.653,80	0,00		
54148100	Zuschuss Jugendfeuerwehr	1.100,00	0,00	1.100,00	0,00	-1.100,00	0,00	0,00		

# Ergebnisrechnung 2024

Nr.	Ertrags- und Aufwandsarten (gemäß §44 Absatz 2 GemHVO-Doppik)	Ermächti- gungen 2024	übertragene Ermächti- gungen aus Haushalts- vorjahren	Gesamt- ermäch- tigungen 2024	Ergebnis 2024	Abweichung 2024	Ergebnis 2023	Übertra- gung von Ermäch- tigungen in Haushalts- folgejahre
					in EUR			
		1	2	3	4	5	6	7
54148200	Zuschuss FFW aus Spenden	2.100,00	0,00	2.100,00	1.750,00	-350,00	1.500,00	0,00
54151000	Zuweisungen und Zuschüsse an private Unternehmen	204.600,00	0,00	204.600,00	204.516,00	-84,00	204.516,00	0,00
54151100	Zuschuss Nutzungsentgelt	25.000,00	0,00	25.000,00	25.020,00	20,00	25.020,00	0,00
54151200	Zuschuss auf Antrag	258.000,00	0,00	258.000,00	258.000,00	0,00	140.000,00	0,00
54159000	Zuweisungen und Zuschüsse an sonstigen privaten Bereich	462.800,00	0,00	462.800,00	392.207,74	-70.592,26	364.014,20	0,00
54159100	Lohnkostenzuschuss	325.900,00	0,00	325.900,00	329.410,72	3.510,72	308.178,64	0,00
54159200	Sachkostenzuschuss	30.800,00	0,00	30.800,00	20.800,00	-10.000,00	47.800,00	0,00
54159300	Zuschuss an Beschäftigte in städtischen Einrichtungen	227.300,00	0,00	227.300,00	218.107,60	-9.192,40	170.428,69	0,00
54159500	Zuschuss Essenportionen - ASB Regionalverband Warnow-Trebeltal e. V.	63.000,00	0,00	63.000,00	49.866,60	-13.133,40	63.076,40	0,00
54159800	Zuschüsse für freie Jugend-und Kulturarbeit	6.000,00	0,00	6.000,00	4.150,00	-1.850,00	3.450,00	0,00
54190100	Zuschüsse an örtliche Kulturvereinigungen	11.000,00	0,00	11.000,00	10.770,00	-230,00	9.900,00	0,00
54190300	Zuschuss Jazzfest Hafen	13.000,00	0,00	13.000,00	11.952,40	-1.047,60	11.378,87	0,00
54190500	Unterstützung Regatten, Tonnenabschlagen u.a.	8.000,00	0,00	8.000,00	12.783,93	4.783,93	11.274,88	0,00
54190600	Förderung der Vereine	13.500,00	0,00	13.500,00	14.359,88	859,88	15.421,29	0,00
54190700	Zuschüsse an Vereine für Veranstaltungen	25.600,00	0,00	25.600,00	24.302,41	-1.297,59	23.186,42	0,00
54190800	Zuschüsse für Gerätebeschaffung, Sportbekleidung usw.	17.700,00	0,00	17.700,00	13.247,14	-4.452,86	23.040,82	0,00
54190900	Förderung des Segel Clubs	5.000,00	0,00	5.000,00	5.062,27	62,27	5.070,09	0,00
54191100	Zuweisung Vereinssportlehrer	30.000,00	0,00	30.000,00	21.078,63	-8.921,37	29.743,59	0,00
54310000	Gewerbesteuerumlage	476.400,00	0,00	476.400,00	513.789,75	37.389,75	506.883,70	0,00
54421000	Kreisumlage	8.021.300,00	0,00	8.021.300,00	7.755.324,09	-265.975,91	7.006.322,59	0,00
54422000	Amtsumlage	2.117.700,00	0,00	2.117.700,00	2.177.044,08	59.344,08	1.961.658,96	0,00
16 -	Aufwendungen der sozialen Sicherung	0,00	0,00	0,00	0,00	0,00	0,00	0,00
17 -	Zinsaufwendungen und sonstige Finanzaufwendungen	75.300,00	0,00	75.300,00	72.405,05	-2.894,95	67.255,34	0,00
57511000	Zinsaufwendungen an inländische Banken	600,00	0,00	600,00	536,17	-63,83	701,18	0,00
57512000	Zinsaufwendungen an Sparkassen	28.700,00	0,00	28.700,00	26.126,52	-2.573,48	25.813,06	0,00
57514000	Zinsaufwendungen an Girozentralen/Landesbanken	30.500,00	0,00	30.500,00	30.433,42	-66,58	35.790,10	0,00
57910000	Erstattungszinsen	15.500,00	0,00	15.500,00	15.305,00	-195,00	4.926,00	0,00
57990000	Sonstige Zinsen und Finanzaufwendungen	0,00	0,00	0,00	3,94	3,94	25,00	0,00
18 -	Sonstige Aufwendungen	2.736.000,00	130.000,00	2.866.000,00	4.061.659,63	1.195.659,63	3.247.647,73	0,00
56120000	Aufwendungen für Aus- und Fortbildung	42.300,00	0,00	42.300,00	43.342,93	1.042,93	44.255,53	0,00
56130000	Aufwendungen für übernommene Reisekosten für Dienstreisen und Dienstgänge	2.000,00	0,00	2.000,00	3.822,41	1.822,41	2.302,17	0,00
56140000	Aufwendungen für allgemeine Betreuung der	32.900,00	0,00	32.900,00	19.074,18	-13.825,82	18.685,04	0,00

# Ergebnisrechnung 2024

Nr.	Ertrags- und Aufwandsarten (gemäß §44 Absatz 2 GemHVO-Doppik)	Ermächti- gungen 2024	übertragene Ermächti- gungen aus Haushalts- vorjahren	Gesamt- ermäch- tigungen 2024	Ergebnis 2024	Abweichung 2024	Ergebnis 2023	Übertra- gung von Ermäch- tigungen in Haushalts- folgejahre
in EUR								
		1	2	3	4	5	6	7
	Bediensteten							
56150000	Aufwendungen für Dienst- und Schutzbekleidung, persönliche Ausrüstungsgegenstände	72.900,00	0,00	72.900,00	59.775,64	-13.124,36	55.692,46	0,00
56190000	Sonstige Personalnebenaufwendungen, Ausgleichsabgabe nach Schwerbehindertengesetz	26.200,00	0,00	26.200,00	30.266,82	4.066,82	26.214,63	0,00
56190100	Vergütung Alarmfahrten FFW	25.000,00	0,00	25.000,00	25.072,00	72,00	27.400,00	0,00
56210000	Mieten	44.300,00	0,00	44.300,00	58.902,96	14.602,96	56.711,24	0,00
56210100	Filmmiete	3.500,00	0,00	3.500,00	6.394,08	2.894,08	5.032,00	0,00
56210200	Auskehr von Mieten und Pachten	500,00	0,00	500,00	0,00	-500,00	7.312,95	0,00
56211000	Pachten	2.600,00	0,00	2.600,00	6.665,11	4.065,11	6.600,14	0,00
56213000	Nutzungsentgelt	100,00	0,00	100,00	596,26	496,26	790,05	0,00
56220000	Leasing	68.700,00	0,00	68.700,00	17.061,92	-51.638,08	17.821,79	0,00
56240000	Unterhaltung Hard- und Software / lfd. Lizenzen, lfd. Beratung, Updates	282.000,00	0,00	282.000,00	290.733,72	8.733,72	255.329,55	0,00
56250000	Sachverständigen-, Gerichts- und ähnliche Aufwendungen	125.700,00	0,00	125.700,00	133.620,19	7.920,19	103.710,71	0,00
56252000	Organisationsuntersuchungen	10.000,00	0,00	10.000,00	0,00	-10.000,00	0,00	0,00
56255000	Aufwendungen für die Erstellung von Bebauungsplänen	0,00	0,00	0,00	62.927,20	62.927,20	77.712,90	0,00
56256000	Kosten Schiedsperson	600,00	0,00	600,00	275,00	-325,00	320,00	0,00
56260000	Honorare	771.500,00	100.000,00	871.500,00	1.987.288,14	1.115.788,14	1.419.015,35	0,00
56290000	Sonstige Aufwendungen für die Inanspruchnahme von Rechten und Diensten	25.500,00	0,00	25.500,00	15.645,05	-9.854,95	10.217,83	0,00
56310000	Büromaterial	26.600,00	0,00	26.600,00	25.682,01	-917,99	16.198,70	0,00
56311000	Formulare/Vordrucke	4.800,00	0,00	4.800,00	5.609,05	809,05	6.461,56	0,00
56320000	Fachliteratur, Zeitschriften	16.300,00	0,00	16.300,00	12.380,29	-3.919,71	12.936,31	0,00
56321000	Bücher/Medien Bibliothek	35.800,00	0,00	35.800,00	36.263,10	463,10	34.887,99	0,00
56321100	Bücher/Medien Bibliothek - FM-gebunden	5.900,00	0,00	5.900,00	5.748,61	-151,39	6.439,11	0,00
56325000	Landkarten/Katasterauszüge	500,00	0,00	500,00	48,00	-452,00	147,20	0,00
56330000	Porto und Versandkosten	48.100,00	0,00	48.100,00	43.066,85	-5.033,15	37.378,52	0,00
56340000	Telefon, GEZ und Datenübertragungskosten	100.900,00	0,00	100.900,00	60.943,44	-39.956,56	93.110,36	0,00
56349100	GEMA-Gebühren	7.300,00	0,00	7.300,00	8.770,15	1.470,15	10.658,65	0,00
56350000	Öffentliche Bekanntmachungen	11.500,00	0,00	11.500,00	6.091,30	-5.408,70	17.678,73	0,00
56360000	Öffentlichkeitsarbeit/Werbung	175.000,00	30.000,00	205.000,00	178.022,19	-26.977,81	107.098,31	0,00
56370000	Bankgebühren	13.200,00	0,00	13.200,00	11.476,53	-1.723,47	10.913,87	0,00
56370100	Kleinbeträge nach § 23 GemHVO-Doppik und §§ 1 & 13	500,00	0,00	500,00	0,00	-500,00	19,46	0,00

# Ergebnisrechnung 2024

Nr.	Ertrags- und Aufwandsarten (gemäß §44 Absatz 2 GemHVO-Doppik)	Ermächti- gungen 2024	übertragene Ermächti- gungen aus Haushalts- vorjahren	Gesamt- ermäch- tigungen 2024	Ergebnis 2024	Abweichung 2024	Ergebnis 2023	Übertra- gung von Ermäch- tigungen in Haushalts- folgejahre
					in EUR			
					1	2	3	4
	KAG M-V							
56371000	Gebühren EC-Kartenlesegerät / ePayment	2.300,00	0,00	2.300,00	2.781,42	481,42	2.419,15	0,00
56372000	Rücklastgebühren	500,00	0,00	500,00	6,06	-493,94	95,50	0,00
56390000	Sonstige Geschäftsaufwendungen	91.200,00	0,00	91.200,00	175.747,42	84.547,42	104.901,23	0,00
56411000	Gebäude- und Inventarversicherungen	91.400,00	0,00	91.400,00	89.909,89	-1.490,11	69.460,35	0,00
56412000	KFZ-Versicherungen	34.100,00	0,00	34.100,00	34.654,68	554,68	34.622,77	0,00
56413000	Haftpflichtversicherungen	13.000,00	0,00	13.000,00	11.865,11	-1.134,89	13.678,81	0,00
56414000	Unfallversicherungen	300,00	0,00	300,00	448,79	148,79	373,75	0,00
56414100	Schülerunfallversicherung	109.400,00	0,00	109.400,00	113.387,76	3.987,76	110.826,94	0,00
56416000	Umlagen an Schadensausgleichskassen	1.400,00	0,00	1.400,00	1.537,50	137,50	906,01	0,00
56419000	Sonstige Versicherungen	39.700,00	0,00	39.700,00	40.415,59	715,59	36.870,06	0,00
56419200	Versicherungsbeitrag Arthothek	400,00	0,00	400,00	381,77	-18,23	381,77	0,00
56420000	Beiträge zu Wirtschaftsverbänden, Berufsvertretungen und Vereinen	12.700,00	0,00	12.700,00	13.664,78	964,78	13.954,40	0,00
56430000	Sonstige Beiträge	26.100,00	0,00	26.100,00	22.451,70	-3.648,30	25.143,44	0,00
56440000	Schulkostenbeiträge - kommunale Träger	32.000,00	0,00	32.000,00	17.958,66	-14.041,34	11.733,28	0,00
56440100	Schulkostenbeiträge - freie Träger	141.000,00	0,00	141.000,00	153.628,07	12.628,07	116.102,95	0,00
56450000	Beiträge zum Bibliotheksverband	200,00	0,00	200,00	1.012,30	812,30	876,41	0,00
56460000	Feuerwehrunfallkasse/Aufwendungsersatz	36.200,00	0,00	36.200,00	36.952,75	752,75	37.616,41	0,00
56470000	Künstlersozialabgabe	2.000,00	0,00	2.000,00	460,49	-1.539,51	2.118,57	0,00
56512000	Verluste aus dem Abgang von Sachanlagen	0,00	0,00	0,00	841,38	841,38	60.811,86	0,00
56551000	Einzelwertberichtigungen	0,00	0,00	0,00	123.492,67	123.492,67	23.343,08	0,00
56553000	Wertberichtigungen zu Forderungen	0,00	0,00	0,00	0,00	0,00	620,01	0,00
56630000	Säumniszuschläge	100,00	0,00	100,00	79,76	-20,24	34,35	0,00
56690000	Sonstige Aufwendungen für besondere Finanzauszahlungen	3.700,00	0,00	3.700,00	0,00	-3.700,00	42.460,89	0,00
56700000	Aufwendungen für Gewerbe, Körperschafts-, Kapitalertrags- und sonstige Steuern	0,00	0,00	0,00	1.152,05	1.152,05	309,11	0,00
56810000	Grundsteuer	16.100,00	0,00	16.100,00	17.574,31	1.474,31	17.696,83	0,00
56820000	Kraftfahrzeugsteuer	5.000,00	0,00	5.000,00	2.815,48	-2.184,52	2.961,48	0,00
56891000	Umsatzsteuer	0,00	0,00	0,00	141,16	141,16	0,00	0,00
56910000	Zuwendungen an Fraktionen	5.000,00	0,00	5.000,00	4.224,00	-776,00	4.956,00	0,00
56920000	Verfügungsmittel	1.500,00	0,00	1.500,00	806,82	-693,18	740,85	0,00
56930000	Repräsentationen und partnerschaftliche Beziehungen	13.900,00	0,00	13.900,00	8.055,28	-5.844,72	6.239,60	0,00
56990000	Sonstige laufende Aufwendungen der	74.100,00	0,00	74.100,00	29.646,85	-44.453,15	16.338,76	0,00



# Ergebnisrechnung 2024

Nr.	Ertrags- und Aufwandsarten (gemäß §44 Absatz 2 GemHVO-Doppik)	Ermächti- gungen 2024	übertragene Ermächti- gungen aus Haushalts- vorjahren	Gesamt- ermäch- tigungen 2024	Ergebnis 2024	Abweichung 2024	Ergebnis 2023	Übertra- gung von Ermäch- tigungen in Haushalts- folgejahre
					in EUR			
		1	2	3	4	5	6	7
Verwaltungstätigkeit								
19	Summe der Aufwendungen (Summe der Nummern 11 bis 18)	43.619.600,00	175.000,00	43.794.600,00	39.335.472,79	-4.459.127,21	36.644.457,92	28.500,00
<b>20</b>	<b>Jahresergebnis (Jahresüberschuss/Jahresfehlbetrag) vor Veränderung der Rücklagen (Saldo der Nummern 10 und 19) Nummer 24)</b>	<b>-3.968.300,00</b>	<b>-175.000,00</b>	<b>-4.143.300,00</b>	<b>3.261.054,24</b>	<b>7.404.354,24</b>	<b>-137.786,68</b>	<b>-28.500,00</b>
21	- Einstellung in die Kapitalrücklage	0,00	0,00	0,00	0,00	0,00	0,00	0,00
22	+ Entnahme aus der Kapitalrücklage	3.401.700,00	0,00	3.401.700,00	0,00	-3.401.700,00	137.786,68	0,00
49220000	Entnahme aus der zweckgebundenen Kapitalrücklage aus intensiv gebundenen Zuweisungen	3.401.700,00	0,00	3.401.700,00	0,00	-3.401.700,00	137.786,68	0,00
23	- Einstellung in die Rücklage für Belastungen aus dem kommunalen Finanzausgleich	0,00	0,00	0,00	0,00	0,00	0,00	0,00
24	+ Entnahme aus der Rücklage für Belastungen aus dem kommunalen Finanzausgleich	0,00	0,00	0,00	0,00	0,00	0,00	0,00
<b>25</b>	<b>Jahresergebnis (Jahresüberschuss/Jahresfehlbetrag, Nummer 20 zuzüglich Nummer 22 und 24, abzüglich Nummern 21 und 23)</b>	<b>-566.600,00</b>	<b>-175.000,00</b>	<b>-741.600,00</b>	<b>3.261.054,24</b>	<b>4.002.654,24</b>	<b>0,00</b>	<b>-28.500,00</b>
nachrichtlich:								
26	Ergebnisvortrag aus dem Haushaltsvorjahr				6.719.651,29		6.719.651,29	
<b>27</b>	<b>Ergebnis (Überschuss/Fehlbetrag) zum 31. Dezember des Haushaltsjahres (Summe der Nummer 25 und 26)</b>				<b>9.980.705,53</b>		<b>6.719.651,29</b>	

# Finanzrechnung 2024 - mit Sachkonten

Nr.	Einzahlungs- und Auszahlungsarten (gemäß § 45 Absatz 2 i.V.m. § 3 Absatz 1 Satz 1 GemHVO-Doppik)	Ermächti- gungen 2024	übertragene Ermächti- gungen aus Haushalts- vorjahren	Gesamt- ermäch- tigungen	Ergebnis 2024	Abweichung 2024	Ergebnis 2023	Übertra- gung von Ermäch- tigungen in Haushalts- folgejahre
in EUR								
		1	2	3	4	5	6	7
01	+ Steuern und ähnliche Abgaben	12.689.900,00	0,00	12.689.900,00	11.955.991,99	-733.908,01	12.199.284,68	0,00
60110000	Grundsteuer A	60.000,00	0,00	60.000,00	62.647,37	2.647,37	65.644,72	0,00
60120000	Grundsteuer B	1.465.000,00	0,00	1.465.000,00	1.475.860,49	10.860,49	1.466.011,83	0,00
60130000	Gewerbesteuer	4.900.000,00	0,00	4.900.000,00	5.589.273,17	689.273,17	4.924.022,93	0,00
60210000	Gemeindeanteil an der Einkommensteuer	5.315.900,00	0,00	5.315.900,00	4.064.869,60	-1.251.030,40	4.884.947,75	0,00
60220000	Gemeindeanteil an der Umsatzsteuer	794.000,00	0,00	794.000,00	573.014,42	-220.985,58	753.031,94	0,00
60310000	Vergnügungssteuer	90.000,00	0,00	90.000,00	127.678,40	37.678,40	42.426,54	0,00
60320000	Hundesteuer	65.000,00	0,00	65.000,00	62.648,54	-2.351,46	63.198,97	0,00
02	+ Zuwendungen,allgemeine Umlagen und sonstige Transfereinzahlungen	13.825.800,00	0,00	13.825.800,00	14.197.914,52	372.114,52	11.113.106,88	0,00
61111000	Schlüsselzuweisung vom Land	6.661.000,00	0,00	6.661.000,00	6.476.996,10	-184.003,90	6.772.006,24	0,00
61320000	Sonstige allgemeine Zuweisungen vom Land (auch übergemeindliche Aufgaben § 16 FAG M-V)	0,00	0,00	0,00	23.067,34	23.067,34	38.423,46	0,00
61441000	Zuweisungen und Zuschüsse für laufende Zwecke vom Bund	202.500,00	0,00	202.500,00	201.436,21	-1.063,79	0,00	0,00
61442000	Zuweisungen und Zuschüsse für laufende Zwecke vom Land	6.950.000,00	0,00	6.950.000,00	7.454.840,62	504.840,62	4.204.465,20	0,00
61442100	Zuweisungen für laufende Zwecke vom Land	2.300,00	0,00	2.300,00	2.300,00	0,00	26.800,00	0,00
61442400	Ausgleichszahlungen in Anwendung des Konnexitätsgrundsatzes - AMTS-HH	0,00	0,00	0,00	0,00	0,00	3.800,00	0,00
61443000	Zuweisungen und Zuschüsse für laufende Zwecke von Gemeinden und Gemeindeverbänden	0,00	0,00	0,00	28.938,31	28.938,31	67.611,98	0,00
61443100	Zuweisungen für die Pflege der Gräber von Krieg und Gewaltherrschaft (vom LK)	5.000,00	0,00	5.000,00	10.335,94	5.335,94	0,00	0,00
61459000	Zuweisungen und Zuschüsse für laufende Zwecke vom sonstigen privaten Bereich	5.000,00	0,00	5.000,00	0,00	-5.000,00	0,00	0,00
03	+ Einzahlungen der sozialen Sicherung	0,00	0,00	0,00	0,00	0,00	0,00	0,00
04	+ Öffentlich-rechtliche Leitungsentgelte	1.261.400,00	0,00	1.261.400,00	1.450.067,26	188.667,26	1.318.329,87	0,00
63110000	Passgebühren	100.000,00	0,00	100.000,00	155.600,62	55.600,62	128.288,65	0,00
63120000	Gebühren für die Erteilung von Bescheiden - Genehmigungen, Ablehnungen, Untersagungen	15.500,00	0,00	15.500,00	12.491,74	-3.008,26	13.460,04	0,00

# Finanzrechnung 2024

Nr.	Einzahlungs- und Auszahlungsarten (gemäß § 45 Absatz 2 i.V.m. § 3 Absatz 1 Satz 1 GemHVO-Doppik)	Ermächti- gungen 2024	übertragene Ermächti- gungen aus Haushalts- vorjahren	Gesamt- ermäch- tigungen	Ergebnis 2024	Abweichung 2024	Ergebnis 2023	Übertra- gung von Ermäch- tigungen in Haushalts- folgejahre
in EUR								
1	2	3	4	5	6	7		
63140000	Gebühren für Erlaubnisscheine	12.000,00	0,00	12.000,00	14.397,00	2.397,00	14.611,00	0,00
63170000	Standesamtsgebühren	40.000,00	0,00	40.000,00	41.529,26	1.529,26	41.988,90	0,00
63180000	Auskunftsgebühren	12.000,00	0,00	12.000,00	13.365,70	1.365,70	12.562,30	0,00
63181000	Flurstücksaukünfte	100,00	0,00	100,00	75,00	-25,00	30,00	0,00
63182000	Katastserauszüge	100,00	0,00	100,00	0,00	-100,00	15,00	0,00
63190000	Sonstige Verwaltungsgebühren	4.900,00	0,00	4.900,00	10.773,29	5.873,29	5.241,40	0,00
63191000	Hafenliegegebühren	20.800,00	0,00	20.800,00	21.526,73	726,73	20.146,63	0,00
63221000	Entgelte für die Abwasserbeseitigung und die Abwasserabgabe	3.500,00	0,00	3.500,00	3.173,32	-326,68	3.321,55	0,00
63221100	Gebühren Wasser- und Bodenverbände	120.000,00	0,00	120.000,00	115.991,20	-4.008,80	111.326,83	0,00
63221200	Gebühren Wasser- und Bodenverbände (Pächter)	12.000,00	0,00	12.000,00	23.355,97	11.355,97	127,87	0,00
63222000	Nutzungsentgelt Kompostieranlage	50.000,00	0,00	50.000,00	54.022,90	4.022,90	40.199,21	0,00
63223000	Entgelte für die Straßenreinigung	150.000,00	0,00	150.000,00	149.395,70	-604,30	146.942,79	0,00
63225000	Entgelte für die Sondernutzung von Straßen	5.000,00	0,00	5.000,00	2.805,50	-2.194,50	3.449,50	0,00
63225100	Sondernutzung Werbung Ribnitzer Gewerbetreibende	12.000,00	0,00	12.000,00	9.279,91	-2.720,09	12.394,28	0,00
63225200	Sondernutzung für Plakatwerbung	10.000,00	0,00	10.000,00	9.334,36	-665,64	10.016,36	0,00
63228000	Parkgebühren	155.000,00	0,00	155.000,00	163.690,36	8.690,36	157.076,32	0,00
63250000	Laufende Grabnutzungsentgelte	85.000,00	0,00	85.000,00	186.147,38	101.147,38	179.056,33	0,00
63251000	Friedhofsgebühren	95.000,00	0,00	95.000,00	67.300,22	-27.699,78	69.036,88	0,00
63290000	Sonstige	9.000,00	0,00	9.000,00	9.260,45	260,45	9.839,97	0,00
63294000	Elternbeiträge nach Grenzbetragsverordnung	41.900,00	0,00	41.900,00	39.352,04	-2.547,96	39.405,21	0,00
63296000	Gebühr für den Verleih von Geräten und Fahrzeugen	500,00	0,00	500,00	1.277,81	777,81	2.600,53	0,00
63297000	Marktgebühren	25.000,00	0,00	25.000,00	23.980,00	-1.020,00	24.615,00	0,00
63298000	Benutzungsgebühren stadteigener Räume und Anlagen nach Satzung	22.500,00	0,00	22.500,00	23.771,26	1.271,26	22.274,62	0,00
63298100	Nutzungsentgelt bezuschusster Vereine	11.600,00	0,00	11.600,00	13.272,22	1.672,22	7.511,05	0,00
63610000	Fremdenverkehrsabgabe	80.000,00	0,00	80.000,00	76.733,97	-3.266,03	72.946,08	0,00

# Finanzrechnung 2024

Nr.	Einzahlungs- und Auszahlungsarten (gemäß § 45 Absatz 2 i.V.m. § 3 Absatz 1 Satz 1 GemHVO-Doppik)	Ermächti- gungen 2024	übertragene Ermächti- gungen aus Haushalts- vorjahren	Gesamt- ermäch- tigungen	Ergebnis 2024	Abweichung 2024	Ergebnis 2023	Übertra- gung von Ermäch- tigungen in Haushalts- folgejahre
in EUR								
1	2	3	4	5	6	7		
63620000	Kurabgabe	150.000,00	0,00	150.000,00	190.369,14	40.369,14	126.304,27	0,00
63620100	Jahreskurabgabe (Zweitwohnsitz & Wochenendsiedlung)	18.000,00	0,00	18.000,00	17.794,21	-205,79	13.410,74	0,00
63699000	Sonstige zweckgebundene Abgaben	0,00	0,00	0,00	0,00	0,00	30.130,56	0,00
05	+ Privatrechtliche Leistungsentgelte	3.025.400,00	0,00	3.025.400,00	3.605.608,94	580.208,94	2.384.514,95	0,00
64110000	Mieten und Pachten	563.100,00	0,00	563.100,00	553.774,59	-9.325,41	530.745,73	0,00
64110100	Mieten für Gebäude, Garagen, Stellplätze	190.000,00	0,00	190.000,00	186.599,57	-3.400,43	193.395,83	0,00
64110200	Mieteinnahme über GBW	400.000,00	0,00	400.000,00	1.017.127,67	617.127,67	0,00	0,00
64111000	Pachten	61.800,00	0,00	61.800,00	59.215,80	-2.584,20	60.649,50	0,00
64111100	Pacht für Garten-/Ackerland	360.000,00	0,00	360.000,00	383.701,91	23.701,91	422.969,28	0,00
64111200	Pacht für Garagengrundstücke (Steuerbescheid)	100.000,00	0,00	100.000,00	88.584,80	-11.415,20	87.543,55	0,00
64111300	Pacht Schilfmahdflächen	14.000,00	0,00	14.000,00	12.551,00	-1.449,00	14.054,04	0,00
64111400	Pacht Neuhaus	93.000,00	0,00	93.000,00	93.682,93	682,93	102.977,39	0,00
64111500	Nachveranlagung Pacht Vorjahre	0,00	0,00	0,00	1.471,69	1.471,69	2.237,28	0,00
64111700	Pacht Photovoltaikanlage Körkwitz	7.500,00	0,00	7.500,00	6.945,48	-554,52	6.982,05	0,00
64112000	Erbbauzinsen	1.080.000,00	0,00	1.080.000,00	1.055.697,55	-24.302,45	801.667,07	0,00
64140000	Grabpflege	20.000,00	0,00	20.000,00	16.000,13	-3.999,87	15.766,71	0,00
64140100	Einzahlungen Dauergrabpflege	0,00	0,00	0,00	2.418,34	2.418,34	0,00	0,00
64160000	Eintrittsgelder für kulturelle oder sportliche Veranstaltungen	58.000,00	0,00	58.000,00	53.239,90	-4.760,10	57.091,57	0,00
64190000	Sonstige privatrechtliche Leistungsentgelte	0,00	0,00	0,00	17.300,00	17.300,00	17.000,00	0,00
64190100	Provision Kartenverkauf	2.500,00	0,00	2.500,00	3.706,70	1.206,70	3.980,05	0,00
64190200	Vermittlungsgebühr	75.000,00	0,00	75.000,00	48.872,88	-26.127,12	64.698,30	0,00
64190300	Leitungsrechte	500,00	0,00	500,00	4.718,00	4.218,00	2.756,60	0,00
06	+ Kostenerstattungen und Kostenumlagen	4.201.800,00	0,00	4.201.800,00	4.574.501,73	372.701,73	4.043.483,89	0,00
64240000	Kostenerst. u. Kostenuml. vom öff. Bereich - von der EU	0,00	0,00	0,00	16.196,31	16.196,31	0,00	0,00
64241000	Kostenerst. u. Kostenuml. vom öff. Bereich - vom Bund	12.100,00	0,00	12.100,00	0,00	-12.100,00	0,00	0,00
64243000	Kostenerst. u. Kostenuml. vom öff. Bereich - von Gemeinden und Gemeindeverbänden	14.500,00	0,00	14.500,00	5.713,88	-8.786,12	37.040,34	0,00

# Finanzrechnung 2024

Nr.	Einzahlungs- und Auszahlungsarten (gemäß § 45 Absatz 2 i.V.m. § 3 Absatz 1 Satz 1 GemHVO-Doppik)	Ermächti- gungen 2024	übertragene Ermächti- gungen aus Haushalts- vorjahren	Gesamt- ermäch- tigungen	Ergebnis 2024	Abweichung 2024	Ergebnis 2023	Übertra- gung von Ermäch- tigungen in Haushalts- folgejahre
in EUR								
1	2	3	4	5	6	7		
64243100	Kostenerst. u. Kostenuml. vom öff. Bereich - Schulkostenanteil der Gemeinden	487.800,00	0,00	487.800,00	658.742,94	170.942,94	501.839,15	0,00
64243200	Kostenerst. u. Kostenuml. vom öff. Bereich - Erstattung Verwaltungsaufwand vom Amt	2.659.200,00	0,00	2.659.200,00	2.659.200,00	0,00	2.386.500,00	0,00
64243300	Kostenerst. u. Kostenuml. vom öff. Bereich - Erstattung übertragener Wirkungskreis vom Amt	873.200,00	0,00	873.200,00	873.116,39	-83,61	731.386,20	0,00
64251000	Kostenerst. u. Kostenuml. vom priv. Bereich - von privaten Unternehmen	5.000,00	0,00	5.000,00	0,00	-5.000,00	14.907,51	0,00
64259000	Kostenerstattungen und Kostenumlagen vom sonstigen privaten Bereich	58.300,00	0,00	58.300,00	59.855,14	1.555,14	91.504,42	0,00
64259100	Kostenerst. u. Kostenuml. vom priv. Bereich - Kostenerstattungen für Feuerwehreinsätze	2.000,00	0,00	2.000,00	0,00	-2.000,00	100,00	0,00
64259200	Kostenerst. u. Kostenuml. vom priv. Bereich - Betriebskostenerstattungen	65.500,00	0,00	65.500,00	87.358,13	21.858,13	248.006,12	0,00
64259300	Kostenerst. u. Kostenuml. vom priv. Bereich - Rasenmahn	6.000,00	0,00	6.000,00	6.562,11	562,11	6.497,14	0,00
64259400	Kostenerst. u. Kostenuml. vom priv. Bereich - Kostenerstattungen Ersatzvornahmen	18.000,00	0,00	18.000,00	17.860,06	-139,94	11.641,97	0,00
64259500	Kostenerst. u. Kostenuml. vom priv. Bereich - Versandkosten	200,00	0,00	200,00	97,00	-103,00	162,00	0,00
64259600	Kostenerst. u. Kostenuml. vom priv. Bereich - Versicherungserstattungen nach Schadensfällen	0,00	0,00	0,00	189.799,77	189.799,77	13.899,04	0,00
07	+ Zinseinzahlungen und sonstige Finanzeinzahlungen	495.500,00	0,00	495.500,00	769.961,81	274.461,81	1.090.499,76	0,00
67150000	Zinseinzahlungen vom inländischen Geldmarkt	0,00	0,00	0,00	66.807,73	66.807,73	14.969,24	0,00
67161000	Zinseinzahlungen aus Ausleihungen von Privatpersonen	0,00	0,00	0,00	887,78	887,78	984,80	0,00
67200000	Zinseinzahlungen aus Stundungen und Verrentungen	8.000,00	0,00	8.000,00	4.401,69	-3.598,31	3.704,27	0,00
67300000	Finanzeinzahlungen aus verbundenen Unternehmen - Gewinnabführung	362.300,00	0,00	362.300,00	572.895,05	210.595,05	927.239,00	0,00
67500000	Finanzeinzahlungen aus Beteiligungen an assoziierten Unternehmen	125.000,00	0,00	125.000,00	122.913,16	-2.086,84	122.913,16	0,00
67920000	Nachzahlungszinsen	200,00	0,00	200,00	160,44	-39,56	19.552,86	0,00
67990000	Sonstige Zinsen und Finanzeinzahlungen	0,00	0,00	0,00	1.895,96	1.895,96	1.136,43	0,00

# Finanzrechnung 2024

Nr.	Einzahlungs- und Auszahlungsarten (gemäß § 45 Absatz 2 i.V.m. § 3 Absatz 1 Satz 1 GemHVO-Doppik)	Ermächti- gungen 2024	übertragene Ermächti- gungen aus Haushalts- vorjahren	Gesamt- ermäch- tigungen	Ergebnis 2024	Abweichung 2024	Ergebnis 2023	Übertra- gung von Ermäch- tigungen in Haushalts- folgejahre
					in EUR			
					1	2	3	4
08	+ Sonstige laufende Einzahlungen	663.200,00	0,00	663.200,00	778.146,79	114.946,79	771.031,61	0,00
	66210000 Ordnungsrechtliche Einzahlungen	2.500,00	0,00	2.500,00	2.948,22	448,22	1.828,14	0,00
	66210100 Ordnungsrechtliche Einzahlungen -Bußgelder ruhender Verkehr	30.000,00	0,00	30.000,00	57.277,33	27.277,33	18.184,83	0,00
	66210200 Ordnungsrechtliche Einzahlungen - Schrottkarossenentsorgung	1.500,00	0,00	1.500,00	101,58	-1.398,42	0,00	0,00
	66220000 Säumniszuschläge, Mahngebühren, Zustellungsgebühren u.a.	7.500,00	0,00	7.500,00	29.309,64	21.809,64	16.431,48	0,00
	66220100 Kleinbeträge nach § 23 GemHVO-Doppik und §§ 1 & 13 KAG M-V	0,00	0,00	0,00	25,00	25,00	53,40	0,00
	66221000 Verzugszinsen	0,00	0,00	0,00	1.038,68	1.038,68	0,00	0,00
	66222000 Vollstreckungsgebühren	6.100,00	0,00	6.100,00	16.342,89	10.242,89	9.041,62	0,00
	66250000 Konzessionsabgaben	405.000,00	0,00	405.000,00	376.858,60	-28.141,40	410.543,37	0,00
	66270000 Versicherungserstattungen	30.700,00	0,00	30.700,00	33.160,51	2.460,51	28.365,37	0,00
	66290000 Sonstige laufende Einzahlungen	37.400,00	0,00	37.400,00	79.772,65	42.372,65	108.877,14	0,00
	66290100 Sonstige laufende Einzahlungen	8.800,00	0,00	8.800,00	25.282,24	16.482,24	11.429,36	0,00
	66290200 Verkaufserlöse	128.800,00	0,00	128.800,00	146.968,27	18.168,27	159.338,38	0,00
	66291000 Spenden	3.800,00	0,00	3.800,00	8.308,96	4.508,96	6.141,89	0,00
	66291100 Einspeisevergütung Solarstrom	1.000,00	0,00	1.000,00	752,22	-247,78	796,63	0,00
	66410000 Umsatzsteuererstattungen	100,00	0,00	100,00	0,00	-100,00	0,00	0,00
09	Summe der laufenden Einzahlungen (Summe der Nummern 1 bis 8)	36.163.000,00	0,00	36.163.000,00	37.332.193,04	1.169.193,04	32.920.251,64	0,00
10	- Personalauszahlungen	8.946.700,00	0,00	8.946.700,00	8.499.663,50	-447.036,50	8.023.143,71	0,00
	70121000 Ersatz für entgangenen Arbeitsverdienst	5.000,00	0,00	5.000,00	5.207,54	207,54	6.639,53	0,00
	70130000 Personalauszahlungen für ehrenamtlich Tätige: Rats- /Vertretungs- und Ausschussmitglieder	60.000,00	0,00	60.000,00	51.866,45	-8.133,55	62.920,00	0,00
	70190000 Sonstige Personalauszahlungen für ehrenamtlich Tätige (Feuerwehr, berufene Bürger...)	14.300,00	0,00	14.300,00	12.575,00	-1.725,00	0,00	0,00
	70190100 Sonstige ehrenamtliche Aufwandsentschädigung - Feuerwehr	30.500,00	0,00	30.500,00	32.660,00	2.160,00	31.337,76	0,00

# Finanzrechnung 2024

Nr.	Einzahlungs- und Auszahlungsarten (gemäß § 45 Absatz 2 i.V.m. § 3 Absatz 1 Satz 1 GemHVO-Doppik)	Ermächti- gungen 2024	übertragene Ermächti- gungen aus Haushalts- vorjahren	Gesamt- ermäch- tigungen	Ergebnis 2024	Abweichung 2024	Ergebnis 2023	Übertra- gung von Ermäch- tigungen in Haushalts- folgejahre
in EUR								
		1	2	3	4	5	6	7
70211000 Dienstbezüge - Beamte		103.000,00	0,00	103.000,00	108.918,50	5.918,50	101.694,53	0,00
70221000 Dienstbezüge - Arbeitnehmer		8.638.900,00	0,00	8.638.900,00	6.637.778,72	-2.001.121,28	6.306.773,79	0,00
70320000 Beiträge zu Versorgungskassen - Arbeitnehmer		0,00	0,00	0,00	235.435,29	235.435,29	215.351,03	0,00
70420000 Beiträge zur gesetzlichen Sozialversicherung -Arbeitnehmer		0,00	0,00	0,00	1.330.718,67	1.330.718,67	1.216.506,38	0,00
70420100 Beiträge zur gesetzlichen Unfallversicherung Arbeitnehmer (UFK und BG)		95.000,00	0,00	95.000,00	82.148,62	-12.851,38	79.700,69	0,00
70510000 Beihilfen und Unterstützungsleistungen für Beamte		0,00	0,00	0,00	2.354,71	2.354,71	2.220,00	0,00
11 - Versorgungsauszahlungen		235.000,00	0,00	235.000,00	230.158,94	-4.841,06	193.188,59	0,00
71110000 Versorgungsauszahlungen - Beamte		235.000,00	0,00	235.000,00	230.639,21	-4.360,79	155.148,59	0,00
71410000 Unterstützungsleistungen - Beamte		0,00	0,00	0,00	-480,27	-480,27	38.040,00	0,00
12 - Auszahlungen für Sach- und Dienstleistungen		12.247.200,00	45.000,00	12.292.200,00	7.485.931,80	-4.806.268,20	7.293.241,86	28.500,00
72310000 Auszahlungen für die Unterhaltung der Grundstücke, Außenanlagen, Gebäude und Gebäudeeinrichtungen		961.200,00	35.000,00	996.200,00	940.917,41	-55.282,59	1.220.577,22	22.500,00
72310100 Auszahlungen für die Unterhaltung Rathaus Ribnitz		40.000,00	0,00	40.000,00	64.995,46	24.995,46	323.719,67	0,00
72310200 Auszahlungen für die Unterhaltung Kloster 15		9.500,00	0,00	9.500,00	491,82	-9.008,18	948,85	0,00
72310300 Auszahlungen für die Unterhaltung Gebäude		11.000,00	0,00	11.000,00	19.081,70	8.081,70	18.925,43	0,00
72310400 Unterhaltung im Rahmen der Hausverwaltung		100.000,00	0,00	100.000,00	249.701,43	149.701,43	0,00	0,00
72310500 Unterhaltung Friedhöfe		800,00	0,00	800,00	592,66	-207,34	0,00	0,00
72310800 Unterhaltung/Reparaturen nach Schadensfällen		182.900,00	0,00	182.900,00	357.076,69	174.176,69	40.267,29	0,00
72311000 umfangreiche Sanierungsmaßnahmen		45.000,00	0,00	45.000,00	2.795,82	-42.204,18	75.674,64	0,00
72312000 Landschaftsgestaltung/Verkehrssicherung		121.000,00	0,00	121.000,00	65.593,34	-55.406,66	69.322,18	0,00
72312100 Aufgaben der Gefahrenabwehr, z. B. Schädlingsbekämpfung		200,00	0,00	200,00	0,00	-200,00	0,00	0,00
72315000 Unterhaltung Kompostieranlage Körkwitz		15.000,00	10.000,00	25.000,00	22.733,11	-2.266,89	11.855,12	0,00
72320000 Auszahlungen für die Bewirtschaftung der Grundstücke, Außenanlagen, Gebäude und Gebäudeeinrichtungen		1.386.900,00	0,00	1.386.900,00	1.355.225,39	-31.674,61	1.128.082,47	0,00
72320100 Auszahlungen für die Bewirtschaftung Rathaus Ribnitz		65.000,00	0,00	65.000,00	76.950,28	11.950,28	62.269,97	0,00
72320200 Auszahlungen für die Bewirtschaftung Kloster 15		25.000,00	0,00	25.000,00	23.147,60	-1.852,40	23.869,90	0,00
72320400 Bewirtschaftung im Rahmen der Hausverwaltung		250.000,00	0,00	250.000,00	564.456,24	314.456,24	0,00	0,00

# Finanzrechnung 2024

Nr.	Einzahlungs- und Auszahlungsarten (gemäß § 45 Absatz 2 i.V.m. § 3 Absatz 1 Satz 1 GemHVO-Doppik)	Ermächti- gungen 2024	übertragene Ermächti- gungen aus Haushalts- vorjahren	Gesamt- ermäch- tigungen	Ergebnis 2024	Abweichung 2024	Ergebnis 2023	Übertra- gung von Ermäch- tigungen in Haushalts- folgejahre
in EUR								
1	2	3	4	5	6	7		
72320500	Bewirtschaftung Friedhöfe	500,00	0,00	500,00	0,00	-500,00	0,00	0,00
72320700	Bewirtschaftungskosten VW-Standort Lange Straße 47	8.000,00	0,00	8.000,00	5.959,20	-2.040,80	7.101,57	0,00
72320800	Bewirtschaftungskosten - Straßenreinigung Fremdfirmen	40.000,00	0,00	40.000,00	36.532,11	-3.467,89	26.132,53	0,00
72325000	Auszahlungen für die Bewirtschaftung der Kompostieranlage Körkwitz	3.000,00	0,00	3.000,00	3.846,27	846,27	2.858,09	0,00
72326000	Auszahlungen für die Bewirtschaftung der Lichtsignalanlagen	5.000,00	0,00	5.000,00	0,00	-5.000,00	4.444,00	0,00
72327000	Bewirtschaftung Straßenbeleuchtung	289.000,00	0,00	289.000,00	182.550,44	-106.449,56	236.180,09	0,00
72330000	Auszahlungen für die Unterhaltung des Infrastrukturvermögens	6.999.500,00	0,00	6.999.500,00	1.942.879,14	-5.056.620,86	2.280.077,44	0,00
72330100	Unterhaltung Lichtsignalanlagen	15.000,00	0,00	15.000,00	10.641,38	-4.358,62	14.953,48	0,00
72330200	Unterhaltung Straßenbeleuchtung	170.000,00	0,00	170.000,00	212.655,93	42.655,93	107.903,20	0,00
72338000	Auszahlungen für die Unterhaltung von Straße , Wege und Plätze	1.000,00	0,00	1.000,00	1.329,11	329,11	3.677,01	0,00
72339000	Auszahlungen für die Unterhaltung des sonstigen Infrastrukturvermögens	88.000,00	0,00	88.000,00	12.477,50	-75.522,50	36.718,92	0,00
72339100	umfangreiche Sanierungsmaßnahmen Stege	0,00	0,00	0,00	45.750,19	45.750,19	259.106,85	0,00
72350000	Auszahlungen für die Fahrzeugunterhaltung	216.800,00	0,00	216.800,00	249.700,71	32.900,71	185.012,61	0,00
72350100	Fahrzeugunterhaltung/Reparaturen durch Schadensregulierung	0,00	0,00	0,00	5.541,11	5.541,11	4.169,62	0,00
72352000	Betriebs- und Schmierstoffe	146.600,00	0,00	146.600,00	118.585,68	-28.014,32	124.814,49	0,00
72360000	Auszahlungen für die Unterhaltung der Maschinen und technischen Anlagen	61.500,00	0,00	61.500,00	61.738,56	238,56	63.466,20	6.000,00
72370000	Auszahlungen für die Unterhaltung der Betriebs- und Geschäftsausstattung	58.800,00	0,00	58.800,00	56.111,30	-2.688,70	74.711,53	0,00
72380000	Geringwertige Geräte, Ausstattungs-, Ausrüstungs- und sonstige Gebrauchsgegenstände (AHK bis 60 Euro ohne MwSt. + Festwerte)	34.400,00	0,00	34.400,00	25.338,91	-9.061,09	56.715,89	0,00
72440000	Laborbedarf, Werkstättenbedarf, Lebensmittel, Arzneimittel, Verbandsstoffe, Sanitätsverbrauchsmaterial, Baumaterial, sonstiger Anstaltsbedarf, Saat- und Pflanzgut	46.400,00	0,00	46.400,00	46.440,90	40,90	36.922,50	0,00



# Finanzrechnung 2024

Nr.	Einzahlungs- und Auszahlungsarten (gemäß § 45 Absatz 2 i.V.m. § 3 Absatz 1 Satz 1 GemHVO-Doppik)	Ermächti- gungen 2024	übertragene Ermächti- gungen aus Haushalts- vorjahren	Gesamt- ermäch- tigungen	Ergebnis 2024	Abweichung 2024	Ergebnis 2023	Übertra- gung von Ermäch- tigungen in Haushalts- folgejahre
in EUR								
1	2	3	4	5	6	7		
72450000	Lehr- und Unterrichtsmittel (Landkarten, Filme, Zeichnungen, physikalische und chemische Stoffe u.ä..)	29.100,00	0,00	29.100,00	18.128,85	-10.971,15	20.990,00	0,00
72461000	Lernmittel nach Grenzbetragsverordnung	47.500,00	0,00	47.500,00	51.379,04	3.879,04	49.885,59	0,00
72462000	Schulbücher - Freiexemplare	45.000,00	0,00	45.000,00	40.831,23	-4.168,77	38.964,69	0,00
72470000	Erwerb und Unterhaltung von Kunstsammlungen, wissenschaftlichen Sammlungen, Bibliotheken und sonstigen Sammlungen (bis 60 Euro)	300,00	0,00	300,00	15,00	-285,00	93,40	0,00
72480100	Bestattungskosten für Bürger ohne Angehörige	20.000,00	0,00	20.000,00	18.132,93	-1.867,07	11.847,28	0,00
72480200	Arbeitsgemeinschaften, Feriengestaltung, Exkursionen und Projekte	44.600,00	0,00	44.600,00	30.048,81	-14.551,19	33.272,94	0,00
72480300	Kosten für Schwimmunterricht	25.300,00	0,00	25.300,00	17.955,98	-7.344,02	20.116,20	0,00
72480400	Sonstige bezogene Leistungen (z.B. Schulsozialarbeit)	98.500,00	0,00	98.500,00	40.969,07	-57.530,93	61.681,28	0,00
72480600	Ausrichten von Volksfesten	33.000,00	0,00	33.000,00	36.507,38	3.507,38	39.651,27	0,00
72480700	Auszahlungen Veranstaltungsreihe "Naturklänge"	4.500,00	0,00	4.500,00	3.519,75	-980,25	2.516,64	0,00
72480800	Auszahlungen "Jugend musiziert"	5.000,00	0,00	5.000,00	5.000,00	0,00	5.000,00	0,00
72481000	Veranstaltungsgestaltung	32.000,00	0,00	32.000,00	22.992,69	-9.007,31	16.415,19	0,00
72490000	Sonstige Auszahlungen für Sachleistungen und Verbrauchsmittel	182.900,00	0,00	182.900,00	168.358,77	-14.541,23	166.819,83	0,00
72490100	Auszahlungen für Ersatzvornahmen	1.000,00	0,00	1.000,00	0,00	-1.000,00	6.329,25	0,00
72490200	Auszahlungen für Ersatzvornahmen - Schrottkarossern	5.000,00	0,00	5.000,00	2.261,26	-2.738,74	9.813,82	0,00
72490300	Sonstige Auszahlungen für Sachleistungen - Fundtiere	0,00	0,00	0,00	600,95	600,95	0,00	0,00
72490400	Verbrauchsmittel zum Verkauf	10.400,00	0,00	10.400,00	14.211,33	3.811,33	7.580,52	0,00
72490600	Bernsteinkönigin	500,00	0,00	500,00	495,08	-4,92	168,90	0,00
72544000	Kostenerstattungen an Zweckverbände und dergl.	240.000,00	0,00	240.000,00	223.990,48	-16.009,52	237.741,25	0,00
72551000	Kostenerstattung an den privaten Bereich - an private Unternehmen	1.200,00	0,00	1.200,00	1.137,00	-63,00	666,87	0,00
72559000	Kostenerstattungen an den sonstigen privaten Bereich	200,00	0,00	200,00	0,00	-200,00	0,00	0,00
72920000	Sonstige Auszahlungen für Dienstleistungen	600,00	0,00	600,00	0,00	-600,00	25.661,50	0,00
72920100	Dienstleistungen Dritter	23.600,00	0,00	23.600,00	27.558,81	3.958,81	37.546,68	0,00

# Finanzrechnung 2024

Nr.	Einzahlungs- und Auszahlungsarten (gemäß § 45 Absatz 2 i.V.m. § 3 Absatz 1 Satz 1 GemHVO-Doppik)	Ermächti- gungen 2024	übertragene Ermächti- gungen aus Haushalts- vorjahren	Gesamt- ermäch- tigungen	Ergebnis 2024	Abweichung 2024	Ergebnis 2023	Übertra- gung von Ermäch- tigungen in Haushalts- folgejahre
in EUR								
1	2	3	4	5	6	7		
13 - Zuwendungen, Umlagen und sonstige Transferauszahlungen	14.929.300,00	0,00	14.929.300,00	14.307.022,69	-622.277,31	13.273.946,49	0,00	
74143000 Zuweisungen an den LK nach KiföG M-V - Kindertagesstätten	2.583.500,00	0,00	2.583.500,00	2.339.061,84	-244.438,16	2.280.176,42	0,00	
74148100 Zuschuss Jugendfeuerwehr	1.100,00	0,00	1.100,00	0,00	-1.100,00	0,00	0,00	
74148200 Zuschuss FFW aus Spenden	2.100,00	0,00	2.100,00	0,00	-2.100,00	1.500,00	0,00	
74151000 Zuweisungen und Zuschüsse an private Unternehmen	204.600,00	0,00	204.600,00	204.516,00	-84,00	204.516,00	0,00	
74151100 Zuschuss Nutzungsentgelt	25.000,00	0,00	25.000,00	25.020,00	20,00	25.020,00	0,00	
74151200 Zuschuss auf Antrag	258.000,00	0,00	258.000,00	258.000,00	0,00	140.000,00	0,00	
74159000 Zuweisungen und Zuschüsse an sonstigen privaten Bereich	462.800,00	0,00	462.800,00	394.678,87	-68.121,13	363.238,62	0,00	
74159100 Lohnkostenzuschuss	325.900,00	0,00	325.900,00	329.410,72	3.510,72	308.178,64	0,00	
74159200 Sachkostenzuschuss	30.800,00	0,00	30.800,00	20.800,00	-10.000,00	47.800,00	0,00	
74159300 Zuschuss an Beschäftigte in städtischen Einrichtungen	227.300,00	0,00	227.300,00	218.107,60	-9.192,40	176.111,17	0,00	
74159500 Zuschuss Essenportionen - ASB Regionalverband Warnow-Treibeltal e. V.	63.000,00	0,00	63.000,00	55.520,40	-7.479,60	57.422,60	0,00	
74159800 Zuschüsse für freie Jugend-und Kulturarbeit	6.000,00	0,00	6.000,00	4.150,00	-1.850,00	3.450,00	0,00	
74190100 Zuweisungen an örtliche Kulturvereinigungen	11.000,00	0,00	11.000,00	10.770,00	-230,00	9.900,00	0,00	
74190300 Zuschuss Jazzfest Hafen	13.000,00	0,00	13.000,00	11.952,40	-1.047,60	11.378,87	0,00	
74190500 Unterstützung Regatten, Tonnenabschlagen u.a.	8.000,00	0,00	8.000,00	12.783,93	4.783,93	11.274,88	0,00	
74190600 Förderung der Vereine	13.500,00	0,00	13.500,00	14.359,88	859,88	15.421,29	0,00	
74190700 Zuschüsse an Vereine für Veranstaltungen	25.600,00	0,00	25.600,00	24.302,41	-1.297,59	23.186,42	0,00	
74190800 Zuschüsse für Gerätebeschaffung, Sportbekleidung usw.	17.700,00	0,00	17.700,00	13.247,14	-4.452,86	23.040,82	0,00	
74190900 Förderung des Segel Clubs	5.000,00	0,00	5.000,00	5.062,27	62,27	10.151,86	0,00	
74191000 Zuweisungen und Zuschüsse	30.000,00	0,00	30.000,00	21.078,63	-8.921,37	29.743,59	0,00	
74310000 Gewerbesteuerumlage	476.400,00	0,00	476.400,00	411.832,43	-64.567,57	564.453,76	0,00	
74421000 Kreisumlage	8.021.300,00	0,00	8.021.300,00	7.755.324,09	-265.975,91	7.006.322,59	0,00	
74422000 Amtsumlage	2.117.700,00	0,00	2.117.700,00	2.177.044,08	59.344,08	1.961.658,96	0,00	
14 - Auszahlungen der sozialen Sicherung	0,00	0,00	0,00	0,00	0,00	0,00	0,00	
15 - Zinsauszahlungen und sonstige Finanzauszahlungen	75.300,00	0,00	75.300,00	80.767,58	5.467,58	54.401,81	0,00	

# Finanzrechnung 2024

Nr.	Einzahlungs- und Auszahlungsarten (gemäß § 45 Absatz 2 i.V.m. § 3 Absatz 1 Satz 1 GemHVO-Doppik)	Ermächti- gungen 2024	übertragene Ermächti- gungen aus Haushalts- vorjahren	Gesamt- ermäch- tigungen	Ergebnis 2024	Abweichung 2024	Ergebnis 2023	Übertra- gung von Ermäch- tigungen in Haushalts- folgejahre
in EUR								
		1	2	3	4	5	6	7
77511000	Zinsauszahlungen an inländische Banken	600,00	0,00	600,00	536,17	-63,83	701,18	0,00
77512000	Zinsauszahlungen an Sparkassen	28.700,00	0,00	28.700,00	26.126,52	-2.573,48	25.813,06	0,00
77514000	Zinsauszahlungen an Girozentralen/Landesbanken	30.500,00	0,00	30.500,00	38.842,95	8.342,95	27.380,57	0,00
77910000	Erstattungszinsen	15.500,00	0,00	15.500,00	15.258,00	-242,00	482,00	0,00
77990000	Sonstige Zinsen und Finanzauszahlungen	0,00	0,00	0,00	3,94	3,94	25,00	0,00
16	- Sonstige laufende Auszahlungen	2.736.000,00	130.000,00	2.866.000,00	3.833.224,56	967.224,56	3.144.528,35	0,00
76120000	Auszahlungen für Aus- und Fortbildung	42.300,00	0,00	42.300,00	43.342,93	1.042,93	44.255,53	0,00
76130000	Auszahlungen für übernommene Reisekosten für Dienstreisen und Dienstgänge	2.000,00	0,00	2.000,00	3.822,41	1.822,41	2.302,17	0,00
76140000	Auszahlungen für allgemeine Betreuung der Bediensteten	32.900,00	0,00	32.900,00	19.074,18	-13.825,82	18.685,04	0,00
76150000	Auszahlungen für Dienst- und Schutzbekleidung, persönliche Ausrüstungsgegenstände	72.900,00	0,00	72.900,00	59.655,28	-13.244,72	56.025,28	0,00
76190000	Sonstige Personalnebenauszahlungen, Ausgleichsabgabe nach Schwerbehindertengesetz	26.200,00	0,00	26.200,00	30.266,82	4.066,82	26.214,63	0,00
76190100	Vergütung Alarmfahrten FFW	25.000,00	0,00	25.000,00	25.072,00	72,00	27.400,00	0,00
76210000	Mieten	44.300,00	0,00	44.300,00	55.519,18	11.219,18	56.711,24	0,00
76210100	Filmmiete	3.500,00	0,00	3.500,00	6.394,08	2.894,08	5.032,00	0,00
76210200	Auskehr von Mieten und Pachten	500,00	0,00	500,00	0,00	-500,00	7.312,95	0,00
76211000	Pachten	2.600,00	0,00	2.600,00	6.665,11	4.065,11	6.600,14	0,00
76213000	Nutzungsentgelt	100,00	0,00	100,00	596,26	496,26	790,05	0,00
76220000	Leasing	68.700,00	0,00	68.700,00	17.061,92	-51.638,08	17.821,79	0,00
76240000	Unterhaltung Hard- und Software / lfd. Lizenzen, lfd. Beratung, Updates	282.000,00	0,00	282.000,00	270.721,30	-11.278,70	255.293,89	0,00
76250000	Sachverständigen-, Gerichts- und ähnliche Auszahlungen	125.700,00	0,00	125.700,00	133.620,19	7.920,19	103.710,71	0,00
76252000	Organisationsuntersuchungen	10.000,00	0,00	10.000,00	0,00	-10.000,00	0,00	0,00
76255000	Auszahlungen für die Erstellung von Bebauungsplänen	0,00	0,00	0,00	58.413,38	58.413,38	77.712,90	0,00
76256000	Kosten Schiedsperson	600,00	0,00	600,00	340,00	-260,00	320,00	0,00
76260000	Honorare	771.500,00	100.000,00	871.500,00	1.918.133,15	1.046.633,15	1.390.809,49	0,00

# Finanzrechnung 2024

Nr.	Einzahlungs- und Auszahlungsarten (gemäß § 45 Absatz 2 i.V.m. § 3 Absatz 1 Satz 1 GemHVO-Doppik)	Ermächti- gungen 2024	übertragene Ermächti- gungen aus Haushalts- vorjahren	Gesamt- ermäch- tigungen	Ergebnis 2024	Abweichung 2024	Ergebnis 2023	Übertra- gung von Ermäch- tigungen in Haushalts- folgejahre
in EUR								
		1	2	3	4	5	6	7
76290000	Sonstige Auszahlungen für die Inanspruchnahme von Rechten und Diensten	25.500,00	0,00	25.500,00	13.886,38	-11.613,62	10.217,83	0,00
76310000	Büromaterial	26.600,00	0,00	26.600,00	25.682,01	-917,99	16.198,70	0,00
76311000	Formulare/Vordrucke	4.800,00	0,00	4.800,00	5.653,05	853,05	7.449,86	0,00
76320000	Fachliteratur, Zeitschriften	16.300,00	0,00	16.300,00	12.380,29	-3.919,71	12.909,36	0,00
76321000	Bücher/Medien Bibliothek	35.800,00	0,00	35.800,00	36.263,10	463,10	34.887,99	0,00
76321100	Bücher/Medien Bibliothek - FM-gebunden	5.900,00	0,00	5.900,00	5.748,61	-151,39	6.439,11	0,00
76325000	Landkarten/Katasterauszüge	500,00	0,00	500,00	48,00	-452,00	147,20	0,00
76330000	Porto und Versandkosten	48.300,00	0,00	48.300,00	43.066,85	-5.233,15	39.173,09	0,00
76340000	Telefon und Datenübertragungskosten	100.900,00	0,00	100.900,00	62.581,52	-38.318,48	92.993,01	0,00
76349100	GEMA-Gebühren	7.300,00	0,00	7.300,00	8.770,15	1.470,15	10.658,65	0,00
76350000	Öffentliche Bekanntmachungen	11.500,00	0,00	11.500,00	6.091,30	-5.408,70	17.678,73	0,00
76360000	Öffentlichkeitsarbeit/Werbung	174.800,00	30.000,00	204.800,00	175.939,69	-28.860,31	108.348,31	0,00
76370000	Bankgebühren	13.200,00	0,00	13.200,00	11.476,53	-1.723,47	10.913,87	0,00
76370100	Kleinbeträge nach § 23 GemHVO-Doppik und §§ 1 & 13 KAG M-V	500,00	0,00	500,00	0,00	-500,00	19,46	0,00
76371000	Gebühren EC-Kartenlesegerät / ePayment	2.300,00	0,00	2.300,00	2.781,42	481,42	2.419,15	0,00
76372000	Rücklastgebühren	500,00	0,00	500,00	175,93	-324,07	94,21	0,00
76390000	Sonstige Geschäftsauszahlungen	91.200,00	0,00	91.200,00	177.747,42	86.547,42	111.934,52	0,00
76411000	Gebäude- und Inventarversicherungen	91.400,00	0,00	91.400,00	89.909,89	-1.490,11	69.460,35	0,00
76412000	KFZ-Versicherungen	34.100,00	0,00	34.100,00	35.630,06	1.530,06	33.647,39	0,00
76413000	Haftpflichtversicherungen	13.000,00	0,00	13.000,00	11.865,11	-1.134,89	13.678,81	0,00
76414000	Unfallversicherungen	300,00	0,00	300,00	448,79	148,79	373,75	0,00
76414100	Schülerunfallversicherung	109.400,00	0,00	109.400,00	113.387,76	3.987,76	110.826,94	0,00
76416000	Umlagen an Schadensausgleichskassen	1.400,00	0,00	1.400,00	1.537,50	137,50	906,01	0,00
76419000	Sonstige Versicherungen	39.700,00	0,00	39.700,00	40.415,59	715,59	36.870,06	0,00
76419200	Versicherungsbeitrag Arthothek	400,00	0,00	400,00	381,77	-18,23	381,77	0,00

# Finanzrechnung 2024

Nr.	Einzahlungs- und Auszahlungsarten (gemäß § 45 Absatz 2 i.V.m. § 3 Absatz 1 Satz 1 GemHVO-Doppik)	Ermächti- gungen 2024	übertragene Ermächti- gungen aus Haushalts- vorjahren	Gesamt- ermäch- tigungen	Ergebnis 2024	Abweichung 2024	Ergebnis 2023	Übertra- gung von Ermäch- tigungen in Haushalts- folgejahre
in EUR								
		1	2	3	4	5	6	7
76420000	Beiträge zu Wirtschaftsverbänden, Berufsvertretungen und Vereinen	12.700,00	0,00	12.700,00	13.664,78	964,78	13.954,40	0,00
76430000	Sonstige Beiträge	26.100,00	0,00	26.100,00	22.451,70	-3.648,30	25.143,44	0,00
76440000	Schulkostenbeiträge - kommunale Träger	32.000,00	0,00	32.000,00	17.958,66	-14.041,34	11.733,28	0,00
76440100	Schulkostenbeiträge - freie Träger	141.000,00	0,00	141.000,00	153.628,07	12.628,07	116.102,95	0,00
76450000	Beiträge zum Bibliotheksverband	200,00	0,00	200,00	1.012,30	812,30	876,41	0,00
76460000	Feuerwehrunfallkasse/Aufwendungsersatz	36.200,00	0,00	36.200,00	36.952,75	752,75	37.616,41	0,00
76470000	Künstlersozialabgabe	2.000,00	0,00	2.000,00	460,49	-1.539,51	2.118,57	0,00
76630000	Säumniszuschläge	100,00	0,00	100,00	79,76	-20,24	34,35	0,00
76690000	Sonstige Auszahlungen für besondere Finanzauszahlungen	3.700,00	0,00	3.700,00	0,00	-3.700,00	42.460,89	0,00
76700000	Auszahlungen Gewerbe-, Körperschafts-, Kapitalertrags- und sonstige Steuern	0,00	0,00	0,00	1.152,05	1.152,05	309,11	0,00
76810000	Grundsteuer	16.100,00	0,00	16.100,00	17.574,31	1.474,31	17.696,91	0,00
76820000	Kraftfahrzeugsteuer	5.000,00	0,00	5.000,00	2.815,48	-2.184,52	2.961,48	0,00
76910000	Zuwendungen an Fraktionen	5.000,00	0,00	5.000,00	4.224,00	-776,00	4.956,00	0,00
76920000	Verfügungsmittel	1.500,00	0,00	1.500,00	806,82	-693,18	740,85	0,00
76930000	Repräsentationen und partnerschaftliche Beziehungen	13.900,00	0,00	13.900,00	8.055,28	-5.844,72	5.858,60	0,00
76990000	Sonstige lfd. Auszahlungen der Verwaltungstätigkeit	74.100,00	0,00	74.100,00	21.821,20	-52.278,80	16.338,76	0,00
17	Summe der laufenden Auszahlungen (Summe der Nummern 10 bis 16)	39.169.500,00	175.000,00	39.344.500,00	34.436.769,07	-4.907.730,93	31.982.450,81	28.500,00
18	jahresbezogener Saldo der laufenden Ein- und Auszahlungen vor planmäßiger Tilgung (Saldo der Nummern 9 und 17)	-3.006.500,00	-175.000,00	-3.181.500,00	2.895.423,97	6.076.923,97	937.800,83	-28.500,00
19	+ Einzahlungen aus Investitionszuwendungen	6.608.000,00	0,00	6.608.000,00	5.492.025,12	-1.115.974,88	8.657.924,38	347.853,12
68140000	Einzahlungen aus Investitionszuwendungen von der EU	900.000,00	0,00	900.000,00	2.075.073,37	1.175.073,37	4.749.537,59	0,00
68141000	Einzahlungen aus Investitionszuwendungen vom Bund	0,00	0,00	0,00	0,00	0,00	23.800,00	0,00
68142000	Einzahlungen aus Investitionszuwendungen vom Land	5.708.000,00	0,00	5.708.000,00	2.428.719,13	-3.279.280,87	2.429.820,40	347.853,12

# Finanzrechnung 2024

Nr.	Einzahlungs- und Auszahlungsarten (gemäß § 45 Absatz 2 i.V.m. § 3 Absatz 1 Satz 1 GemHVO-Doppik)	Ermächti- gungen 2024	übertragene Ermächti- gungen aus Haushalts- vorjahren	Gesamt- ermäch- tigungen	Ergebnis 2024	Abweichung 2024	Ergebnis 2023	Übertra- gung von Ermäch- tigungen in Haushalts- folgejahre
in EUR								
		1	2	3	4	5	6	7
	68159000 Einzahlungen aus Investitionszuwendungen vom sonstigen privaten Bereich	0,00	0,00	0,00	0,00	0,00	389,00	0,00
	68166200 Anzahlungen auf Investitionszuwendungen vom Land	0,00	0,00	0,00	728.980,70	728.980,70	1.454.377,39	0,00
	68166500 Anzahlungen auf Investitionszuwendungen von Anstalten des öffentlichen Rechts	0,00	0,00	0,00	259.251,92	259.251,92	0,00	0,00
20	+ Einzahlungen aus Beiträgen und ähnlichen Entgelten	475.000,00	0,00	475.000,00	629.598,76	154.598,76	431.528,88	0,00
	68200000 Einzahlungen aus Beiträgen und ähnlichen Entgelten	80.000,00	0,00	80.000,00	316.681,53	236.681,53	213.221,10	0,00
	68242000 Einzahlungen aus Beiträgen und ähnlichen Entgelten vom Land	395.000,00	0,00	395.000,00	312.917,23	-82.082,77	218.307,78	0,00
21	+ Einzahlungen aus Anlagevermögen	1.800.000,00	0,00	1.800.000,00	494.516,84	-1.305.483,16	1.294.891,44	0,00
	68510000 Einzahlungen aus der Veräußerung unbebauter Grundstücke und grundstücksgleiche Rechte	1.785.000,00	0,00	1.785.000,00	412.001,24	-1.372.998,76	953.963,10	0,00
	68520000 Einzahlungen aus der Veräußerung bebauter Grundstücke und grundstücksgleiche Rechte	15.000,00	0,00	15.000,00	70.974,58	55.974,58	311.486,22	0,00
	68530000 Einzahlungen betreffend Infrastrukturvermögen, einschließlich Grundstücke und grundstücksgleiche Rechte	0,00	0,00	0,00	0,00	0,00	18.445,00	0,00
	68561000 Einzahlungen aus Veräußerungen von Fahrzeugen, Maschinen und techn. Anlagen über einen Wert von 1.000 EUR (netto)	0,00	0,00	0,00	4.500,00	4.500,00	10.997,12	0,00
	68571000 Einzahlungen aus Veräußerung von Betriebs- und Geschäftsausstattung über einen Wert von 1.000 EUR	0,00	0,00	0,00	7.041,02	7.041,02	0,00	0,00
22	+ Einzahlungen aus sonstigen Ausleihen und Kreditgewährungen	0,00	0,00	0,00	0,00	0,00	0,00	0,00
23	+ Sonstige Investitionseinzahlungen	0,00	0,00	0,00	0,00	0,00	0,00	0,00
24	Summe der Einzahlungen aus Investitionstätigkeit (Summe der Nummern 19 bis 23)	8.883.000,00	0,00	8.883.000,00	6.616.140,72	-2.266.859,28	10.384.344,70	347.853,12
25	- Auszahlungen für Anlagevermögen	12.747.500,00	249.000,00	12.996.500,00	7.568.177,19	-5.428.322,81	8.140.540,65	831.486,44
	78411000 Auszahlungen für Konzessionen, Lizenzen und andere Schutzrechte über 1.000 EUR netto	30.000,00	0,00	30.000,00	8.306,07	-21.693,93	3.220,14	0,00
	78511000 Auszahlungen für den Erwerb unbebauter Grundstücke und grundstücksgleiche Rechte	3.700.000,00	0,00	3.700.000,00	3.283.003,81	-416.996,19	289.382,62	0,00

# Finanzrechnung 2024

Nr.	Einzahlungs- und Auszahlungsarten (gemäß § 45 Absatz 2 i.V.m. § 3 Absatz 1 Satz 1 GemHVO-Doppik)	Ermächti- gungen 2024	übertragene Ermächti- gungen aus Haushalts- vorjahren	Gesamt- ermäch- tigungen	Ergebnis 2024	Abweichung 2024	Ergebnis 2023	Übertra- gung von Ermäch- tigungen in Haushalts- folgejahre
in EUR								
		1	2	3	4	5	6	7
78521000	Auszahlungen für den Erwerb bebauter Grundstücke und grundstücksgleicher Rechte	5.000,00	0,00	5.000,00	37.357,77	32.357,77	41.123,06	0,00
78522000	Auszahlungen für Baumaßnahmen (Herstellungskosten) auf bebauten Grundstücken	2.820.000,00	23.000,00	2.843.000,00	1.308.047,49	-1.534.952,51	5.125.959,16	0,00
78531000	Auszahlungen für Infrastrukturvermögen, einschließlich Grundstücke und grundstücksgleiche Rechte	0,00	0,00	0,00	5.617,92	5.617,92	5.068,83	0,00
78532000	Auszahlungen für Baumaßnahmen (Herstellungskosten) - Infrastrukturvermögen	4.255.100,00	50.000,00	4.305.100,00	1.540.258,20	-2.764.841,80	501.835,47	150.000,00
78550000	Auszahlungen für Kunstgegenstände und Denkmäler	103.000,00	0,00	103.000,00	100.000,00	-3.000,00	3.000,00	0,00
78561000	Auszahlungen für Fahrzeuge, Maschinen und technische Anlagen über 1.000 EUR netto	850.000,00	94.000,00	944.000,00	709.551,24	-234.448,76	1.189.406,23	244.800,00
78562000	Auszahlungen für Fahrzeuge, Maschinen und technische Anlagen bis 1.000 EUR netto	5.000,00	0,00	5.000,00	5.011,22	11,22	2.345,18	0,00
78571000	Auszahlung für bewegl. Sachen des Anlagevermögens über 1.000,00 EUR (netto)	804.800,00	32.000,00	836.800,00	377.344,78	-459.455,22	480.574,06	436.686,44
78572000	Auszahlung für bewegl. Sachen des Anlagevermögens unter 1.000,00 EUR (netto)	174.600,00	50.000,00	224.600,00	143.678,69	-80.921,31	498.625,90	0,00
78619000	Auszahlungen für sonstige Anteilsrechte an verbundenen Unternehmen	0,00	0,00	0,00	50.000,00	50.000,00	0,00	0,00
26	- Auszahlungen für sonstige Ausleihen und Kreditgewährungen	0,00	0,00	0,00	0,00	0,00	0,00	0,00
27	- Sonstige Investitionsauszahlungen	0,00	0,00	0,00	0,00	0,00	0,00	0,00
28	Summe der Auszahlungen aus Investitionstätigkeit (Summe der Nummern 25 bis 27)	12.747.500,00	249.000,00	12.996.500,00	7.568.177,19	-5.428.322,81	8.140.540,65	831.486,44
29	Saldo der Ein- und Auszahlungen aus Investitionstätigkeit (Saldo der Nummern 24 und 28)	-3.864.500,00	-249.000,00	-4.113.500,00	-952.036,47	3.161.463,53	2.243.804,05	-483.633,32
30	Finanzmittelüberschuss / Finanzmittelfehlbetrag (Summe der Nummern 18 und 29)	-6.871.000,00	-424.000,00	-7.295.000,00	1.943.387,50	9.238.387,50	3.181.604,88	-512.133,32
31	+ Einzahlungen aus der Aufnahme von Krediten für Investitionen und Investitionsförderungsmaßnahmen	0,00	0,00	0,00	0,00	0,00	0,00	0,00
32	- Auszahlungen für planmäßige Tilgung von Krediten für Investitionen und Investitionsförderungsmaßnahmen	725.000,00	0,00	725.000,00	796.644,56	71.644,56	646.772,10	0,00

# Finanzrechnung 2024

Nr.	Einzahlungs- und Auszahlungsarten (gemäß § 45 Absatz 2 i.V.m. § 3 Absatz 1 Satz 1 GemHVO-Doppik)	Ermächti- gungen 2024	übertragene Ermächti- gungen aus Haushalts- vorjahren	Gesamt- ermäch- tigungen	Ergebnis 2024	Abweichung 2024	Ergebnis 2023	Übertra- gung von Ermäch- tigungen in Haushalts- folgejahre
in EUR								
		1	2	3	4	5	6	7
	79253000 Tilgung von Krediten vom inländischen Geldmarkt (mehr als 5 Jahre)	725.000,00	0,00	725.000,00	796.644,56	71.644,56	646.772,10	0,00
33	- Sonstige Auszahlungen zur Tilgung von Krediten für Investitionen und Investitionsförderungsmaßnahmen	0,00	0,00	0,00	0,00	0,00	0,00	0,00
34	Saldo der Ein- und Auszahlungen aus Krediten für Investitionen und Investitionsförderungsmaßnahmen (Nummer 31 abzüglich Nummern 32 und 33)	-725.000,00	0,00	-725.000,00	-796.644,56	-71.644,56	-646.772,10	0,00
35	Saldo der durchlaufenden Gelder und ungeklärten Zahlungsvorgängen	0,00	0,00	0,00	532.925,63	532.925,63	-688.072,85	0,00
	69900000 Durchlaufende Gelder, unklare Zahlungseingänge - keine statistische Zuordnung!	0,00	0,00	0,00	430.392,90	430.392,90	-330.633,41	0,00
	69910000 Durchlaufende Gelder - keine statistische Zuordnung!	0,00	0,00	0,00	11.710,30	11.710,30	2.677,60	0,00
	69910100 Buchungsregelkonto AHE Einzahlung - keine statistische Zuordnung!	0,00	0,00	0,00	18.774,83	18.774,83	-6.383,27	0,00
	69910200 Buchungsregelkonto EOR Verwahrgelder ohne Ref Einz. - keine statistische Zuordnung!	0,00	0,00	0,00	50,00	50,00	44.386,45	0,00
	69999800 Einzahlung MwSt. - keine statistische Zuordnung	0,00	0,00	0,00	71.114,79	71.114,79	83.870,09	0,00
	79910200 Auszahlung Verwahrkonto - keine statistische Zuordnung	0,00	0,00	0,00	98.282,61	98.282,61	-485.769,61	0,00
	79990000 Sonstige durchlaufende Gelder - keine statistische Zuordnung	0,00	0,00	0,00	-25.844,98	-25.844,98	71.266,36	0,00
	79999800 Auszahlung MwSt. - keine statistische Zuordnung	0,00	0,00	0,00	-71.554,82	-71.554,82	-67.487,06	0,00
36	Veränderung der liquiden Mittel und Kassenkredite (Summe der Nummer 30, 34 und 35)	-7.596.000,00	-424.000,00	-8.020.000,00	1.679.668,57	9.699.668,57	1.846.759,93	-512.133,32
37	Jahresbezogener Saldo der laufenden Ein- und Auszahlungen (Saldo der Nummern 18 und 32)	-3.731.500,00	-175.000,00	-3.906.500,00	2.098.779,41	6.005.279,41	291.028,73	-28.500,00



Finanzrechnung 2024

Nr.	Einzahlungs- und Auszahlungsarten (gemäß § 45 Absatz 2 i.V.m. § 3 Absatz 1 Satz 1 GemHVO-Doppik)	Ermächti- gungen 2024	übertragene Ermächti- gungen aus Haushalts- vorjahren	Gesamt- ermäch- tigungen	Ergebnis 2024	Abweichung 2024	Ergebnis 2023	Übertra- gung von Ermäch- tigungen in Haushalts- folgejahre
					in EUR			
		1	2	3	4	5	6	7
	nachrichtlich:							
38	Saldo der laufenden Ein- und Auszahlungen zum 31. Dezember des Haushaltsvorjahres			0,00	<del>0,00</del> 2.612.317,07 EUR			
39	Saldo der laufenden Ein- und Auszahlungen zum 31. Dezember des Haushaltsjahres (Summe der Nummer 37 und 38)			-3.906.500,00	<del>2.612.317,07</del> 4.711.096,48 EUR			
	darunter:	0,00	0,00	0,00	0,00	0,00	0,00	0,00
	Zuführung zum investiven Bereich aus einem positiven Saldo der laufenden			0,00	0,00			
	Ein- und Auszahlung zum 31. Dezember der Haushaltsvorvorjahres [Einzahlung in Nummer 23 (sonstige Investitionseinzahlungen) und Auszahlung in Nummer 16 (Sonstige laufende Auszahlungen) enthalten]							
	Zuführung zur Deckung eines negativen Saldos der laufenden Ein- und Auszahlung zum 31. Dezember der Haushaltsjahres aus dem investiven Bereich			0,00	0,00			
	[Einzahlung in Nummer 8 (sonstige laufende Einzahlungen) und Auszahlung in Nummer 27 (Sonstige Investitionsauszahlungen) enthalten]							

# Übersicht über die Teilergebnis- und Teilfinanzrechnung 2024

*Muster 14*

*zu § 46 GemHVO-Doppik M-V*

Übersicht der Teilrechnungen 2024

Budget		Jahresergebnisse der Teilergebnisrechnungen nach Verrechnung der internen Leistungsbeziehungen	Fortgeschrie- bener Ansatz 2024	Ergebnis 2024	Vergleich Ergebnis / fortgeschrie- bener Ansatz 2024	Ermächti- gungsüber- tragung
		1	2	3	4	
01 00	Teilhaushalt 1	-12.819.000,00	-6.679.121,87	6.139.878,13	-28.500,00	
02 00	Teilhaushalt 2	8.675.700,00	9.940.176,11	1.264.476,11	0,00	
Teilergebnisrechnungen zusammen		-4.143.300,00	3.261.054,24	7.404.354,24	-28.500,00	

Budget	Finanzmittelüberschüsse / -fehlbedarfe der Teilfinanzrechnungen	Fortgeschrie- bener Ansatz 2024	Ergebnis 2024	Vergleich Ergebnis / fortgeschrie- bener Ansatz 2024	Ermächti- gungsüber- tragung
		1	2	3	4
01 00	Teilhaushalt 1	-15.970.700,00	-6.245.533,40	9.725.166,60	-512.133,32
02 00	Teilhaushalt 2	8.675.700,00	8.188.920,90	-486.779,10	0,00
Teilfinanzrechnungen zusammen		-7.295.000,00	1.943.387,50	9.238.387,50	-512.133,32

Übersicht der Teilrechnungen 2024

Teilergebnisrechnung

Nr.	Ertrags- und Aufwandsarten (gemäß § 4 Absatz 5 GemHVO-Doppik)	Summe aller Teilhaushalte		Teil-HH 01	
		Gesamtermächtigung	Ergebnis	Gesamtermächtigung	Ergebnis
		in EUR			
		1	2	3	4
1	+ Steuern und ähnliche Abgaben	12.689.900,00	13.924.607,32	0,00	0,00
2	+ Zuwendungen, allgemeine Umlagen und sonstige Transfererträge	16.298.500,00	17.063.829,47	9.637.500,00	10.488.180,55
4	+ öffentlich-rechtliche Leistungsentgelte	1.261.400,00	1.279.918,10	1.261.400,00	1.279.918,10
5	+ privatrechtliche Leistungsentgelte	3.317.200,00	3.807.752,51	3.317.200,00	3.807.752,51
6	+ Kostenerstattungen und Kostenumlagen	4.201.800,00	4.571.679,43	4.201.800,00	4.571.679,43
8	+ Zinserträge und sonstige Finanzerträge	495.500,00	774.517,47	495.500,00	707.709,74
9	+ sonstige Erträge	1.387.000,00	1.174.222,73	1.387.000,00	1.174.222,73
10	Summe der Erträge (Summe der Nummern 1 bis 9)	39.651.300,00	42.596.527,03	20.300.400,00	22.029.463,06
11	- Personalaufwendungen	8.946.700,00	8.575.176,14	8.946.700,00	8.575.176,14
12	- Versorgungsaufwendungen	235.000,00	248.928,92	235.000,00	248.928,92
13	- Aufwendungen für Sach- und Dienstleistungen	12.292.200,00	7.512.844,11	12.292.200,00	7.512.844,11
14	- Abschreibungen	4.450.100,00	4.461.853,86	4.450.100,00	4.461.853,86
15	- Zuwendungen, Umlagen und sonstige Transferaufwendungen	14.929.300,00	14.402.605,08	4.313.900,00	3.956.447,16
17	- Zinsaufwendungen und sonstige Finanzaufwendungen	75.300,00	72.405,05	15.500,00	15.308,94
18	- sonstige Aufwendungen	2.866.000,00	4.061.659,63	2.866.000,00	3.938.025,80
19	Summe der Aufwendungen (Summe der Nummern 11 bis 18)	43.794.600,00	39.335.472,79	33.119.400,00	28.708.584,93
20	Jahresergebnis des Teilhaushaltes vor Verrechnung der internen Leistungsbeziehungen und vor Veränderung der Rücklagen (Saldo der Nummern 10 und 19)	-4.143.300,00	3.261.054,24	-12.819.000,00	-6.679.121,87
21	+ Erträge aus internen Leistungsbeziehungen	0,00	49.232,00	0,00	49.232,00
22	- Aufwendungen aus internen Leistungsbeziehungen	0,00	49.232,00	0,00	49.232,00
23	Jahresergebnis des Teilhaushaltes nach der Verrechnung der internen Leistungsbeziehungen und vor Veränderung der Rücklagen (Nummer 20 zuzüglich Nummer 21 abzüglich Nummer 22)	-4.143.300,00	3.261.054,24	-12.819.000,00	-6.679.121,87

Übersicht der Teilrechnungen 2024

Teilergebnisrechnung

Nr.	Ertrags- und Aufwandsarten (gemäß § 4 Absatz 5 GemHVO-Doppik)	Summe aller Teilhaushalte		Teil-HH 02	
		Gesamtermächtigung	Ergebnis	Gesamtermächtigung	Ergebnis
		in EUR			
		1	2	3	4
1	+ Steuern und ähnliche Abgaben	12.689.900,00	13.924.607,32	12.689.900,00	13.924.607,32
2	+ Zuwendungen, allgemeine Umlagen und sonstige Transfererträge	16.298.500,00	17.063.829,47	6.661.000,00	6.575.648,92
4	+ öffentlich-rechtliche Leistungsentgelte	1.261.400,00	1.279.918,10	0,00	0,00
5	+ privatrechtliche Leistungsentgelte	3.317.200,00	3.807.752,51	0,00	0,00
6	+ Kostenerstattungen und Kostenumlagen	4.201.800,00	4.571.679,43	0,00	0,00
8	+ Zinserträge und sonstige Finanzerträge	495.500,00	774.517,47	0,00	66.807,73
9	+ sonstige Erträge	1.387.000,00	1.174.222,73	0,00	0,00
10	Summe der Erträge (Summe der Nummern 1 bis 9)	39.651.300,00	42.596.527,03	19.350.900,00	20.567.063,97
11	- Personalaufwendungen	8.946.700,00	8.575.176,14	0,00	0,00
12	- Versorgungsaufwendungen	235.000,00	248.928,92	0,00	0,00
13	- Aufwendungen für Sach- und Dienstleistungen	12.292.200,00	7.512.844,11	0,00	0,00
14	- Abschreibungen	4.450.100,00	4.461.853,86	0,00	0,00
15	- Zuwendungen, Umlagen und sonstige Transferaufwendungen	14.929.300,00	14.402.605,08	10.615.400,00	10.446.157,92
17	- Zinsaufwendungen und sonstige Finanzaufwendungen	75.300,00	72.405,05	59.800,00	57.096,11
18	- sonstige Aufwendungen	2.866.000,00	4.061.659,63	0,00	123.633,83
19	Summe der Aufwendungen (Summe der Nummern 11 bis 18)	43.794.600,00	39.335.472,79	10.675.200,00	10.626.887,86
20	Jahresergebnis des Teilhaushaltes vor Verrechnung der internen Leistungsbeziehungen und vor Veränderung der Rücklagen (Saldo der Nummern 10 und 19)	-4.143.300,00	3.261.054,24	8.675.700,00	9.940.176,11
21	+ Erträge aus internen Leistungsbeziehungen	0,00	49.232,00	0,00	0,00
22	- Aufwendungen aus internen Leistungsbeziehungen	0,00	49.232,00	0,00	0,00
23	Jahresergebnis des Teilhaushaltes nach der Verrechnung der internen Leistungsbeziehungen und vor Veränderung der Rücklagen (Nummer 20 zuzüglich Nummer 21 abzüglich Nummer 22)	-4.143.300,00	3.261.054,24	8.675.700,00	9.940.176,11

Übersicht der Teilrechnungen 2024

Teilfinanzrechnung

Nr.	Ein- und Auszahlungsarten (gem. § 4 Absatz 6 GemHVO-Doppik)	Summe aller Teilhaushalte		Teil-HH 01	
		Gesamtermächtigung	Ergebnis	Gesamtermächtigung	Ergebnis
		in EUR			
		1	2	3	4
1	+ Steuern und ähnliche Abgaben	12.689.900,00	11.955.991,99	0,00	0,00
2	+ Zuwendungen, allgemeine Umlagen und sonstige Transferleistungen	13.825.800,00	14.197.914,52	7.164.800,00	7.622.265,60
4	+ Öffentlich-rechtliche Leistungsentgelte	1.261.400,00	1.450.067,26	1.261.400,00	1.450.067,26
5	+ Privatrechtliche Leistungsentgelte	3.025.400,00	3.605.608,94	3.025.400,00	3.605.608,94
6	+ Kostenerstattungen und Kostenumlagen	4.201.800,00	4.574.501,73	4.201.800,00	4.574.501,73
7	+ Zinseinzahlungen und sonstige Finanzeinzahlungen	495.500,00	769.961,81	495.500,00	703.154,08
8	+ Sonstige laufende Einzahlungen	663.200,00	778.146,79	663.200,00	777.968,29
9	Summe der laufenden Einzahlungen (Summe der Nummer 1 bis 8)	36.163.000,00	37.332.193,04	16.812.100,00	18.733.565,90
10	- Personalauszahlungen	8.946.700,00	8.499.663,50	8.946.700,00	8.499.663,50
11	- Versorgungsauszahlungen	235.000,00	230.158,94	235.000,00	230.158,94
12	- Auszahlungen für Sach- und Dienstleistungen	12.292.200,00	7.485.931,80	12.292.200,00	7.485.931,80
13	- Zuwendungen, Umlagen und sonstige Transferauszahlungen	14.929.300,00	14.307.022,69	4.313.900,00	3.962.822,09
15	- Zinsauszahlungen und sonstige Finanzauszahlungen	75.300,00	80.767,58	15.500,00	15.261,94
16	- Sonstige laufende Auszahlungen	2.866.000,00	3.833.224,56	2.866.000,00	3.833.224,56
17	Summe der laufenden Auszahlungen (Summe der Nummer 10 bis 16)	39.344.500,00	34.436.769,07	28.669.300,00	24.027.062,83
18	jahresbezogener Saldo der laufenden Ein- und Auszahlungen vor planmäßiger Tilgung (Saldo der Nummern 9 und 17)	-3.181.500,00	2.895.423,97	-11.857.200,00	-5.293.496,93
	18.2 jahresbezogener Saldo der laufenden Ein- und Auszahlungen vor planmäßiger Tilgung nach Verrechnung der internen Leistungsbeziehungen (Summe der Nummern 18 und 18.1)	-3.181.500,00	2.895.423,97	-11.857.200,00	-5.293.496,93
19	+ Einzahlungen aus Investitionszuwendungen	6.608.000,00	5.492.025,12	6.608.000,00	5.492.025,12
20	+ Einzahlungen aus Beiträgen und ähnlichen Entgelten	475.000,00	629.598,76	475.000,00	629.598,76
21	+ Einzahlungen aus Anlagevermögen	1.800.000,00	494.516,84	1.800.000,00	494.516,84
24	Summe der Einzahlungen aus Investitionstätigkeit (Summe der Nummern 19 bis 23)	8.883.000,00	6.616.140,72	8.883.000,00	6.616.140,72
25	- Auszahlungen für Anlagevermögen	12.996.500,00	7.568.177,19	12.996.500,00	7.568.177,19
28	Summe der Auszahlungen aus Investitionstätigkeit (Summe der Nummern 25 bis 27)	12.996.500,00	7.568.177,19	12.996.500,00	7.568.177,19
29	Saldo der Ein- und Auszahlungen aus Investitionstätigkeit (Saldo der Nummern 24 und 28)	-4.113.500,00	-952.036,47	-4.113.500,00	-952.036,47
30	Finanzmittelüberschuss / Finanzmittelfehlbetrag des Teilhaushaltes (Summe der Nummern 18.2 und 29)	-7.295.000,00	1.943.387,50	-15.970.700,00	-6.245.533,40

Übersicht der Teilrechnungen 2024

Teilfinanzrechnung

Nr.	Ein- und Auszahlungsarten (gem. § 4 Absatz 6 GemHVO-Doppik)	Summe aller Teilhaushalte		Teil-HH 02	
		Gesamtermächtigung	Ergebnis	Gesamtermächtigung	Ergebnis
		in EUR			
		1	2	3	4
1	+ Steuern und ähnliche Abgaben	12.689.900,00	11.955.991,99	12.689.900,00	11.955.991,99
2	+ Zuwendungen, allgemeine Umlagen und sonstige Transferleistungen	13.825.800,00	14.197.914,52	6.661.000,00	6.575.648,92
4	+ Öffentlich-rechtliche Leistungsentgelte	1.261.400,00	1.450.067,26	0,00	0,00
5	+ Privatrechtliche Leistungsentgelte	3.025.400,00	3.605.608,94	0,00	0,00
6	+ Kostenerstattungen und Kostenumlagen	4.201.800,00	4.574.501,73	0,00	0,00
7	+ Zinseinzahlungen und sonstige Finanzeinzahlungen	495.500,00	769.961,81	0,00	66.807,73
8	+ Sonstige laufende Einzahlungen	663.200,00	778.146,79	0,00	178,50
9	Summe der laufenden Einzahlungen (Summe der Nummer 1 bis 8)	36.163.000,00	37.332.193,04	19.350.900,00	18.598.627,14
10	- Personalauszahlungen	8.946.700,00	8.499.663,50	0,00	0,00
11	- Versorgungsauszahlungen	235.000,00	230.158,94	0,00	0,00
12	- Auszahlungen für Sach- und Dienstleistungen	12.292.200,00	7.485.931,80	0,00	0,00
13	- Zuwendungen, Umlagen und sonstige Transferauszahlungen	14.929.300,00	14.307.022,69	10.615.400,00	10.344.200,60
15	- Zinsauszahlungen und sonstige Finanzauszahlungen	75.300,00	80.767,58	59.800,00	65.505,64
16	- Sonstige laufende Auszahlungen	2.866.000,00	3.833.224,56	0,00	0,00
17	Summe der laufenden Auszahlungen (Summe der Nummer 10 bis 16)	39.344.500,00	34.436.769,07	10.675.200,00	10.409.706,24
18	jahresbezogener Saldo der laufenden Ein- und Auszahlungen vor planmäßiger Tilgung (Saldo der Nummern 9 und 17)	-3.181.500,00	2.895.423,97	8.675.700,00	8.188.920,90
	18.2 jahresbezogener Saldo der laufenden Ein- und Auszahlungen vor planmäßiger Tilgung nach Verrechnung der internen Leistungsbeziehungen (Summe der Nummern 18 und 18.1)	-3.181.500,00	2.895.423,97	8.675.700,00	8.188.920,90
19	+ Einzahlungen aus Investitionszuwendungen	6.608.000,00	5.492.025,12	0,00	0,00
20	+ Einzahlungen aus Beiträgen und ähnlichen Entgelten	475.000,00	629.598,76	0,00	0,00
21	+ Einzahlungen aus Anlagevermögen	1.800.000,00	494.516,84	0,00	0,00
24	Summe der Einzahlungen aus Investitionstätigkeit (Summe der Nummern 19 bis 23)	8.883.000,00	6.616.140,72	0,00	0,00
25	- Auszahlungen für Anlagevermögen	12.996.500,00	7.568.177,19	0,00	0,00
28	Summe der Auszahlungen aus Investitionstätigkeit (Summe der Nummern 25 bis 27)	12.996.500,00	7.568.177,19	0,00	0,00
29	Saldo der Ein- und Auszahlungen aus Investitionstätigkeit (Saldo der Nummern 24 und 28)	-4.113.500,00	-952.036,47	0,00	0,00
30	Finanzmittelüberschuss / Finanzmittelfehlbetrag des Teilhaushaltes (Summe der Nummern 18.2 und 29)	-7.295.000,00	1.943.387,50	8.675.700,00	8.188.920,90

# Bilanz

## Zum 31.12.2024



**Bilanz 2024****Aktiva Passiva**

Posten	Bezeichnung	Verweis auf Anhang (Hfd. Nr.)	01.01.2024	31.12.2024	Veränderung gegenüber 2023
in EUR					
<b>1</b>	<b>Anlagevermögen</b>		<b>148.996.871,10</b>	<b>153.177.552,14</b>	<b>4.180.681,04</b>
<b>1.1</b>	<b>Immaterielle Vermögensgegenstände</b>		<b>110.823,58</b>	<b>100.995,76</b>	<b>-9.827,82</b>
1.1.1	Gewerbliche Schutzrechte und ähnliche Rechte und Werte sowie Lizenzen an solchen Rechten und Werten		110.823,58	100.995,76	-9.827,82
1.1.2	Geleistete Zuwendungen		0,00	0,00	0,00
1.1.3	Gezahlte Investitionszuschüsse		0,00	0,00	0,00
1.1.4	Geschäfts- oder Firmenwert		0,00	0,00	0,00
1.1.5	Geleistete Anzahlungen auf immaterielle Vermögensgegenstände		0,00	0,00	0,00
<b>1.2</b>	<b>Sachanlagen</b>		<b>140.151.071,70</b>	<b>144.313.959,74</b>	<b>4.162.888,04</b>
1.2.1	Wald, Forsten		7.289.999,09	7.289.854,05	-145,04
1.2.2	Sonstige unbebaute Grundstücke und grundstücksgleiche Rechte		21.590.198,42	24.718.892,30	3.128.693,88
1.2.3	Bebaute Grundstücke und grundstücksgleiche Rechte		43.744.999,01	60.234.702,23	16.489.703,22
1.2.4	Infrastrukturvermögen		41.886.048,31	40.218.772,48	-1.667.275,83
1.2.5	Bauten auf fremden Grund und Boden		0,00	0,00	0,00
1.2.6	Kunstgegenstände, Denkmäler		2.002.288,38	3.412.288,38	1.410.000,00
1.2.7	Maschinen, technische Anlagen, Fahrzeuge		2.869.852,45	4.180.476,56	1.310.624,11
1.2.8	Betriebs- und Geschäftsausstattung		1.522.278,67	1.622.954,90	100.676,23
1.2.9	Pflanzen und Tiere		0,00	0,00	0,00
1.2.10	Geleistete Anzahlungen auf Sachanlagen, Anlagen im Bau		19.245.407,37	2.636.018,84	-16.609.388,53
<b>1.3</b>	<b>Finanzanlagen</b>		<b>8.734.975,82</b>	<b>8.762.596,64</b>	<b>27.620,82</b>
1.3.1	Anteile an verbundenen Unternehmen		3.564.611,78	3.614.611,78	50.000,00
1.3.2	Ausleihungen an verbundene Unternehmen		0,00	0,00	0,00
1.3.3	Beteiligungen		3.505.500,00	3.505.500,00	0,00
1.3.4	Ausleihungen an Unternehmen, mit denen ein Beteiligungsverhältnis besteht		0,00	0,00	0,00
1.3.5	Sondervermögen mit Sonderrechnung, Zweckverbände, Anstalten des öffentlichen Rechts, rechtsfähige kommunale Stiftungen		9.235,47	9.235,47	0,00
1.3.6	Ausleihungen an Sondervermögen mit Sonderrechnung, Zweckverbände, Anstalten des öffentlichen Rechts, rechtsfähige kommunale Stiftungen		0,00	0,00	0,00
1.3.7	Sonstige Wertpapiere des Anlagevermögens		661.782,68	661.782,68	0,00
1.3.8	Anteilige Rücklagen der Versorgungskassen zur Abdeckung von Pensionsverpflichtungen		993.845,89	971.466,71	-22.379,18
1.3.9	Sonstige Ausleihungen		0,00	0,00	0,00
<b>2</b>	<b>Umlaufvermögen</b>		<b>12.944.840,59</b>	<b>16.934.205,83</b>	<b>3.989.365,24</b>
<b>2.1</b>	<b>Vorräte</b>		<b>0,00</b>	<b>0,00</b>	<b>0,00</b>
2.1.1	Roh-, Hilfs- und Betriebsstoffe		0,00	0,00	0,00
2.1.2	Unfertige Erzeugnisse, unfertige Leistungen		0,00	0,00	0,00
2.1.3	Fertige Erzeugnisse, fertige Leistungen und Waren		0,00	0,00	0,00
2.1.4	Geleistete Anzahlungen auf Vorräte		0,00	0,00	0,00
<b>2.2</b>	<b>Forderungen und sonstige Vermögensgegenstände</b>		<b>1.783.299,12</b>	<b>3.803.392,95</b>	<b>2.020.093,83</b>
2.2.1	Öffentlich-rechtliche Forderungen, Forderungen aus Transferleistungen		816.172,09	3.173.531,24	2.357.359,15
2.2.2	Privatrechtliche Forderungen aus Lieferungen und Leistungen		418.794,79	326.251,39	-92.543,40

Posten	Bezeichnung	Verweis auf Anhang (Hfd. Nr.)	01.01.2024	31.12.2024	Veränderung gegenüber 2023
in EUR					
<b>1</b>	<b>Eigenkapital</b>		<b>110.417.837,41</b>	<b>114.644.577,70</b>	<b>4.226.740,29</b>
<b>1.1</b>	<b>Kapitalrücklage</b>		<b>103.698.186,12</b>	<b>104.663.872,17</b>	<b>965.686,05</b>
1.1.1	Allgemeine Kapitalrücklage		92.570.186,88	92.570.186,88	0,00
1.1.2	Zweckgebundene Kapitalrücklagen		11.127.999,24	12.093.685,29	965.686,05
<b>1.2</b>	<b>Ergebnisrücklagen für Belastungen aus dem kommunalen Finanzausgleich</b>		<b>0,00</b>	<b>0,00</b>	<b>0,00</b>
<b>1.3</b>	<b>Ergebnisvortrag</b>		<b>6.719.651,29</b>	<b>6.719.651,29</b>	<b>0,00</b>
<b>1.4</b>	<b>Jahresüberschuss/Jahresfehlbetrag</b>		<b>0,00</b>	<b>3.261.054,24</b>	<b>3.261.054,24</b>
<b>1.5</b>	<b>Nicht durch Eigenkapital gedeckter Fehlbetrag</b>		<b>0,00</b>	<b>0,00</b>	<b>0,00</b>
<b>2</b>	<b>Sonderposten</b>		<b>39.273.746,26</b>	<b>43.428.297,88</b>	<b>4.154.551,62</b>
<b>2.1</b>	<b>Sonderposten zum Anlagevermögen</b>		<b>39.262.634,26</b>	<b>43.417.185,88</b>	<b>4.154.551,62</b>
2.1.1	Sonderposten aus Zuwendungen		20.395.793,27	33.162.142,78	12.766.349,51
2.1.2	Sonderposten aus Beiträgen und ähnlichen Entgelten		9.216.954,09	9.282.410,57	65.456,48
2.1.3	Sonderposten aus Anzahlungen		9.649.886,90	972.632,53	-8.677.254,37
<b>2.2</b>	<b>Sonderposten für den Gebührenaussgleich</b>		<b>0,00</b>	<b>0,00</b>	<b>0,00</b>
<b>2.3</b>	<b>Sonderposten mit Rücklagenanteil</b>		<b>0,00</b>	<b>0,00</b>	<b>0,00</b>
<b>2.4</b>	<b>Sonstige Sonderposten</b>		<b>11.112,00</b>	<b>11.112,00</b>	<b>0,00</b>
<b>3</b>	<b>Rückstellungen</b>		<b>2.679.547,86</b>	<b>2.746.886,00</b>	<b>67.338,14</b>
<b>3.1</b>	<b>Rückstellungen für Pensionen und ähnliche Verpflichtungen</b>		<b>2.226.169,00</b>	<b>2.282.492,00</b>	<b>56.323,00</b>
<b>3.2</b>	<b>Steuerrückstellungen</b>		<b>0,00</b>	<b>0,00</b>	<b>0,00</b>
<b>3.3</b>	<b>Sonstige Rückstellungen</b>		<b>453.378,86</b>	<b>464.394,00</b>	<b>11.015,14</b>
<b>4</b>	<b>Verbindlichkeiten</b>		<b>6.640.465,81</b>	<b>6.480.250,15</b>	<b>-160.215,66</b>
<b>4.1</b>	<b>Anleihen</b>		<b>0,00</b>	<b>0,00</b>	<b>0,00</b>
<b>4.2</b>	<b>Verbindlichkeiten aus Kreditaufnahmen</b>		<b>5.102.110,75</b>	<b>4.379.835,74</b>	<b>-722.275,01</b>
4.2.1	Verbindlichkeiten aus Kreditaufnahmen für Investitionen und Investitionsförderungsmaßnahmen		5.102.110,75	4.379.835,74	-722.275,01
4.2.2	Verbindlichkeiten aus Kassenkrediten		0,00	0,00	0,00
<b>4.3</b>	<b>Verbindlichkeiten aus Vorgängen, die Kreditaufnahmen wirtschaftlich gleichkommen</b>		<b>0,00</b>	<b>0,00</b>	<b>0,00</b>
<b>4.4</b>	<b>Erhaltene Anzahlungen auf Bestellungen</b>		<b>0,00</b>	<b>0,00</b>	<b>0,00</b>
<b>4.5</b>	<b>Verbindlichkeiten aus Lieferungen und Leistungen</b>		<b>420.262,68</b>	<b>539.532,97</b>	<b>119.270,29</b>
<b>4.6</b>	<b>Verbindlichkeiten aus Transferleistungen</b>		<b>8.124,93</b>	<b>1.750,00</b>	<b>-6.374,93</b>
<b>4.7</b>	<b>Verbindlichkeiten gegenüber verbundenen Unternehmen</b>		<b>100.486,07</b>	<b>0,00</b>	<b>-100.486,07</b>
<b>4.8</b>	<b>Verbindlichkeiten gegenüber Unternehmen, mit denen ein Beteiligungsverhältnis besteht</b>		<b>0,00</b>	<b>0,00</b>	<b>0,00</b>
<b>4.9</b>	<b>Verbindlichkeiten gegenüber Sondervermögen mit Sonderrechnung, Zweckverbänden, Anstalten des öffentlichen Rechts, rechtsfähige kommunale Stiftungen</b>		<b>0,00</b>	<b>0,00</b>	<b>0,00</b>
<b>4.10</b>	<b>Verbindlichkeiten gegenüber dem sonstigen öffentlichen Bereich</b>		<b>917.737,28</b>	<b>1.279.015,86</b>	<b>361.278,58</b>
4.10.1	Verbindlichkeiten aus dem gemeinsamen Zahlungsmittelbestand		924.707,33	1.181.353,39	256.646,06
4.10.2	Sonstige Verbindlichkeiten gegenüber dem sonstigen öffentlichen Bereich		-6.970,05	97.662,47	104.632,52
<b>4.11</b>	<b>Sonstige Verbindlichkeiten</b>		<b>91.744,10</b>	<b>280.115,58</b>	<b>188.371,48</b>
<b>5.</b>	<b>Rechnungsabgrenzungsposten</b>		<b>2.930.114,35</b>	<b>2.811.746,24</b>	<b>-118.368,11</b>

Bilanz 2024

Aktiva Passiva

Posten	Bezeichnung	Verweis auf Anhang (Ifd. Nr.)	01.01.2024	31.12.2024	Veränderung gegenüber 2023
in EUR					
2.2.3	Forderungen gegen verbundene Unternehmen		0,00	0,00	0,00
2.2.4	Forderungen gegen Unternehmen, mit denen ein Beteiligungsverhältnis besteht		0,00	0,00	0,00
2.2.5	Forderungen gegen Sondervermögen mit Sonderrechnung, Zweckverbände, Anstalten des öffentlichen Rechts, rechtsfähige kommunale Stiftungen		0,00	193.464,29	193.464,29
2.2.6	Forderungen gegen den sonstigen öffentlichen Bereich		32.956,78	0,00	-32.956,78
2.2.6.1	Forderungen aus dem gemeinsamen Zahlungsmittelbestand		32.956,78	0,00	-32.956,78
2.2.6.2	Sonstige Forderungen gegen den sonstigen öffentlichen Bereich		0,00	0,00	0,00
2.2.7	Sonstige Vermögensgegenstände		515.375,46	110.146,03	-405.229,43
2.3	Wertpapiere des Umlaufvermögens		0,00	0,00	0,00
2.3.1	Anteile an verbundenen Unternehmen		0,00	0,00	0,00
2.3.2	Anteile an Unternehmen, mit denen ein Beteiligungsverhältnis besteht		0,00	0,00	0,00
2.3.3	Sonstige Wertpapiere des Umlaufvermögens		0,00	0,00	0,00
2.4	Liquide Mittel		11.161.541,47	13.130.812,88	1.969.271,41
3.	Rechnungsabgrenzungsposten		0,00	0,00	0,00
4.	Aktive latente Steuern		0,00	0,00	0,00
5.	Nicht durch Eigenkapital gedeckter Fehlbetrag		0,00	0,00	0,00
	Bilanzsumme		161.941.711,69	170.111.757,97	8.170.046,28

Posten	Bezeichnung	Verweis auf Anhang (Ifd. Nr.)	01.01.2024	31.12.2024	Veränderung gegenüber 2023
in EUR					
5.1	Grabnutzungsentgelte		1.511.780,23	1.558.529,03	46.748,80
5.2	Anzahlungen auf Grabnutzungsentgelte		0,00	0,00	0,00
5.3	Sonstige		1.418.334,12	1.253.217,21	-165.116,91
6.	Passive latente Steuern		0,00	0,00	0,00
	Bilanzsumme		161.941.711,69	170.111.757,97	8.170.046,28

Ort, Datum

Ribnitz-Damgarten  
26.05.2025

Unterschrift Bürgermeister

# **Bilanz**

***(mit Sachkonten)***

## **zum 31.12.2024**

Bilanz 2024

Aktiva      Passiva

Posten	Bezeichnung	Verweis auf Anhang (lfd. Nr.)	01.01.2024	31.12.2024	Veränderung gegenüber 2023
			in EUR		
1	Anlagevermögen		148.996.871,10	153.177.552,14	4.180.681,04
1.1	Immaterielle Vermögensgegenstände		110.823,58	100.995,76	-9.827,82
1.1.1	Gewerbliche Schutzrechte und ähnliche Rechte und Werte sowie Lizenzen an solchen Rechten und Werten		110.823,58	100.995,76	-9.827,82
	01120000 Datenverarbeitungs-Software über 1.000 EUR netto		19.003,23	10.443,35	-8.559,88
	01150000 Sonstige Rechte und Werte		91.820,35	90.552,41	-1.267,94
1.1.2	Geleistete Zuwendungen		0,00	0,00	0,00
1.1.3	Gezahlte Investitionszuschüsse		0,00	0,00	0,00
1.1.4	Geschäfts- oder Firmenwert		0,00	0,00	0,00
1.1.5	Geleistete Anzahlungen auf immaterielle Vermögensgegenstände		0,00	0,00	0,00
1.2	Sachanlagen		140.151.071,70	144.313.959,74	4.162.888,04
1.2.1	Wald, Forsten		7.289.999,09	7.289.854,05	-145,04
	02110000 Mischwald		1.538.502,63	1.538.357,59	-145,04
	02110100 Holzvorrat Mischwald		4.602.148,00	4.602.148,00	0,00
	02120000 Laubwald		87.017,41	87.017,41	0,00
	02130000 Nadelwald		832.220,31	832.220,31	0,00
	02140000 Gehölz		145.320,42	145.320,42	0,00
	02190000 Sonstige Wald, Forsten		84.790,32	84.790,32	0,00
1.2.2	Sonstige unbebaute Grundstücke und grundstücksgleiche Rechte		21.590.198,42	24.718.892,30	3.128.693,88
	02210000 Grünflächen - Friedhöfe		844.102,34	844.102,34	0,00
	02220000 Grünflächen - Parkanlagen		771.017,10	771.017,10	0,00
	02230000 Kleingartenanlagen, Gartenland		1.448.506,31	1.447.509,51	-996,80
	02250000 Grünflächen - Kinderspielplätze		125.976,90	125.976,90	0,00
	02290000 Sonstige Grünflächen		2.033.612,37	2.023.019,32	-10.593,05
	02310000 Ackerland		4.668.173,11	4.741.750,16	73.577,05
	02330000 Öd- und Unland / Schilf		4.655.933,25	4.655.933,25	0,00
	02340000 Weideland		1.415.992,47	1.441.477,66	25.485,19
	02360000 Moor und Heide		93.361,88	93.361,88	0,00
	02420000 Lärmschutz		5.707,81	5.707,81	0,00
	02430000 Hochwasserschutz		671,90	671,90	0,00
	02610000 Flüsse und Bäche		11.847,54	11.847,54	0,00
	02620000 Seen und Teiche		5.146,86	5.146,86	0,00
	02690000 Sonstige Gewässer		33.011,75	33.014,81	3,06
	02700000 Strand		9.672,78	9.672,78	0,00
	02920000 Bauerwartungsland		11.947,45	11.947,45	0,00
	02930000 Industrie- und Gewerbegrundstücke		1.462.306,00	4.509.063,48	3.046.757,48
	02940000 Bauhöfe		6.669,96	6.669,96	0,00
	02960000 Bauland		2.734.804,91	2.803.870,86	69.065,95
	02990000 Sonstige unbebaute Grundstücke - Verkauf		1.224.831,27	1.150.226,27	-74.605,00
	02990100 sonstige unbebaute Grundstücke - Ankauf		26.904,46	26.904,46	0,00
1.2.3	Bebaute Grundstücke und grundstücksgleiche Rechte		43.744.999,01	60.234.702,23	16.489.703,22

Posten	Bezeichnung	Verweis auf Anhang (lfd. Nr.)	01.01.2024	31.12.2024	Veränderung gegenüber 2023
			in EUR		
1	Eigenkapital		110.417.837,41	114.644.577,70	4.226.740,29
1.1	Kapitalrücklage		103.698.186,12	104.663.872,17	965.686,05
1.1.1	Allgemeine Kapitalrücklage		92.570.186,88	92.570.186,88	0,00
	20110000 Allgemeine Kapitalrücklage		92.570.186,88	92.570.186,88	0,00
1.1.2	Zweckgebundene Kapitalrücklagen		11.127.999,24	12.093.685,29	965.686,05
	20120000 Zweckgebundene Kapitalrücklage aus intensiv gebundenen Zuweisungen		5.228.011,67	5.228.011,67	0,00
	20130000 Infrastrukturpauschale		5.899.987,57	6.865.673,62	965.686,05
1.2	Ergebnisrücklagen für Belastungen aus dem kommunalen Finanzausgleich		0,00	0,00	0,00
1.3	Ergebnisvortrag		6.719.651,29	6.719.651,29	0,00
1.4	Jahresüberschuss/Jahresfehlbetrag		0,00	3.261.054,24	3.261.054,24
1.5	Nicht durch Eigenkapital gedeckter Fehlbetrag		0,00	0,00	0,00
2	Sonderposten		39.273.746,26	43.428.297,88	4.154.551,62
2.1	Sonderposten zum Anlagevermögen		39.262.634,26	43.417.185,88	4.154.551,62
2.1.1	Sonderposten aus Zuwendungen		20.395.793,27	33.162.142,78	12.766.349,51
	23110000 Sonderposten aus Zuwendungen für Investitionen - von verbundenen Unternehmen		1.365,02	1.296,48	-68,54
	23140000 Sonderposten aus Zuwendungen für Investitionen - vom öffentlichen Bereich		2.529.583,91	9.404.559,21	6.874.975,30
	23141000 Sonderposten aus Zuwendungen für Investitionen - vom Bund		2.724.005,10	3.213.329,90	489.324,80
	23142000 Sonderposten aus Zuwendungen für Investitionen - vom Land		12.354.825,80	18.035.068,92	5.680.243,12
	23143000 Sonderposten aus Zuwendungen für Investitionen - vom Landkreis		431.824,58	397.541,36	-34.283,22
	23144000 Sonderposten aus Zuwendungen für Investitionen - von Zweckverbänden		1.747.885,49	1.566.610,00	-181.275,49
	23144100 Sonderposten aus Zuwendungen vom öff. Bereich - Abwasserzweckverband		56.176,67	53.973,66	-2.203,01
	23151000 Sonderposten aus Zuwendungen für Investitionen - von privaten Unternehmen		2.243,04	1.987,45	-255,59
	23159000 Sonderposten aus Zuwendungen für Investitionen - vom sonst. priv. Bereich		547.883,66	487.775,80	-60.107,86
2.1.2	Sonderposten aus Beiträgen und ähnlichen Entgelten		9.216.954,09	9.282.410,57	65.456,48
	23242000 Sonderposten aus Beiträgen und ähnlichen Entgelten vom Land		816.279,35	1.097.175,50	280.896,15
	23250000 vom privaten Bereich		719.458,82	918.676,49	199.217,67
	23259000 Sonderposten aus Beiträgen und ähnl. Entgelten - vom sonstigen privaten Bereich		7.681.215,92	7.266.558,58	-414.657,34
2.1.3	Sonderposten aus Anzahlungen		9.649.886,90	972.632,53	-8.677.254,37
	23310000 auf Sonderposten aus Zuwendungen		9.223.227,42	545.973,05	-8.677.254,37
	23320000 Anzahlung auf Sonderposten aus Beiträgen und ähnlichen Entgelten		426.659,48	426.659,48	0,00
2.2	Sonderposten für den Gebührenaussgleich		0,00	0,00	0,00
2.3	Sonderposten mit Rücklagenanteil		0,00	0,00	0,00
2.4	Sonstige Sonderposten		11.112,00	11.112,00	0,00
3	Rückstellungen		2.679.547,86	2.746.886,00	67.338,14
3.1	Rückstellungen für Pensionen und ähnliche Verpflichtungen		2.226.169,00	2.282.492,00	56.323,00
3.2	Steuerrückstellungen		0,00	0,00	0,00

Bilanz 2024

Aktiva Passiva

Posten	Bezeichnung	Verweis auf Anhang (Ifd. Nr.)	01.01.2024	31.12.2024	Veränderung gegenüber 2023
			in EUR		
03110000	Einfamilienhäuser		1.724.556,81	1.719.996,48	-4.560,33
03120000	Mehrfamilienhäuser		916.490,09	905.214,07	-11.276,02
03150000	Forstwirtschaftliche Gebäude		293.273,34	286.763,54	-6.509,80
03190000	Sonstige Wohnbauten		1.919.239,17	1.919.344,72	105,55
03210000	Kindertagesstätten		2.071.612,68	2.022.865,91	-48.746,77
03220000	Jugendeinrichtungen		490.567,00	490.567,00	0,00
03260000	Freizeiteinrichtungen		2.911.385,42	2.872.738,71	-38.646,71
03310000	Grundschulen (§ 11 II Nr. 1a SchulG M-V)		8.089.329,06	19.380.905,94	11.291.576,88
03320000	Regionale Schulen (§ 11 II Nr. 1b SchulG M-V)		5.270.975,63	5.214.860,75	-56.114,88
03390000	Sonstige Schultypen		141.300,62	141.300,62	0,00
03420000	Büchereien, Bibliotheken		91.362,57	90.016,36	-1.346,21
03430000	Museen		1.814.958,08	1.776.617,06	-38.341,02
03490000	sonstige Kulturanlagen		129.157,08	126.725,74	-2.431,34
03510000	Schwimm-, Hallen-, Freibäder		456.424,63	456.424,63	0,00
03520000	Turn- und Sporthallen		2.099.104,14	7.736.781,81	5.637.677,67
03540000	Sportplätze		1.863.579,83	1.843.044,70	-20.535,13
03590000	Sonstige Sportanlagen		197.103,97	191.505,51	-5.598,46
03700000	bebaute Grundstücke mit Verwaltungsgebäuden		2.307.343,11	2.267.848,28	-39.494,83
03910000	Gemeinschaftshäuser		1.296.368,85	1.285.029,82	-11.339,03
03920000	Friedhofsgebäude/ Leichen-, Trauerhallen		3.296,78	2.981,29	-315,49
03930000	Bahnhöfe, Buswartehallen, sonstige Wartehallen		18.081,00	18.081,00	0,00
03950000	Brand- und Katastrophenschutzeinrichtungen		1.044.938,56	1.028.081,37	-16.857,19
03970000	Gewerbe und Industrie		743.008,59	750.508,84	7.500,25
03980000	Bauhof		365.911,14	358.012,02	-7.899,12
03990000	Sonstige Gebäude, Bauten		7.485.630,86	7.348.486,06	-137.144,80
1.2.4	Infrastrukturvermögen		41.886.048,31	40.218.772,48	-1.667.275,83
04120000	Brücken		1.779.716,80	1.727.089,52	-52.627,28
04300000	Stromversorgungsanlagen		13.432,52	13.253,52	-179,00
04400000	Gasversorgungsanlagen		4.705,88	4.705,88	0,00
04700000	Entwässerungs- und Abwasserbeseitigungsanlagen		245.937,43	245.937,43	0,00
04822000	Landesstraßen (Nebenanlagen)		18.772,53	18.776,70	4,17
04823000	Kreißstraßen		66.896,11	66.896,11	0,00
04824000	Gemeindestraßen		28.346.235,83	27.002.015,40	-1.344.220,43
04825000	Straßenbegleitgrün		82.770,51	82.770,51	0,00
04831000	Fußwege		180.081,14	180.081,14	0,00
04832000	Gehwege		2.474.255,94	2.347.839,86	-126.416,08
04834000	Radwege		2.341.044,67	2.213.997,12	-127.047,55
04839000	Sonstige Wege		1.394.828,50	1.394.987,76	159,26
04841000	Parkplätze		2.448.804,58	2.316.426,70	-132.377,88
04842000	Dorfplätze		121.566,74	118.700,96	-2.865,78
04844000	Festplätze, Veranstaltungsplätze		211.798,85	186.984,92	-24.813,93

Posten	Bezeichnung	Verweis auf Anhang (Ifd. Nr.)	01.01.2024	31.12.2024	Veränderung gegenüber 2023
			in EUR		
3.3	Sonstige Rückstellungen		453.378,86	464.394,00	11.015,14
4	Verbindlichkeiten		6.640.465,81	6.480.250,15	-160.215,66
4.1	Anleihen		0,00	0,00	0,00
4.2	Verbindlichkeiten aus Kreditaufnahmen		5.102.110,75	4.379.835,74	-722.275,01
4.2.1	Verbindlichkeiten aus Kreditaufnahmen für Investitionen und Investitionsförderungsmaßnahmen		5.102.110,75	4.379.835,74	-722.275,01
31513000	Laufzeit 5 Jahre und mehr		1.732.394,14	1.700.040,14	-32.354,00
31523000	Investitionskredite von Sparkassen - Laufzeit mehr als 5 Jahre		1.887.830,16	1.542.159,61	-345.670,55
31543000	Kredite vom inländischen Geldmarkt - Girozentralen und Landesbanken		1.481.886,45	1.137.635,99	-344.250,46
4.2.2	Verbindlichkeiten aus Kassenkrediten		0,00	0,00	0,00
4.3	Verbindlichkeiten aus Vorgängen, die Kreditaufnahmen wirtschaftlich gleichkommen		0,00	0,00	0,00
4.4	Erhaltene Anzahlungen auf Bestellungen		0,00	0,00	0,00
4.5	Verbindlichkeiten aus Lieferungen und Leistungen		420.262,68	539.532,97	119.270,29
4.6	Verbindlichkeiten aus Transferleistungen		8.124,93	1.750,00	-6.374,93
4.7	Verbindlichkeiten gegenüber verbundenen Unternehmen		100.486,07	0,00	-100.486,07
4.8	Verbindlichkeiten gegenüber Unternehmen, mit denen ein Beteiligungsverhältnis besteht		0,00	0,00	0,00
4.9	Verbindlichkeiten gegenüber Sondervermögen mit Sonderrechnung, Zweckverbänden, Anstalten des öffentlichen Rechts, rechtsfähige kommunale Stiftungen		0,00	0,00	0,00
4.10	Verbindlichkeiten gegenüber dem sonstigen öffentlichen Bereich		917.737,28	1.279.015,86	361.278,58
4.10.1	Verbindlichkeiten aus dem gemeinsamen Zahlungsmittelbestand		924.707,33	1.181.353,39	256.646,06
37431500	Verbindlichkeiten aus dem gemeinsamen Zahlungsmittelbestand im Rahmen der Einheitskasse		924.707,33	1.181.353,39	256.646,06
4.10.2	Sonstige Verbindlichkeiten gegenüber dem sonstigen öffentlichen Bereich		-6.970,05	97.662,47	104.632,52
35400000	Verbindlichkeiten aus Lieferungen und Leistungen gegenüber dem öffentlichen Bereich		0,00	2.675,20	2.675,20
36400000	Verbindlichkeiten aus Transferleistungen gegenüber dem öffentlichen Bereich (kreditatorisch)		-6.970,05	94.987,27	101.957,32
4.11	Sonstige Verbindlichkeiten		91.744,10	280.115,58	188.371,48
5.	Rechnungsabgrenzungsposten		2.930.114,35	2.811.746,24	-118.368,11
5.1	Grabnutzungsentgelte		1.511.780,23	1.558.529,03	46.748,80
5.2	Anzahlungen auf Grabnutzungsentgelte		0,00	0,00	0,00
5.3	Sonstige		1.418.334,12	1.253.217,21	-165.116,91
6.	Passive latente Steuern		0,00	0,00	0,00
	Bilanzsumme		161.941.711,69	170.111.757,97	8.170.046,28

Bilanz 2024

AktivaPassiva

Posten	Bezeichnung	Verweis auf Anhang (Ifd. Nr.)	01.01.2024	31.12.2024	Veränderung gegenüber 2023
			in EUR		
	04849000	Sonstige Plätze	628.704,11	601.529,05	-27.175,06
	04852000	Lichtsignalanlagen	4.926,89	4.651,64	-275,25
	04859000	Sonstige Verkehrslenkungsanlagen	51.373,07	42.751,34	-8.621,73
	04870000	Straßenbeleuchtung	202.759,93	159.373,99	-43.385,94
	04920000	Wasserbauliche Anlagen und Anlagen des Hochwasserschutzes	280.956,89	283.648,75	2.691,86
	04924000	Hafenanlagen	497.530,66	410.807,59	-86.723,07
	04926000	Uferbefestigungen, Stützbauwerke	92.604,49	13.658,53	-78.945,96
	04931000	Buswartehallen, Bahnhöfe	63.407,78	62.938,40	-469,38
	04960000	Spring-, Trink- und Zierbrunnen	60.545,22	41.942,65	-18.602,57
	04990000	Sonstige (z. B. Bachverrohrung)	272.391,24	677.007,01	404.615,77
1.2.5	Bauten auf fremden Grund und Boden		0,00	0,00	0,00
1.2.6	Kunstgegenstände, Denkmäler		2.002.288,38	3.412.288,38	1.410.000,00
	06110000	Gemälde	106.279,00	106.279,00	0,00
	06120000	Skulpturen	595.437,63	595.437,63	0,00
	06190000	Sonstige Kunstgegenstände	1.254.155,00	2.664.155,00	1.410.000,00
	06590000	Sonstige Kulturdenkmäler	46.416,75	46.416,75	0,00
1.2.7	Maschinen, technische Anlagen, Fahrzeuge		2.869.852,45	4.180.476,56	1.310.624,11
	07110000	PKW	50.847,46	77.933,06	27.085,60
	07120000	LKW	100.603,26	82.960,20	-17.643,06
	07130000	Baufahrzeuge, Zugmaschinen, Kipper, Kranfahrzeuge, Schlepper	504.899,90	420.786,42	-84.113,48
	07140000	Brand-, Rettungs- und Katastrophenschutzfahrzeuge	1.516.804,37	1.824.387,30	307.582,93
	07181000	Anhänger, LKW-Wechselaufbauten	65.081,47	52.700,61	-12.380,86
	07182000	Salzstreugeräte für Winterfahrzeuge	18.025,31	38.809,77	20.784,46
	07183000	Schneepflüge	379,11	10.297,64	9.918,53
	07184000	Zusatzgeräte für Fahrzeuge: Mäheinrichtungen	16.793,47	31.481,51	14.688,04
	07189000	Sonstige Zusatzgeräte	8.459,80	14.172,74	5.712,94
	07190000	Sonstige Fahrzeuge	649,59	2.433,01	1.783,42
	07220000	Maschinen und technische Anlagen der Betriebstechnik	4.146,31	3.472,99	-673,32
	07230000	Maschinen u. techn. Anlagen zur Materialbearbeitung, -lagerung und -bereitstellung	26.408,79	25.748,27	-660,52
	07250000	Technische Anlagen des Brand-, Hochwasser- und Katastrophenschutzes	103.471,75	100.596,36	-2.875,39
	07280000	Ankauf geringwertige Maschinen & technische Anlagen bis 1.000 EUR netto	0,00	0,00	0,00
	07310000	Krafterzeugungsanlagen	106.623,24	204.805,30	98.182,06
	07320000	Verteilungsanlagen	72.309,97	68.689,33	-3.620,64
	07350000	Bühnentechnik, -anlagen	50.928,47	33.851,05	-17.077,42
	07390100	Sportanlagen	0,00	932.335,74	932.335,74
	07390200	Spielplätze	223.420,18	255.015,26	31.595,08
1.2.8	Betriebs- und Geschäftsausstattung		1.522.278,67	1.622.954,90	100.676,23
	08211000	Werkstatteneinrichtungen	2.073,82	1.342,44	-731,38
	08214000	Brand- und Katastrophenschutz	128.467,65	122.131,24	-6.336,41

Bilanz 2024

Aktiva

Passiva

Posten	Bezeichnung	Verweis auf Anhang (Ifd. Nr.)	01.01.2024	31.12.2024	Veränderung gegenüber 2023
			in EUR		
	08219000 Sonstige Betriebsausstattung		89.673,39	79.623,41	-10.049,98
	08221000 Büromöbel		168.581,66	151.366,52	-17.215,14
	08222000 Büromaschinen (Telefon, Fax, Aktenvernichter, Funkgeräte...)		25.167,25	20.552,31	-4.614,94
	08223000 Organisations- und Arbeitsmittel		124.864,00	124.864,00	0,00
	08224000 Hardware und EDV-technische Ausstattung		67.973,33	79.353,48	11.380,15
	08225000 Geschäftsausstattung Sporteinrichtungen		77.480,78	78.400,34	919,56
	08230000 Medienbestand der Bibliotheken und Büchereien		63.186,00	63.186,00	0,00
	08240000 Medizinische Einrichtungs- und Gebrauchsgegenstände, Rettungsdienstgeräte		15.894,19	13.556,56	-2.337,63
	08250000 Schuleinrichtungen		430.863,96	495.839,72	64.975,76
	08260000 Musikinstrumente		397,01	221,63	-175,38
	08270000 geringwertige Vermögensgegenstände bis 1.000 EUR netto		0,00	0,00	0,00
	08290000 Sonstige Betriebs- und Geschäftsausstattung		327.655,63	392.517,25	64.861,62
1.2.9	Pflanzen und Tiere		0,00	0,00	0,00
1.2.10	Geleistete Anzahlungen auf Sachanlagen, Anlagen im Bau		19.245.407,37	2.636.018,84	-16.609.388,53
	09110000 Geleistete Anzahlungen auf Sachanlagen		130.217,27	130.217,27	0,00
	09600000 Anlagen im Bau		19.115.190,10	2.505.801,57	-16.609.388,53
1.3	Finanzanlagen		8.734.975,82	8.762.596,64	27.620,82
1.3.1	Anteile an verbundenen Unternehmen		3.564.611,78	3.614.611,78	50.000,00
	10120000 Nichtbörsennotierte Aktien an verbundenen Unternehmen		2.469.539,78	2.469.539,78	0,00
	10190000 Sonstige Anteilsrechte an verbundenen Unternehmen		1.095.072,00	1.145.072,00	50.000,00
1.3.2	Ausleihungen an verbundene Unternehmen		0,00	0,00	0,00
1.3.3	Beteiligungen		3.505.500,00	3.505.500,00	0,00
	11120000 Nichtbörsennotierte Anteile		3.505.500,00	3.505.500,00	0,00
1.3.4	Ausleihungen an Unternehmen, mit denen ein Beteiligungsverhältnis besteht		0,00	0,00	0,00
1.3.5	Sondervermögen mit Sonderrechnung, Zweckverbände, Anstalten des öffentlichen Rechts, rechtsfähige kommunale Stiftungen		9.235,47	9.235,47	0,00
	12310000 Zweckverbände		9.235,47	9.235,47	0,00
1.3.6	Ausleihungen an Sondervermögen mit Sonderrechnung, Zweckverbände, Anstalten des öffentlichen Rechts, rechtsfähige kommunale Stiftungen		0,00	0,00	0,00
1.3.7	Sonstige Wertpapiere des Anlagevermögens		661.782,68	661.782,68	0,00
	13120000 Nicht börsennotierte Aktien		661.782,68	661.782,68	0,00
1.3.8	Anteilige Rücklagen der Versorgungskassen zur Abdeckung von Pensionsverpflichtungen		993.845,89	971.466,71	-22.379,18
	13400000 Beteiligungen an der Versorgungsrücklage nach § 14a Bundesbesoldungsgesetz		112.060,92	107.520,17	-4.540,75
	13510000 Anteilige Rücklagen der Versorgungskassen zur Abdeckung von Pensionsverpflichtungen		881.784,97	863.946,54	-17.838,43
1.3.9	Sonstige Ausleihungen		0,00	0,00	0,00
2	Umlaufvermögen		12.944.840,59	16.934.205,83	3.989.365,24
2.1	Vorräte		0,00	0,00	0,00
2.1.1	Roh-, Hilfs- und Betriebsstoffe		0,00	0,00	0,00

Bilanz 2024

AktivaPassiva

Posten	Bezeichnung	Verweis auf Anhang (Ifd. Nr.)	01.01.2024	31.12.2024	Veränderung gegenüber 2023
			in EUR		
2.1.2	Unfertige Erzeugnisse, unfertige Leistungen		0,00	0,00	0,00
2.1.3	Fertige Erzeugnisse, fertige Leistungen und Waren		0,00	0,00	0,00
2.1.4	Geleistete Anzahlungen auf Vorräte		0,00	0,00	0,00
2.2	Forderungen und sonstige Vermögensgegenstände		1.783.299,12	3.803.392,95	2.020.093,83
2.2.1	Öffentlich-rechtliche Forderungen, Forderungen aus Transferleistungen		816.172,09	3.173.531,24	2.357.359,15
	15100007 Gebührenforderungen (Debitoren)		130.522,19	167.145,42	36.623,23
	15200007 Beitragsforderungen (Debitoren)		37.394,64	67.996,61	30.601,97
	15300007 Sonstige Steuerforderungen (Debitoren)		101.288,65	1.586.694,65	1.485.406,00
	15300017 Grundsteuerforderungen (Debitoren)		145.870,06	145.939,72	69,66
	15300027 Gewerbesteuerforderungen (Debitoren)		827.126,86	1.341.874,84	514.747,98
	15400007 Forderungen aus Transferleistungen (Debitoren)		14.141,34	349.783,69	335.642,35
	15500007 Sonstige öffentlich-rechtliche Forderungen (Debitoren)		176.459,40	204.243,72	27.784,32
	21200010 pauschale Einzelwertberichtigung Gebühren		-75.719,74	-84.237,29	-8.517,55
	21200020 pauschale Einzelwertberichtigung Beiträge		-18.603,82	-25.777,10	-7.173,28
	21200030 pauschale Einzelwertberichtigung Grundsteuern		-106.455,51	-107.427,37	-971,86
	21200031 pauschale Einzelwertberichtigung Gewerbesteuern		-312.976,58	-356.113,82	-43.137,24
	21200032 pauschale Einzelwertberichtigung Sonstige Steuern		-22.088,78	-28.744,47	-6.655,69
	21200050 pauschale Einzelwertberichtigung Sonstige öff. rechtl. Forderungen		-80.786,62	-87.847,36	-7.060,74
2.2.2	Privatrechtliche Forderungen aus Lieferungen und Leistungen		418.794,79	326.251,39	-92.543,40
	16500000 gegen den privaten Bereich (debitorsich)		609.559,75	566.992,66	-42.567,09
	21200060 pauschale Einzelwertberichtigung privat. rechtl. Forderungen		-190.764,96	-240.741,27	-49.976,31
2.2.3	Forderungen gegen verbundene Unternehmen		0,00	0,00	0,00
2.2.4	Forderungen gegen Unternehmen, mit denen ein Beteiligungsverhältnis besteht		0,00	0,00	0,00
2.2.5	Forderungen gegen Sondervermögen mit Sonderrechnung, Zweckverbände, Anstalten des öffentlichen Rechts, rechtsfähige kommunale Stiftungen		0,00	193.464,29	193.464,29
	15445000 Forderungen aus Transferleistungen gegen Anstalten des öffentlichen Rechts		0,00	193.464,29	193.464,29
2.2.6	Forderungen gegen den sonstigen öffentlichen Bereich		32.956,78	0,00	-32.956,78
	17431500 Forderungen aus dem gemeinsamen Zahlungsmittelbestand im Rahmen der Einheitskasse		32.956,78	0,00	-32.956,78
2.2.6.1	Forderungen aus dem gemeinsamen Zahlungsmittelbestand		32.956,78	0,00	-32.956,78
	17431500 Forderungen aus dem gemeinsamen Zahlungsmittelbestand im Rahmen der Einheitskasse		32.956,78	0,00	-32.956,78
2.2.6.2	Sonstige Forderungen gegen den sonstigen öffentlichen Bereich		0,00	0,00	0,00
2.2.7	Sonstige Vermögensgegenstände		515.375,46	110.146,03	-405.229,43
	17910000 Sonstige Forderungen - Vorschüsse		485.591,97	48.925,30	-436.666,67
	17930000 Vorsteuer		29.783,49	0,00	-29.783,49
	17930001 Vorsteuer - Stadion "Am Bodden"		0,00	2.192,75	2.192,75
	17930002 Vorsteuer - Sportplatz Damgarten		0,00	1.057,70	1.057,70



Bilanz 2024

AktivaPassiva

Posten	Bezeichnung	Verweis auf Anhang (Ifd. Nr.)	01.01.2024	31.12.2024	Veränderung gegenüber 2023
			in EUR		
	17930003 Vorsteuer - Alte Mühlenberghalle		0,00	220,66	220,66
	17930004 Vorsteuer - Sporthalle Freundschaft		0,00	10.433,95	10.433,95
	17930005 Vorsteuer - Sporthalle Damgarten		0,00	975,97	975,97
	17930006 Vorsteuer - Neue Mühlenberghalle		0,00	2.943,69	2.943,69
	17930050 Vorsteuer - Kompostieranlage		0,00	20.276,48	20.276,48
	17930070 Vorsteuer - Tourist-Info		0,00	14.436,66	14.436,66
	17930071 Vorsteuer - Tourismusförderung		0,00	8.596,98	8.596,98
	17930080 Vorsteuer - Grabpflege		0,00	85,89	85,89
2.3	Wertpapiere des Umlaufvermögens		0,00	0,00	0,00
2.3.1	Anteile an verbundenen Unternehmen		0,00	0,00	0,00
2.3.2	Anteile an Unternehmen, mit denen ein Beteiligungsverhältnis besteht		0,00	0,00	0,00
2.3.3	Sonstige Wertpapiere des Umlaufvermögens		0,00	0,00	0,00
2.4	Liquide Mittel		11.161.541,47	13.130.812,88	1.969.271,41
3.	Rechnungsabgrenzungsposten		0,00	0,00	0,00
4.	Aktive latente Steuern		0,00	0,00	0,00
5.	Nicht durch Eigenkapital gedeckter Fehlbetrag		0,00	0,00	0,00
	Bilanzsumme		161.941.711,69	170.111.757,97	8.170.046,28

# Anhang

## 2024

*Erläuterungen zur Jahresrechnung*

*Zusammensetzung und Entwicklung des Saldos der liquiden Mittel (Muster 5a)*

*Übersicht über Erträge und Aufwendungen der Ergebnisrechnung (Muster 12a)*

*zu § 48 GemHVO-Doppik M-V*

## Inhalt

A Rechtsgrundlagen	2
B Erläuterung	2
B.1 Angewandte Bilanzierungs- und Bewertungsmethoden	2
B.2 Erläuterung der Bilanz	3
B.2.1 Erläuterung der Aktiva	3
B.2.2 Erläuterung der Passiva	6
B.3 Erläuterung der Ergebnis- und Finanzrechnung	12
B.3.1 Gesamtüberblick zur Haushaltsplanung und Verlauf der Haushaltswirtschaft	12
B.3.2 Erläuterung der Gesamtrechnung	13
B.3.3 Entwicklung und Zusammensetzung des Saldos der liquiden Mittel und der Kassenkredite	14
B.3.4 Vollzug des Investitionshaushaltes	15
B.3.5 Erläuterungen zu den Teilrechnungen	16
B.3.6 fortgeltende Haushaltsermächtigungen	17
B.3.7 wesentliche Produkte	18
B.3.8 Darstellung und Analyse der Vermögens-, Finanz- und Ertragslage	18
C Bilanzkennzahlen	19
D Angaben gemäß § 48 Abs. 2 GemHVO-Doppik MV	21

## A Rechtsgrundlagen

Der Anhang zum Jahresabschluss 31.12.2024 der Bernsteinstadt Ribnitz-Damgarten wurde unter Beachtung des § 60 Abs. 1 und Abs. 2 KV M-V und der §§ 32 Abs. 1 Nr. 5; 34 Abs. 2, 3 und Abs. 6 bis 8; 39 Abs. 2; 43 Abs. 1 bis 3; 44 Abs. 3; 45 Abs. 3; 47 Abs. 2; 48 GemHVO-Doppik M-V vom 25. Februar 2008 einschließlich der Änderung vom 18.12.2023 aufgestellt.

Die Gliederungsvorschriften der GemHVO-Doppik M-V fanden uneingeschränkt Beachtung. Die Gliederung der Bilanz erfolgt gem. § 47 GemHVO-Doppik M-V. Soweit Positionen ausgelassen werden, bestehen kein Bilanzausweis und kein Erläuterungsbedarf.

## B Erläuterung

### B.1 Angewandte Bilanzierungs- und Bewertungsmethoden

Die Bilanz ist in EUR aufgestellt. Für die Bewertung der einzelnen Bilanzpositionen des Jahresabschlusses ist die Dienstanweisung zur Bilanzierung und Bewertung der Eröffnungsbilanz und der Folgebilanzen der Stadt Ribnitz-Damgarten als geschäftsführende Gemeinde des Amtes Ribnitz-Damgarten maßgebend.

Von den bisher angewandten Bilanzierungs- und Bewertungsmethoden wurde nicht abgewichen. Sie sind gegenüber dem Haushaltsvorjahr unverändert.

Die Vermögensgegenstände werden in der Anlagenbuchhaltung geführt. Die planmäßigen Abschreibungen werden auf der Grundlage der vom Innenministerium vorgegebenen wirtschaftlichen Nutzungsdauer nach der linearen Methode vorgenommen. Für Zugänge und Abgänge werden im Zugangs- bzw. Abgangsjahr die Abschreibungen zeitanteilig berechnet. Bewegliche Vermögensgegenstände des Sachanlagevermögens, deren Anschaffungs- und Herstellungskosten 1.000 EUR netto nicht übersteigen, werden im Jahr des Zugangs vollständig abgeschrieben. Abgeschriebene Vermögensgegenstände werden mit einem Erinnerungswert von 0 EUR erfasst. Sofern Abgänge zu verzeichnen sind, werden diese mit den Restbuchwerten ausgebucht.

Die vorgenannten Erläuterungen wurden durchgängig beachtet und gelten insofern für alle Anlagepositionen. Auf erneute Einzelerläuterungen bei den jeweiligen Posten wird daher verzichtet.

Die Sonderposten zum Anlagevermögen werden mit den ursprünglichen Zuführungsbeträgen abzüglich der bis zum Bilanzstichtag vorzunehmenden Auflösungen angesetzt.

Die Auflösung der Sonderposten erfolgt ertragswirksam entsprechend der Abschreibung der bezuschussten Vermögensgegenstände.

Korrekturen der Eröffnungsbilanz wurden gemäß § 12 Abs. 4 Kommunal-Doppik-Einführungsgesetz (KomDoppikEG) nicht vorgenommen.

Die Forderungen werden durch eine Buchinventur nachgewiesen. Einzelwertberichtigungen wurden vorgenommen. Ausschlaggebend dafür war das Alter, die Zweifelhaftigkeit und sonstige zahlungsbeeinträchtigende Ereignisse, wie z.B. die Eröffnung eines Insolvenzverfahrens.

Die Anfangsbestände der Bilanz 2024 stimmen mit den Endbeständen der Bilanz 2023 überein.

## B.2 Erläuterung der Bilanz

In der Bilanz sind das Anlagevermögen, das Umlaufvermögen, das Eigenkapital, die Sonderposten, die Rückstellungen, die Verbindlichkeiten und die Rechnungsabgrenzungsposten vollständig und getrennt voneinander auszuweisen. Die Posten der Aktivseite dürfen nicht mit den Posten der Passivseite verrechnet werden, soweit durch Gesetz oder Verordnung nichts anderes zugelassen wird.

Die Rechnungsabschlüsse der Ergebnis- und der Finanzrechnung fließen in die Bilanz ein.

### B.2.1 Erläuterung der Aktiva

#### 1. Anlagevermögen

Zum Anlagevermögen gehören alle Vermögensgegenstände, die dauerhaft, d.h. nicht nur für ein Jahr, sondern über einen längeren Zeitraum, für die Leistungserstellung zur Verfügung stehen. Das Anlagevermögen setzt sich zusammen aus immateriellem Vermögen, Sachvermögen und Finanzanlagevermögen.

Jahresrechnung 2024	Jahresrechnung 2023
153.177.552,14 EUR	148.996.871,10 EUR

Das Anlagevermögen der Bernsteinstadt Ribnitz-Damgarten ist im abgelaufenen Jahr 2024 um 4.180.681,04 EUR angestiegen und beträgt nun 153.177.552,14 EUR. Ursächlich hier ist der Vermögensanstieg in den Sachanlagen.

#### 1.1 Immaterielle Vermögensgegenstände

Immaterielle Vermögensgegenstände sind nicht-physische, langfristig nutzbare Wirtschaftsgüter, wie Patente, Marken, Lizenzen, Software oder Goodwill, die einen wirtschaftlichen Wert haben und in der Bilanz erfasst werden.

Jahresrechnung 2024	Jahresrechnung 2023
100.995,76 EUR	110.823,58 EUR

## 1.2 Sachanlagen

Sachanlagen stellen materielle Vermögensgegenstände dar. Es wurde zu den Anschaffungs- und Herstellungskosten (AHK) bewertet. Sind Anschaffungsnebenkosten angefallen, wurden diese berücksichtigt.

Jahresrechnung 2024	Jahresrechnung 2023
144.313.959,74 EUR	140.151.071,70 EUR

Der Vermögensanstieg in den Sachanlagen beträgt 4.162.888,04 EUR und resultiert u.a. aus dem Erwerb von Grundstückflächen des ehemaligen Faserplattenwerks „Bestwood“ i.H.v. 3.074.000,00 EUR und dem Ankauf der TUI Bernsteinsammlung i.H.v. 1.410.000,00 EUR.

Abschreibungen sind der jährliche Werteverzehr von Vermögensgegenständen, die durch die Stadt langfristig genutzt und im Laufe der Zeit verbraucht werden. Diese Abschreibungen mindern die in Geld bewerteten Sachanlagen. Beispielhaft sei hier die Abschreibung auf Infrastrukturvermögen, wie Straßen oder Gehwege, erwähnt. Diese Abschreibungen belaufen sich auf 1.667.275,83 EUR.

## 1.3 Finanzanlagen

Unter den Finanzanlagen werden die Vermögenswerte angesetzt, die auf Dauer finanziellen Anlagezwecken dienen. Dazu gehören die Anteile an verbundenen Unternehmen, Beteiligungen, Ausleihungen, anteilige Rücklagen, sonstige Wertpapiere des Anlagevermögens und das Sondervermögen mit Sonderrechnung.

Jahresrechnung 2024	Jahresrechnung 2023
8.762.596,64 EUR	8.734.975,82 EUR

## 2. Umlaufvermögen

Jahresrechnung 2024	Jahresrechnung 2023
16.934.205,83 EUR	12.944.840,59 EUR

Das Umlaufvermögens erhöht sich um 3.989.365,24 EUR auf nun 16.934.205,83 EUR.

## 2.2 Forderungen und sonstige Vermögensgegenstände

Eine Forderung bezeichnet den Anspruch eines Dienstleisters, beziehungsweise des Gläubigers, gegenüber seinen Lieferanten oder Kunden, den Schuldern. Die Forderung entsteht, wenn die Leistung erbracht wurde, die Gegenleistung (Bezahlung) aber noch nicht erfolgt ist. Eine Übersicht über die Forderungen liegt der Jahresrechnung als Muster 17 bei (Anlage 8).

Jahresrechnung 2024	Jahresrechnung 2023
3.803.392,95 EUR	1.783.299,12 EUR

In dieser Bilanzposition kommt es zu einem Anstieg der öffentlich-rechtlichen Forderungen wie bpsw. der Gemeindeanteil an der Einkommenssteuer i.H.v. 1.227.871,18 EUR als auch der Gemeindeanteil an der Umsatzsteuer i.H.v. 208.045,42 EUR. Diese Forderungen des IV. Quartals 2024 werden unüblicher Weise nicht mehr im Haushaltsjahr, sondern erst Anfang 2025 beglichen. Mit zuzurechnen ist der Anstieg der Gewerbesteuerforderung i.H.v. 514.747,98 EUR.

## 2.3 Wertpapiere des Umlaufvermögens

Jahresrechnung 2024	Jahresrechnung 2023
0 EUR	0 EUR

## 2.4 Liquide Mittel

Jahresrechnung 2024	Jahresrechnung 2023
13.130.812,88 EUR	11.161.541,47 EUR

Liquide Mittel sind Geldmittel, die der Kommune zur Zahlungsbereitschaft zur Verfügung stehen. Das sind: Schecks, Kassenbestände und Guthaben bei Kreditinstituten. Damit die Gemeinden keine eigenen Konten vorhalten müssen, werden die Kassengeschäfte in Form einer Einheitskasse besorgt. Die Einheitskasse wird bei der geschäftsführenden Gemeinde, der Stadt Ribnitz-Damgarten, geführt.

Die liquiden Mittel setzen sich wie folgt zusammen:

Kommune	Liquide Mittel
Stadt Ribnitz-Damgarten	11.949.499,49 EUR
Amt Ribnitz-Damgarten	183.947,07 EUR
Gemeinde Ahrenshagen-Daskow	515.013,24 EUR
Gemeinde Schlemmin	58.905,50 EUR
Gemeinde Semlow	423.447,58 EUR
<b>Gesamt:</b>	<b>13.130.812,88 EUR</b>

Bilanzsumme

Jahresrechnung 2024	Jahresrechnung 2023
170.111.757,97 EUR	161.941.711,69 EUR

## B.2.2 Erläuterung der Passiva

### 1. Eigenkapital

Das Eigenkapital einer Kommune ist der Saldo aus ihrem gesamten Vermögen (Aktiva) und ihren Schulden (Verbindlichkeiten, Rückstellungen und Sonderposten). Es stellt das selbst erwirtschaftete Kapital der Gemeinde dar, das unbefristet zur Verfügung steht und durch Jahresüberschüsse erhöht und durch Jahresfehlbeträge vermindert wird. Das kommunale Eigenkapital ist ein wichtiger Indikator für die finanzielle Stabilität und die Fähigkeit der Kommune, ihre Aufgaben zu erfüllen.

Jahresrechnung 2024	Jahresrechnung 2023
114.644.577,70 EUR	110.417.837,41 EUR

Eine Erhöhung des Eigenkapitals um 4.226.740,29 EUR auf nun 114.644.577,70 EUR ist zu verzeichnen. Dieser Anstieg resultiert aus der Zunahme der zweckgebundenen Kapitalrücklage um 965.686,05 EUR und eines Jahresüberschusses von 3.261.054,24 EUR.

### 1.1 Kapitalrücklage

Jahresrechnung 2024	Jahresrechnung 2023
104.663.872,17 EUR	103.698.186,12 EUR



## 1.2 Ergebnismrücklagen für Belastungen aus dem kommunalen Finanzausgleich

Jahresrechnung 2024	Jahresrechnung 2023
0 EUR	0 EUR

## 1.3 Ergebnisvortrag

Jahresrechnung 2024	Jahresrechnung 2023
6.719.651,29 EUR	6.719.651,29

## 1.4 Jahresüberschuss/Jahresfehlbetrag

Jahresrechnung 2024	Jahresrechnung 2023
3.261.054,24 EUR	0 EUR

Es wird für das Jahr 2024 ein Jahresüberschuss i.H.v. 3.261.054,24 EUR ausgewiesen. Dieser errechnet sich aus der Ergebnisrechnung, die Bestandteil der Drei-Komponenten-Systems aus Finanzrechnung – Bilanz – Ergebnisrechnung ist. Der Jahresüberschuss ist die Differenz aus den Erträgen und den Aufwendungen unter Berücksichtigung der Veränderung der Rücklagen.

## 1.5 Nicht durch Eigenkapital gedeckter Fehlbetrag

Jahresrechnung 2024	Jahresrechnung 2023
0 EUR	0 EUR

## 2. Sonderposten

Jahresrechnung 2024	Jahresrechnung 2023
43.428.297,88 EUR	39.273.746,26 EUR

Die Sonderposten erhöhen sich um 4.154.551,62 EUR, resultierend u.a. aus den Zuwendungen des Bundes und des Landes für Investitionsmaßnahmen in den Schulneu- und Sanierungsbau.

## 2.1 Sonderposten zum Anlagevermögen

Jahresrechnung 2024	Jahresrechnung 2023
43.417.185,88 EUR	39.262.634,26 EUR

Die Sonderposten des Anlagevermögens erhöhen sich um 4.154.551,62 EUR. Diese Erhöhung resultiert u.a. aus Fördermitteln für den Schulneubau BernsteinCampus mit der Grundschule, der Orientierungsstufe und der Einfeldsporthalle.

## 2.2 Sonderposten für den Gebührenaussgleich

Jahresrechnung 2024	Jahresrechnung 2023
0 EUR	0 EUR

## 3. Rückstellungen

Rückstellungen werden gebildet, um zukünftige, ungewisse Verpflichtungen zu antizipieren und diese in der Bilanz abzubilden.

Jahresrechnung 2024	Jahresrechnung 2023
2.746.886,00 EUR	2.679.547,86 EUR

### 3.1 Rückstellungen für Pensionen und ähnlichen Verpflichtungen

Jahresrechnung 2024	Jahresrechnung 2023
2.282.492,00 EUR	2.226.169,00 EUR

### 3.2 Steuerrückstellungen

Jahresrechnung 2024	Jahresrechnung 2023
0 EUR	0 EUR

### 3.3 Sonstige Rückstellungen

Jahresrechnung 2024	Jahresrechnung 2023
453.378,86 EUR	464.394,00 EUR

Die Stadt Ribnitz-Damgarten hat im Jahr 2017 den Radweg Klockenhagen vom Landkreis Vorpommern-Rügen übernommen. Der Landkreis zahlte für die Unterhaltung des Radweges eine Ablöse i.H.v. 596.551,16 EUR. Dieser Betrag wurde rückgestellt und wird über 25 Jahre aufgelöst.

#### 4. Verbindlichkeiten

Unter einer Verbindlichkeit wird die Verpflichtung des Schuldners, dem Gläubiger gegenüber eine Leistung zu erbringen, verstanden. Der Verbindlichkeit des Schuldners steht die Forderung des Gläubigers gegenüber.

Jahresrechnung 2024	Jahresrechnung 2023
6.480.250,15 EUR	6.640.465,81 EUR

Eine Übersicht über die Verbindlichkeiten liegt der Jahresrechnung als Muster 18 bei (Anlage 9).

##### 4.1 Anleihen

Jahresrechnung 2024	Jahresrechnung 2023
0 EUR	0 EUR

##### 4.2 Verbindlichkeiten aus Kreditaufnahme

Jahresrechnung 2024	Jahresrechnung 2023
4.379.835,74 EUR	5.102.110,75 EUR

Die Verbindlichkeiten gegenüber Kreditinstituten hat sich um 722.275,01 EUR auf Grund von Tilgungsleistung reduziert.

##### 4.3 Verbindlichkeiten aus Vorgängen, die Kreditaufnahmen wirtschaftlich gleichkommen

Jahresrechnung 2024	Jahresrechnung 2023
0 EUR	0 EUR

##### 4.4 Erhaltene Anzahlungen auf Bestellungen

Jahresrechnung 2024	Jahresrechnung 2023
0 EUR	0 EUR

## 4.5 Verbindlichkeiten aus Lieferungen und Leistungen

Jahresrechnung 2024	Jahresrechnung 2023
539.532,97 EUR	420.262,68 EUR

## 4.6 Verbindlichkeiten aus Transferleistungen

Jahresrechnung 2024	Jahresrechnung 2023
1.750,00 EUR	8.124,93 EUR

## 4.7 Verbindlichkeiten gegenüber verbundenen Unternehmen

Jahresrechnung 2024	Jahresrechnung 2023
0 EUR	100.486,07 EUR

## 4.8 Verbindlichkeiten gegenüber Unternehmen, mit denen ein Beteiligungsverhältnis besteht

Jahresrechnung 2024	Jahresrechnung 2023
0 EUR	0 EUR

## 4.9 Verbindlichkeiten gegenüber Sondervermögen mit Sonderrechnung, Zweckverbände, Anstalten des öffentlichen Rechts, rechtsfähige kommunale Stiftungen

Jahresrechnung 2024	Jahresrechnung 2023
0 EUR	0 EUR

## 4.10 Verbindlichkeiten gegenüber dem sonstigen öffentlichen Bereich

Jahresrechnung 2024	Jahresrechnung 2023
1.279.015,86 EUR	917.737,28 EUR

Die Verbindlichkeiten gegenüber dem sonstigen öffentlichen Bereich setzen sich u.a. aus den Verbindlichkeiten aus dem gemeinsamen Zahlungsmittelbestand im Rahmen der Einheitskasse und den Verbindlichkeiten aus Transferleistungen gegenüber dem öffentlichen Bereich zusammen (Erläuterungen siehe Punkt liquide Mittel). Die Verbindlichkeiten aus Transferleistungen gegenüber dem öffentlichen Bereich erhöhen sich um 94.987,27 EUR. Die Gewerbesteuerumlage des IV. Quartals 2024 wird erst Anfang 2025 zahlungswirksam.

## 4.11 Sonstige Verbindlichkeiten

Jahresrechnung 2024	Jahresrechnung 2023
280.115,58 EUR	91.744,10 EUR

Die relevanten Positionen in den Sonstigen Verbindlichkeiten sind Verwahrgelder i.H.v. 116.653,79 EUR und ungeklärte Zahlungseingänge i.H.v. 85.193,55 EUR

## 5. Rechnungsabgrenzungsposten

Jahresrechnung 2024	Jahresrechnung 2023
2.811.746,24 EUR	2.930.114,35 EUR

In den Rechnungsabgrenzungsposten werden Grabnutzungsentgelte und sonstige Rechnungsabgrenzungsposten erfasst. Hier kam es zu einer leichten Erhöhung bei den Grabnutzungsentgelten i.H.v. 46.748,80 EUR

## Bilanzsumme

Jahresrechnung 2024	Jahresrechnung 2023
170.111.757,97 EUR	161.941.711,69 EUR

## Kennzahlen der Bilanzstruktur

Kennzahl	Berechnung	Ist 2024 in %	Ist 2023 in %
Eigenkapitalquote I	$\frac{\text{Eigenkapital} \cdot 100}{\text{Bilanzsumme}}$	67,4	68,2
Eigenkapitalquote II	$\frac{(\text{Eigenkapital} + \text{Sonderposten}) \cdot 100}{\text{Bilanzsumme}}$	92,9	92,4
Fremdkapitalquote	$\frac{\text{Langfristiges Fremdkapital (aus Kreditaufnahme)} \cdot 100}{\text{Bilanzsumme}}$	3,0	3,6
Anlagendeckungsgrad	$\frac{\text{Eigenkapital} \cdot 100}{\text{Anlagevermögen}}$	74,8	74,1

## B.3 Erläuterung der Ergebnis- und Finanzrechnung

### B.3.1 Gesamtüberblick zur Haushaltsplanung und Verlauf der Haushaltswirtschaft

Die Haushaltssatzung mit Haushaltsplan für das Jahr 2024 wurde im Finanzausschuss am 01.02.2024 beraten und in der Stadtvertretersitzung am 28.02.2024 beschlossen. Die Haushaltssatzung enthält keine genehmigungspflichtigen Bestandteile.

Der Ergebnishaushalt weist einen Jahresfehlbetrag i.H.v. 3.427.200 EUR aus. Dieser Fehlbetrag wird anteilig über die Entnahme aus der Kapitalrücklage i.H.v. 1.979.400 EUR und durch die Ergebnisvorträge der Vorjahre ausgeglichen.

Im Finanzhaushalt beträgt der jahresbezogene Saldo der laufenden Ein- und Auszahlungen vor planmäßiger Tilgung -2.568.900 EUR. Die Summe der Einzahlungen aus Investitionstätigkeit belaufen sich auf 8.976.000 EUR. Hiervon ist die Summe der Auszahlungen aus Investitionstätigkeit i.H.v. 12.572.500 EUR abzuziehen. Somit verbleibt ein Saldo der Ein- und Auszahlungen aus Investitionstätigkeit von -3.596.500 EUR. Im nächsten Schritt wird der Saldo der Ein- und Auszahlungen aus Krediten für Investitionen und Investitionsfördermaßnahmen berücksichtigt. Im Ergebnis wird ein Fehlbetrag aus der Veränderung der liquiden Mittel und Kassenkredite i.H.v. 6.890.440 EUR ausgewiesen.

Folgende Auswahl an Maßnahmen spiegeln sich im Finanz- und Ergebnishaushalt wieder:

	Planzahlen
• Erschließung B-Plan 95 Damgartener Chaussee II (Norma)	1.600.000 EUR
• 1. Bauabschnitt Sanierung Bahnhofstraße	650.000 EUR
• Projektentwicklung Pütnitz	7.540.000 EUR
• Umstellung der Straßenbeleuchtung auf LED Technik	250.000 EUR
• Erschließung des Hafengelände Damgarten mit Festwiese	340.000 EUR

Das Haushaltswirtschaftsjahr ist durch umfangreiche Investitionsmaßnahmen geprägt. Schwerpunkte bilden hier die planmäßige Fertigstellung der Neubau der Grundschule und die Sanierung der Orientierungsstufe der bernsteinSchule. Zudem liegt ein wesentlicher Fokus auf der Fortführung der Sanierungsarbeiten im Regionalteil der bernsteinSchule in der Berliner Straße.

Das zweite Großprojekt, die Städtebauliche Planung – Resort Pütnitz, ist nicht so vorangeschritten, wie dieses die Haushaltsplanung vorsah. Hier wurden anstelle der veranschlagten 7.540.000 EUR nur 1.769.891 EUR umgesetzt.

### B.3.2 Erläuterung der Gesamtrechnung

Im Rahmen des Haushaltsvollzuges ist eine Ergebnisverbesserung zu verzeichnen.

#### Ergebnisrechnung

Lfd. Nr.	Ertrags- und Aufwandsart	Ansatz 2024	Ergebnis 2024	Abweichung 2024	Ergebnis 2023
10	Summe der Erträge	39.651.300	42.596.527,03	2.945.227,03	36.506.671,24
19	Summe der Aufwendungen	43.794.600	39.335.472,79	- 4.459.127,21	36.644.457,73
20	Jahresergebnis (Jahresüberschuss/Jahresfehlbetrag) vor Veränderung der Rücklagen	- 4.143.300	3.261.051,24	7.404.354,24	-137.786,68

Angaben in EUR

In folgenden Positionen der Ergebnisrechnung 2024 kommt es zu erläuterungsbedürftigen Abweichungen zur Ergebnisrechnung 2023:

Ertrags- und Aufwandsart	Abweichung 2024 zu 2023	Erläuterung
Gewerbsteuer	+1.116.683,44	
Schlüsselzuweisungen vom Land	-295.010,14	
Zuweisungen	+3.600.159,11	Es wurden mehr Mittel für das Projekt Pütnitz ausgereicht.
Erträge aus der Auflösung von Sonderposten	+428.406,42	
Kurabgabe	+83.731,43	Die neue Satzung über die Erhebung einer Kurabgabe gilt ab 2024.
Mieteinnahmen über die Gebäudewirtschaft	+1.017.127,67	Die Abrechnung der Jahr 2022 und 2023 ist in 2024 erfolgt.
Versicherungserstattungen	+177.240,71	Ein Versicherungsschaden an der Kita Boddenkieker wurde reguliert.
Erträge aus der Veräußerung von Grundstücken	-861.550,34	Erträge aus Grundstückverkäufen fallen auf Grund der gesamtwirtschaftlichen Lage geringer aus
Personalaufwendungen	+529.630,09	Personalaufwendungen steigen um 6,6 % auf Grund der hohen Tarifabschlüsse im öffentlichen Dienst
Reparaturen an Gebäuden nach Schadensfällen	+316.809,40	Der Versicherungsschaden an der Kita Boddenkieker wurde behoben.
Bewirtschaftung im Rahmen der Hausverwaltung	+564.456,24	Die Abrechnung der Gebäudewirtschaft der Jahr 2022 und 2023 ist in 2024 erfolgt.
Kreisumlage	+749.001,50	

Angaben in EUR

Eine ausführliche Darstellung über Erträge und Aufwendungen erfolgt im Muster 12a, welches dem Anhang ergänzend beiliegt.

## Finanzrechnung

Lfd. Nr.	Ertrags- und Aufwandsart	Ansatz 2024	Ergebnis 2024	Abweichung 2024	Ergebnis 2023
9	Summe der lfd. Einzahlungen	36.163.000	37.332.193,04	1.169.193,04	32.920.251,64
17	Summe der lfd. Auszahlungen	39.344.500	34.436.769,07	-4.907.730,93	31.982.450,81
18	jahresbezogener Saldo der lfd. Ein- und Auszahlungen vor planmäßiger Tilgung	-3.181.500	2.895.423,97	6.076.923,97	937.800,83
36	Veränderung der liquiden Mittel und Kassenkredite	-8.020.000	1.679.668,57	9.699.668,57	1.846.759,93

Angaben in EUR

Nachfolgend die wesentlichen Abweichungen der Finanzrechnungen der Jahre 2024 und 2023:

Ertrags- und Aufwandsart	Abweichung 2024 zu 2023	Erläuterung
Gewerbesteuer	+665.250,24	
Gemeindeanteil an der Einkommensteuer	-820.078,15	
Finanzeinzahlungen aus verbundenen Unternehmen	-354.343,95	
Einzahlungen aus Investitionszuwendungen von der EU	-3.165.899,26	2023 wurden mehr Fördermittel für den Schulcampus BernsteinSchule ausgezahlt.
Auszahlungen für den Erwerb unbebauter Grundstücke	+2.993.621,19	Erwerb der Grundstückflächen des ehemaligen Faserplattenwerks „Bestwood“ i.H.v. 3.074.000 EUR
Auszahlungen für Baumaßnahmen auf bebauten Grundstücken	-3.817.911,67	2023 wurden die Baumaßnahmen am Schulcampus BernsteinSchule abschlossen und abgerechnet

Angaben in EUR

### B.3.3 Entwicklung und Zusammensetzung des Saldos der liquiden Mittel und der Kassenkredite

Gemäß § 48 Abs. 2 GemHVO-Doppik ist im Anhang die Zusammensetzung und Entwicklung des Saldos der liquiden Mittel und der Kassenkredite unterteilt in laufende Ein- und Auszahlungen, Ein- und Auszahlungen aus Investitionstätigkeit sowie Ein- und Auszahlungen aus durchlaufenden Geldern und ungeklärten Zahlungsvorgängen darzustellen. Das beigefügte Muster 5a „Zusammensetzung und Entwicklung des Saldos der liquiden Mittel“ stellt die liquiden Mittel da.

Im Ergebnis der Haushaltsdurchführung ist jahresbezogen ein positiver Saldo der laufenden Ein- und Auszahlungen von 2.098.779,41 EUR zu verzeichnen. Der Haushaltsausgleich nach § 16 Abs. 2 Nr. 2 GemHVO-Doppik wird erreicht.



Diese Entwicklung des laufenden Haushaltes wirkt sich unmittelbar auch auf die Liquiditätslage aus. Der in der Bilanzposition „Liquide Mittel“ ausgewiesene Betrag i.H.v. 13.130.812,88 EUR beinhaltet auch die liquiden Mittel des Amtes und der Gemeinden. Damit die Gemeinden und das Amt keine eigenen Konten vorhalten müssen, werden die Kassengeschäfte in Form einer Einheitskasse besorgt. Die Einheitskasse wird bei der geschäftsführenden Gemeinde, der Stadt Ribnitz-Damgarten, geführt. Die Erläuterung der Zusammensetzung der liquiden Mittel ist nachzulesen im Punkt B.2.1 Erläuterung der Aktiva dieses Schriftstücks.

### B.3.4 Vollzug des Investitionshaushaltes

In den Zeilen 25, 26 und 27 des Finanzhaushaltes und der Finanzrechnung werden die Auszahlungen aus Investitionstätigkeit dargestellt. Es wird von Investitionen gesprochen, wenn aktivierungsfähige Anschaffungs- und Herstellkosten vorliegen. Diese gehen einher mit bspw. einer Nutzungsänderung, einer wesentlichen Verbesserung oder auch einer Erweiterung des Anlagegutes.

Die Gesamttermächtigungen für das Jahr 2024 liegen bei 12.996.500 EUR. Es konnten jedoch nur 7.5568.177,19 EUR umgesetzt werden. Somit wurde 5.428.322,81 EUR weniger investiert mithin ausgezahlt.

Bezeichnung	Ist Wert	Plan Wert	Differenz
Kauf- und Tauschverträge	3.183.198,26 EUR	3.700.000 EUR	516.801,74 EUR
Die geplanten Kosten für den Erwerb des Grundstücks „Bestwood“ fallen geringer aus.			

Bezeichnung	Ist Wert	Plan Wert	Differenz
Vermögensbewirtschaftung Pütnitz	0,00 EUR	750.000,00 EUR	750.000,00 EUR
Es sind nur Aufwendungen und keine Investitionen im buchhalterischen Sinne für das Projekt Pütnitz angefallen.			

Bezeichnung	Ist Wert	Plan Wert	Differenz
bernsteinSchule Orientierungsstufe	2.509,72 EUR	950.000,00 EUR	947.490,58 EUR
Die Kosten für das Schulgebäude der Orientierungsstufe sind nicht in geplanter Höhe angefallen.			

Bezeichnung	Ist Wert	Plan Wert	Differenz
bernsteinSchule Berliner Straße	197.878,52 EUR	919.000,00 EUR	721.121,48 EUR
Der Baufortschritt kann nicht in dem geplanten Maße realisiert werden.			

Bezeichnung	Ist Wert	Plan Wert	Differenz
Straßen und Plätze	1.456.982,95 EUR	2.400.000,00 EUR	943.017,05 EUR
Der Baufortschritt des 1. Bauabschnittes der Bahnhofstraße kann nicht in dem geplanten Maße realisiert werden.			

### B.3.5 Erläuterungen zu den Teilrechnungen

Gemäß § 4 Abs. 1 GemHVO-Doppik M-V ist der Haushalt der Gemeinden angemessen in Teilhaushalte zu gliedern. Jeder Teilhaushalt besteht aus einem Teilergebnishaushalt und einem Teilfinanzhaushalt. Die Stadt Ribnitz-Damgarten hat sich für zwei Teilhaushalte entschieden. Gemäß § 4 Abs. 4 GemHVO-Doppik M-V wurde der Hauptproduktbereich 6 „Zentrale Finanzdienstleistungen“ als eigener Teilhaushalt ausgewiesen.

Die Teilergebnisrechnung für den Teilhaushalt 01 stellt sich wie folgt dar:

Nr.	Ertrags- und Aufwandsarten (gem. § 4 Absatz 5 GemHVO-Doppik)	Gesamtermächtigungen	Ergebnis
10	Summe der Erträge	20.300.400,00	22.029.463,06
19	Summe der Aufwendungen	33.119.400,00	28.708.548,93
20	Jahresergebnis des Teilhaushaltes vor Verrechnung der internen Leistungsbeziehungen und vor Veränderung der Rücklagen	-12.819.000,00	-6.679.121,87
23	Jahresergebnis des Teilhaushaltes nach Verrechnung der internen Leistungsbeziehungen und vor Veränderung der Rücklagen	-12.819.000,00	-6.679.121,87

Angaben in EUR

Das Jahresergebnis des Teilhaushaltes 01 liegt deutlich über dem Plan. Diese Abweichung resultiert auf der einen Seite aus der Erhöhung der Erträge und auf der anderen Seite einer deutlichen Senkung der Aufwendungen.

Die Abweichung nach oben bei den Erträgen erklärt sich durch folgende Mehrerträge:

- Die Mieteinnahmen durch die Gebäudewirtschaft Ribnitz-Damgarten GmbH verwalteten Gebäude, wurden sowohl für das Jahr 2022 als auch für das Jahr 2023 abgerechnet. Hier liegt die Gesamtermächtigung bei 400.000 EUR. Die tatsächlichen Erträge betragen 1.017.127,67 EUR.
- Im Bereich der Kostenerstattung und Kostenumlagen sind 191.139,75 EUR zu verzeichnen. Diese resultieren aus dem Versicherungsschaden an der Kita Boddenkieker.

Die hohen Abweichungen bei den Aufwendungen erklären sich wie folgt:

- Die Personalaufwendungen liegen 399.962,68 EUR unter den Gesamtermächtigungen. Diese resultieren aus den verspäteten und nicht besetzten Stellen.
- Die größte Position i.H.v. 4.815.911,00 EUR kommt aus dem Bereich der Aufwendungen für die Unterhaltung des Infrastrukturvermögens. Hier sind explizit die Aufwendungen für die Städtebauliche Planung Pütnitz zu erwähnen. Die Gesamtermächtigungen sind deutlich optimistischer geplant als in der Realität umgesetzt.
- Zu einer deutlichen Abweichung in diesem Teilhaushalt kommt es im Bereich der sonstigen Aufwendungen. Hier werden die Gesamtermächtigungen um 1.072.025,80 EUR überschritten. Diese Gesamtüberschreitung resultiert aus einer Überschreitung des Kontos Honorar i.H.v. 1.115.788,14 EUR.

Die Teilergebnisrechnung für den Teilhaushalt 02 stellt sich wie folgt dar:

Nr.	Ertrags- und Aufwandsarten (gem. § 4 Absatz 5 GemHVO-Doppik)	Gesamtermächtigungen	Ergebnis
10	Summe der Erträge	19.350.900,00	20.567.063,97
19	Summe der Aufwendungen	10.675.200,00	10.626.887,86
20	Jahresergebnis des Teilhaushaltes vor Verrechnung der internen Leistungsbeziehungen und vor Veränderung der Rücklagen	8.675.700,00	9.940.176,11
23	Jahresergebnis des Teilhaushaltes nach Verrechnung der internen Leistungsbeziehungen und vor Veränderung der Rücklagen	8.675.700,00	9.940.176,11

Angaben in EUR

Das Jahresergebnis im Teilhaushalt 02 liegt mit 1.264.476,11 EUR über den Gesamtermächtigungen. Ursächlich hierfür:

- Die Gewerbesteuer fällt um 1.178.035,18 EUR höher aus als geplant.

### B.3.6 fortgeltende Haushaltsermächtigungen

Eine Übersicht über die in das Haushaltsjahr 2025 zu übertragenden Haushaltsermächtigungen bieten die Anlagen „Haushaltsermächtigungen – Muster 19“, „Haushaltsermächtigungen – Ausgaben“ und „Haushaltsermächtigungen – Einnahmen“.

Die Ermächtigungsübertragungen nach § 15 Abs. 1 GemHVO MV sind für Instandhaltungsmaßnahmen im Bereich des Gebäudes „Verein Bernsteinmuseum“ und für die Kompostieranlage Körkwitz vorgesehen.

Die Ermächtigungsübertragungen nach § 15 Abs. 3 GemHVO-Doppik MV sind für Ein- und Auszahlungen von Investitionen und Investitionsförderungsmaßnahmen anzuwenden. Hier sind es Investitionen des Bauhofs in Fahrzeugtechnik, wie bspw. Kommunaltraktoren, die grundlegende Sanierung von Spielplätzen und der Neubau einer Skateranlage mit Gewährung von Fördermitteln, als auch der beauftragte aber noch nicht abgerechnete Neubau einer Straße, hier die Wortlandstraße.

### B.3.7 wesentliche Produkte

Seit Beschlussfassung der Stadtvertreter vom 28. April 2021 mit der Beschlussnummer RDG/BV/FA-21/284 sind die Produkte

- Steuern, allgemeine Zuweisungen, allgemeine Umlagen
- Brandschutz
- Tourismusförderung

wesentliche Produkte im Sinne der GemHVO-Doppik MV. Die Auswertung der wesentlichen Produkte liegt diesem Anhang als Anlage 11 „wesentliche Produkte“ bei.

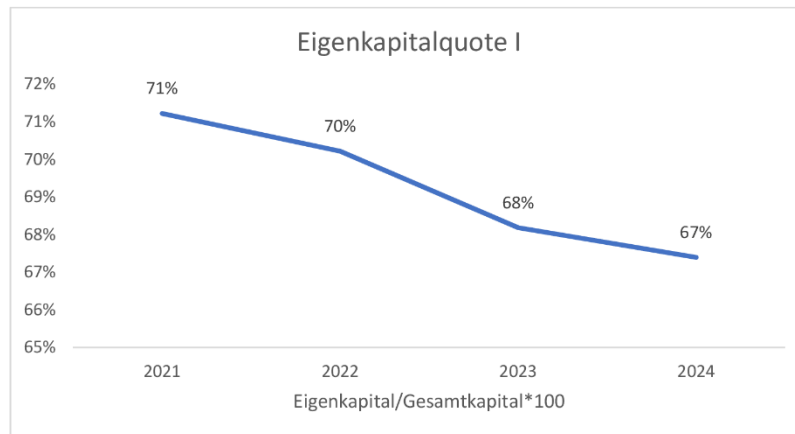
### B.3.8 Darstellung und Analyse der Vermögens-, Finanz- und Ertragslage

Zur Darstellung der Vermögens-, Finanz- und Ertragslage der Stadt Ribnitz-Damgarten werden hier die wesentlichen Aspekte und Veränderungen in der Bilanzstruktur über die Zeit hinweg analysiert und erläutert. Für eine ausgewogene und angemessene Untersuchung werden relevante Kennzahlen aus dem Jahresabschluss herangezogen und deren Entwicklung im Vergleich zu den Vorjahren dargestellt.

## C Bilanzkennzahlen

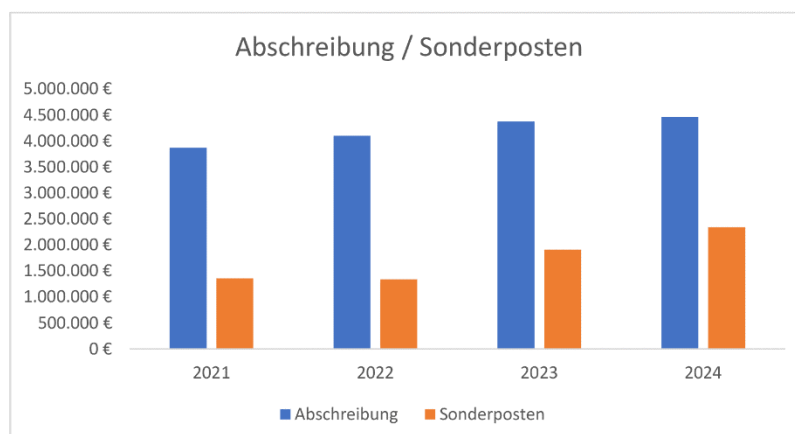
### Eigenkapitalquote I

Die Eigenkapitalquote gibt an, wie hoch der Anteil des Eigenkapitals am Gesamtkapital ist. Sie wird zur Beurteilung der Kapitalkraft herangezogen. Je höher die Eigenkapitalquote, desto geringer das Finanzierungsrisiko und desto höher die finanzielle Stabilität und die wirtschaftliche Sicherheit.



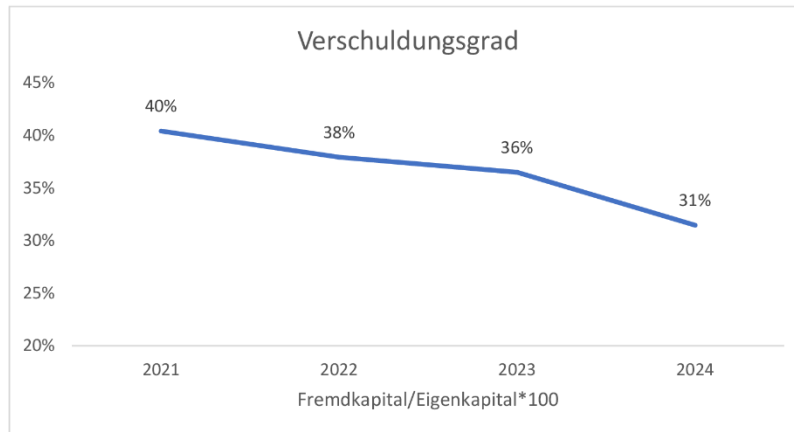
### Abschreibungsvolumen und Auflösung von Sonderposten

Eine kontinuierliche Erhöhung des Abschreibungsvolumens deutet darauf hin, dass das Anlagevermögen erneuert und modernisiert wird, während eine Erhöhung der Auflösung von Sonderposten auf eine weitere gute Ausnutzung von Fördermitteln hindeutet.



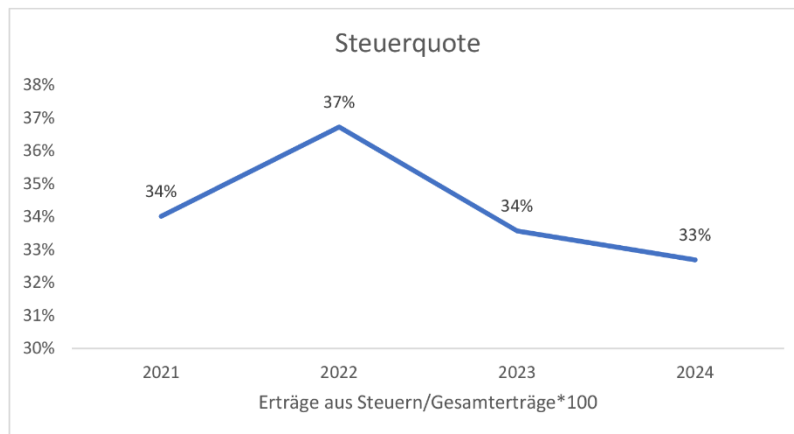
## Verschuldungsgrad

Der Verschuldungsgrad berechnet sich aus dem gesamten Fremdkapital (Kredite, Rückstellungen und Verbindlichkeiten) im Verhältnis zum Eigenkapital. Grundsätzlich gilt auch hier, je höher der Verschuldungsgrad ist, umso abhängiger ist die Kommune von externen Gläubigern.



## Steuerquote

Die Steuerquote gibt an, wieviel Prozent der gesamten Erträge aus Steuern stammen, insbesondere der Gewerbesteuer, Grundsteuer und den Gemeindeanteilen an der Einkommen- und Umsatzsteuer.



## D Angaben gemäß § 48 Abs. 2 GemHVO-Doppik MV

- Trägerschaften bei Sparkassen, die nicht bilanziert sind  
Die Stadt Ribnitz-Damgarten ist nicht Träger einer Sparkasse.
- Währungsumrechnungsfaktoren  
Es waren keine Fremdwährungsbeträge in EUR umzurechnen.
- Verpflichtungen aus Leasingverträgen und kreditähnlichen Rechtsgeschäften  
Die Stadt Ribnitz-Damgarten hat Verpflichtungen aus Leasingverträgen und kreditähnlichen Rechtsgeschäften i.H.v. 36.529,06 EUR.
- Sonstige Haftungsverhältnisse  
Die Stadt hat Bürgschaften übernommen.
- In Anspruch genommene Verpflichtungsermächtigungen, die noch keine Verbindlichkeit begründen  
Verpflichtungsermächtigungen, die noch keine Verbindlichkeit begründen, wurden nicht in Anspruch genommen.
- Sonstige Sachverhalte, aus denen sich finanzielle Verpflichtungen ergeben können  
Zum Bilanzstichtag liegen keine besonderen Sachverhalte vor, aus denen sich finanzielle Verpflichtungen für die Stadt Ribnitz-Damgarten ergeben.
- Noch nicht erhobene Entgelte und Abgaben  
Es liegen keine Erschließungs- und Ausbaumaßnahmen vor, die bis zum Bilanzstichtag fertiggestellt wurden, für die noch keine Entgelte oder Abgaben erhoben wurden.
- Beteiligungen  
Die Stadt Ribnitz-Damgarten ist beteiligt an:
  - Abwasserzweckverband
  - Wasser- und Abwasser GmbH „Boddenland“
  - e.dis Energie Nord AG
  - Gebäudewirtschaft Ribnitz-Damgarten GmbH
  - Stadtwerke Ribnitz-Damgarten GmbH
  - Städtische Entwicklungsgesellschaft mbH

Die detaillierte Aufstellung ist dem Beteiligungsbericht zu entnehmen.

- Organisationen, für die die Stadt uneingeschränkt haftet  
Die Stadt haftet weder aufgrund gesetzlicher Vorschriften noch vertraglicher Vereinbarungen für irgendeine Organisation.
- Personalbestand  
Im Jahr 2024 sind bei der Stadt Ribnitz-Damgarten 147 Mitarbeiter und ein Beamter angestellt.

Der Jahresabschluss vermittelt ein den tatsächlichen Verhältnissen entsprechendes Bild der Vermögens-, Schulden-, Ertrags- und Finanzlage der Stadt zum Ende des Haushaltsjahres 2024.


Ribnitz, 4.9.25

Ort, Datum

  
\_\_\_\_\_  
Kay Gränitz  
Amtsleiter Finanzverwaltung

Ribnitz, 04.09.25

Ort, Datum

  
\_\_\_\_\_  
Thomas Huth  
Bürgermeister



Übersicht über die Zusammensetzung und Entwicklung des Saldos der liquiden Mittel und Kassenkredite im Haushaltsjahr 2024						
lfd. Nr.			laufende Ein- und Auszahlungen	Ein- und Auszahlungen aus Investitionstätigkeit	durchlaufende Gelder und ungeklärte Zahlungsvorgänge	Summe
			1	2	3	4
1 <sup>1</sup>		Liquide Mittel zum 31. Dezember des Haushaltsvorjahres (§ 47 Absatz 4 Nummer 2.4 GemHVO-Doppik)				10.269.790,92
2 <sup>2</sup>	-	Kredite zum 31. Dezember des Haushaltsvorjahres				0,00
3	=	Saldo der liquiden Mittel und der Kassenkredite zum 31. Dezember des Haushaltsvorjahres	525.623,74	10.108.941,99	-364.774,81	10.269.790,92
4	+	Korrektur des Vortrages	0,00	0,00		
5	=	Bereinigter Saldo der liquiden Mittel und der Kassenkredite zum 31. Dezember des Haushaltsvorjahres	525.623,74	10.108.941,99	-364.774,81	10.269.790,92
6	+	jahresbezogener Saldo der laufenden Ein- und Auszahlungen (§ 3 Absatz 1 Satz 1 Nummer 37 GemHVO-Doppik)	2.098.779,41			2.098.779,41
7	+	Saldo der Ein- und Auszahlungen aus Investitionstätigkeit (§ 3 Absatz 1 Satz 1 Nummer 29 GemHVO-Doppik)		-952.036,47		-952.036,47
8	+	Saldo der Ein- und Auszahlungen aus Krediten für Investitionen und Investitionsförderungsmaßnahmen (ohne planmäßige Tilgung)		0,00		0,00
9	+	Saldo der durchlaufenden Geldern und ungeklärten Zahlungsvorgänge (§ 3 Absatz 1 Satz 1 Nummer 35 GemHVO-Doppik)			532.925,63	532.925,63
10	=	Saldo der liquiden Mittel und der Kassenkredite zum 31. Dezember des Haushaltsjahres	2.624.403,15	9.156.905,52	168.150,82	11.949.459,49
Kontrollrechnung						
11		Liquide Mittel zum 31.Dezember des Haushaltsjahres (§ 47 Absatz 4 Nummer 2.4 GemHVO-Doppik)				11.949.459,49
12	-	Kassenkredite zum 31. Dezember des Haushaltsjahres				0,00
13	=	Saldo der liquiden Mittel und der Kassenkredite zum 31. Dezember des Haushaltsjahres				11.949.459,49

<sup>1</sup> Ämter und geschäftsführende Gemeinden sowie amtsfreie Gemeinden, die Verwaltungsbehörde einer Verwaltungsgemeinschaft sind, weisen neben den liquiden Mitteln auch die Forderungen gemäß § 47 Abs. 4 Nr. 2.2.6.1 GemHVO-Doppik aus. Amtsangehörige Gemeinden weisen die Forderung gemäß § 47 Abs. 4 Nummer 2.2.6.1 GemHVO-Doppik aus.

<sup>2</sup> Neben den Verbindlichkeiten gemäß § 47 Absatz 5 Nummer 4.2.2 GemHVO-Doppik sind auch die Verbindlichkeiten gemäß § 47 Absatz 5 Nummer 4.3 und 4.7 bis 4.10 GemHVO-Doppik auszuweisen, soweit diese Verbindlichkeiten aus Kassenkrediten enthalten. Der auszuweisende Betrag entspricht dem Betrag in Muster 4a zu § 1 Nummer 3 GemHVO-Doppik, Spalte 1, Zeile 2.2

# Übersicht über Erträge und Aufwendungen zur Ergebnisrechnung 2024

Nr.	Ertrags- und Aufwandsarten (gemäß §44 Absatz 2 GemHVO- Doppik)	Ermächti- gungen 2024	übertragene Ermächti- gungen 2023	Gesamt- ermäch- tigungen 2024	Ergebnis 2024	Abweichung 2024
		1	2	3	4	5
01	+ Steuern und ähnliche Abgaben	12.689.900,00	0,00	12.689.900,00	13.924.607,32	1.234.707,32
	darunter:					
	1.1 Grundsteuer A	60.000,00	0,00	60.000,00	64.504,93	4.504,93
	1.2 Grundsteuer B	1.465.000,00	0,00	1.465.000,00	1.469.930,00	4.930,00
	1.3 Gewerbesteuer	4.900.000,00	0,00	4.900.000,00	6.078.035,18	1.178.035,18
	1.4 Gemeindeanteil an der Einkommensteuer	5.315.900,00	0,00	5.315.900,00	5.342.740,78	26.840,78
	1.5 Gemeindeanteil an der Umsatzsteuer	794.000,00	0,00	794.000,00	781.059,84	-12.940,16
	1.6 Sonstige Gemeindesteuern	155.000,00	0,00	155.000,00	188.336,59	33.336,59
	1.7 Ausgleichsleistungen vom Land	0,00	0,00	0,00	0,00	0,00
	1.8 Leistungen des Landes aus der Umsetzung des 4. Gesetzes für moderne Dienstleistungen am Arbeitsmarkt	0,00	0,00	0,00	0,00	0,00
02	+ Zuwendungen, allgemeine Umlagen und sonstige Transfererträge	16.298.500,00	0,00	16.298.500,00	17.063.829,47	765.329,47
	darunter:					
	2.1 Schlüsselzuweisungen	6.661.000,00	0,00	6.661.000,00	6.476.996,10	-184.003,90
	2.2 Bedarfszuweisungen	0,00	0,00	0,00	0,00	0,00
	2.3 Sonstige allgemeine Zuweisungen	0,00	0,00	0,00	8.926,00	8.926,00
	2.4 Zuweisungen und Zuschüsse für laufende Zwecke	7.164.800,00	0,00	7.164.800,00	8.235.919,19	1.071.119,19
	2.5 Allgemeine Umlagen vom Land	0,00	0,00	0,00	0,00	0,00
	2.6 Allgemeine Umlagen von Gemeinden und Gemeindeverbänden	0,00	0,00	0,00	0,00	0,00
	2.7 Erträge aus der Auflösung von Sonderposten	2.472.700,00	0,00	2.472.700,00	2.341.988,18	-130.711,82
03	+ Erträge der sozialen Sicherung	0,00	0,00	0,00	0,00	0,00
	darunter:					
	3.1 Ersatz von sozialen Leistungen außerhalb von Einrichtungen	0,00	0,00	0,00	0,00	0,00
	3.2 Ersatz von sozialen Leistungen in Einrichtungen	0,00	0,00	0,00	0,00	0,00
	3.3 Kostenbeteiligung und -erstattung im Bereich des SGB XII und anderer sozialer Leistungen	0,00	0,00	0,00	0,00	0,00
	3.4 Kostenbeteiligung und -erstattung im Bereich des SGB VIII und anderer Jugendhilfe	0,00	0,00	0,00	0,00	0,00
	3.5 Kostenerstattungen von anderen Sozialhilfeträgern	0,00	0,00	0,00	0,00	0,00
	3.6 Aufgabenbezogene Leistungsbeteiligung nach dem SGB II	0,00	0,00	0,00	0,00	0,00
	3.7 Zuweisungen und Zuschüsse für laufende Zwecke im Bereich der sozialen Sicherung	0,00	0,00	0,00	0,00	0,00
04	+ Öffentlich-rechtliche Leistungsentgelte	1.261.400,00	0,00	1.261.400,00	1.279.918,10	18.518,10
	darunter:					
	4.1 Verwaltungsgebühren einschließlich Erstattung von Auslagen	205.400,00	0,00	205.400,00	270.489,62	65.089,62

# Übersicht über Erträge und Aufwendungen zur Ergebnisrechnung 2024

Nr.	Ertrags- und Aufwandsarten (gemäß §44 Absatz 2 GemHVO- Doppik)	Ermächti- gungen 2024	übertragene Ermächti- gungen 2023	Gesamt- ermäch- tigungen 2024	Ergebnis 2024	Abweichung 2024
		1	2	3	4	5
	4.2 Benutzungsgebühren, Beiträge (soweit diese nicht in einem Sonderposten zu erfassen sind) und ähnliche Entgelte	808.000,00	0,00	808.000,00	703.214,77	-104.785,23
	4.3 Erträge aus der Auflösung von Sonderposten für Beiträge und ähnliche Entgelte	0,00	0,00	0,00	0,00	0,00
05	+ privatrechtliche Leistungsentgelte	3.317.200,00	0,00	3.317.200,00	3.807.752,51	490.552,51
	darunter:					
	5.1 Privatrechtliche Leistungsentgelte	3.187.200,00	0,00	3.187.200,00	3.676.411,41	489.211,41
	5.2 Erträge aus der Auflösung von Sonderposten für Baukostenzuschüsse und ähnliche Entgelte	0,00	0,00	0,00	0,00	0,00
06	+ Kostenerstattungen und Kostenumlagen	4.201.800,00	0,00	4.201.800,00	4.571.679,43	369.879,43
07	+ Andere aktivierte Eigenleistungen	0,00	0,00	0,00	0,00	0,00
08	+ Zinserträge und sonstige Finanzerträge	495.500,00	0,00	495.500,00	774.517,47	279.017,47
	darunter:					
	8.1 Zinserträge	8.000,00	0,00	8.000,00	74.002,80	66.002,80
	8.2 Sonstige Finanzerträge	487.500,00	0,00	487.500,00	700.514,67	213.014,67
09	+ Sonstige Erträge	1.387.000,00	0,00	1.387.000,00	1.174.222,73	-212.777,27
	darunter:					
	9.1 Erträge aus der Veräußerung von Vermögensgegenständen des Anlagevermögens und des Umlaufvermögens	700.000,00	0,00	700.000,00	318.304,37	-381.695,63
	9.2 Erträge aus der Auflösung von Wertberichtigungen, Sonderposten und Rückstellungen	23.800,00	0,00	23.800,00	23.862,05	62,05
	9.3 Erhöhung oder Verminderung des Bestandes an fertigen und unfertigen Erzeugnissen (Saldo)	0,00	0,00	0,00	0,00	0,00
10	Summe der Erträge (Summe der Nummer 1 bis 9)	39.651.300,00	0,00	39.651.300,00	42.596.527,03	2.945.227,03
11	- Personalaufwendungen	8.946.700,00	0,00	8.946.700,00	8.575.176,14	-371.523,86
	darunter:					
	11.1 Zuführung zu Pensionsrückstellungen u. ä. Verpflichtungen	0,00	0,00	0,00	40.758,00	40.758,00
12	- Versorgungsaufwendungen	235.000,00	0,00	235.000,00	248.928,92	13.928,92
13	- Aufwendungen für Sach- und Dienstleistungen	12.247.200,00	45.000,00	12.292.200,00	7.512.844,11	-4.779.355,89
	darunter:					
	13.1 Aufwendungen für Energie, Wasser, Abwasser und Abfall	0,00	0,00	0,00	0,00	0,00
	13.2 Aufwendungen für Unterhaltung und Bewirtschaftung	11.350.600,00	45.000,00	11.395.600,00	6.736.994,52	-4.658.605,48
14	- Abschreibungen	4.450.100,00	0,00	4.450.100,00	4.461.853,86	11.753,86
15	- Zuwendungen, Umlagen und sonstige Transferaufwendungen	14.929.300,00	0,00	14.929.300,00	14.402.605,08	-526.694,92
	darunter:					
	15.1 Zuweisungen und Zuschüsse für laufende Zwecke	4.313.900,00	0,00	4.313.900,00	3.956.447,16	-357.452,84
	15.2 Schuldendiensthilfen	0,00	0,00	0,00	0,00	0,00
	15.3 Gewerbesteuerumlage	476.400,00	0,00	476.400,00	513.789,75	37.389,75

# Übersicht über Erträge und Aufwendungen zur Ergebnisrechnung 2024

Nr.	Ertrags- und Aufwandsarten (gemäß §44 Absatz 2 GemHVO- Doppik)	Ermächti- gungen 2024	übertragene Ermächti- gungen 2023	Gesamt- ermäch- tigungen 2024	Ergebnis 2024	Abweichung 2024
		in EUR				
		1	2	3	4	5
	15.4 Allgemeine Umlagen an das Land	0,00	0,00	0,00	0,00	0,00
	15.5 Allgemeine Umlagen an Landkreise	8.021.300,00	0,00	8.021.300,00	7.755.324,09	-265.975,91
	15.6 Allgemeine Umlagen an das Amt	2.117.700,00	0,00	2.117.700,00	2.177.044,08	59.344,08
	15.7 Allgemeine Umlagen an Zweckverbände	0,00	0,00	0,00	0,00	0,00
	15.8 Allgemeine Umlagen an Sonstige	0,00	0,00	0,00	0,00	0,00
16	- Aufwendungen der sozialen Sicherung	0,00	0,00	0,00	0,00	0,00
	darunter:					
	16.1 Leistungen nach SGB II	0,00	0,00	0,00	0,00	0,00
	16.2 Kostenbeteiligungen und -erstattungen nach SGB II	0,00	0,00	0,00	0,00	0,00
	16.3 Leistungen nach SGB XII	0,00	0,00	0,00	0,00	0,00
	16.4 Kostenbeteiligungen und -erstattungen nach SGB XII	0,00	0,00	0,00	0,00	0,00
	16.5 Leistungen nach SGB VIII	0,00	0,00	0,00	0,00	0,00
	16.6 Kostenbeteiligungen und -erstattungen nach SGB VIII	0,00	0,00	0,00	0,00	0,00
	16.7 Sonstige soziale Leistungen	0,00	0,00	0,00	0,00	0,00
	16.8 Kostenbeteiligungen und -erstattungen für sonstige soziale Leistungen	0,00	0,00	0,00	0,00	0,00
	16.9 Zuweisungen und Zuschüsse für laufende Zwecke des Bereichs soziale Sicherung	0,00	0,00	0,00	0,00	0,00
17	- Zinsaufwendungen und sonstige Finanzaufwendungen	75.300,00	0,00	75.300,00	72.405,05	-2.894,95
	darunter:					
	17.1 Zinsaufwendungen	59.800,00	0,00	59.800,00	57.096,11	-2.703,89
	17.2 Sonstige Finanzaufwendungen	15.500,00	0,00	15.500,00	15.308,94	-191,06
18	- Sonstige laufende Aufwendungen	2.736.000,00	130.000,00	2.866.000,00	4.061.659,63	1.195.659,63
19	Summe der Aufwendungen (Summe der Nummer 11 bis 18)	43.619.600,00	175.000,00	43.794.600,00	39.335.472,79	-4.459.127,21
20	Jahresergebnis (Jahresüberschuss/Jahresfehlbetrag) vor Veränderung der Rücklagen (Saldo 10 und 19)	-3.968.300,00	-175.000,00	-4.143.300,00	3.261.054,24	7.404.354,24
21	- Einstellung in die Kapitalrücklage	0,00	0,00	0,00	0,00	0,00
22	+ Entnahme aus der Kapitalrücklage	3.401.700,00	0,00	3.401.700,00	0,00	-3.401.700,00
	darunter:					
	22.1 Entnahme aus der zweckgebundenen Kapitalanlage aus investiv gebundenen Zuweisungen	3.401.700,00	0,00	3.401.700,00	0,00	-3.401.700,00
23	- Einstellung in die Rücklage für Belastungen aus dem kommunalen Finanzausgleich	0,00	0,00	0,00	0,00	0,00
24	+ Entnahme aus der Rücklage für Belastungen aus dem kommunalen Finanzausgleich	0,00	0,00	0,00	0,00	0,00
25	Jahresergebnis (Jahresüberschuss/Jahresfehlbetrag, Nummer 20 zuzüglich Nummern 22 und 24 abzüglich Nummern 21 und 23)	-566.600,00	-175.000,00	-741.600,00	3.261.054,24	4.002.654,24
nachrichtlich:						
26	Ergebnisvortrag aus dem Haushaltsvorjahr	6.894.651,29	-175.000,00	6.719.651,29	6.719.651,29	0,00

# Übersicht über Erträge und Aufwendungen zur Ergebnisrechnung 2024

Nr.	Ertrags- und Aufwandsarten (gemäß §44 Absatz 2 GemHVO-Doppik)	Ermächti- gungen 2024	übertragene Ermächti- gungen 2023	Gesamt- ermäch- tigungen 2024	Ergebnis 2024	Abweichung 2024
		in EUR				
		1	2	3	4	5
27	Ergebnis (Überschuss/Fehlbetrag) zum 31. Dezember des Haushaltsjahres (Summe der Nummern 25 und 26)	6.153.051,29	-175.000,00	5.978.051,29	9.980.705,53	4.002.654,24

# Anlagenübersicht

## 2024

**Muster 16**

**zu § 50 GemHVO-Doppik M-V**

# Anlagenübersicht mit Übersicht über die Sonderposten zum Anlagevermögen 2024

Handelsbilanziell

Posten	Art (gemäß §47 Absatz 4 Nummer 1 bzw. § 47 Absatz 5 Nummer 2.1 GemHVO-Doppik)	Anschaffungs- und Herstellungskosten / Zuführungsbeträge				
		Stand zum 31.12.2023	Zugänge 2024	Abgänge 2024	Umbuchungen 2024	Stand zum 31.12.2024
		in EUR				
		1	2	3	4	5
1.1	Immaterielle Vermögensgegenstände	361.537,20	8.306,07	0,00	0,00	369.843,27
1.1.1	Gewerbliche Schutzrechte und ähnliche Rechte und Werte sowie Lizenzen an solchen Rechten und Werten	353.743,96	8.306,07	0,00	0,00	362.050,03
1.1.2	Geleistete Zuwendungen	0,00	0,00	0,00	0,00	0,00
1.1.3	Gezahlte Investitionszuschüsse	0,00	0,00	0,00	0,00	0,00
1.1.4	Geschäfts- oder Firmenwert	0,00	0,00	0,00	0,00	0,00
1.1.5	Geleistete Anzahlungen auf immaterielle Vermögensgegenstände	7.793,24	0,00	0,00	0,00	7.793,24
1.2	Sachanlagen	240.100.506,82	8.819.871,12	585.903,13	0,00	248.334.474,81
1.2.1	Wald, Forsten	7.289.999,09	0,00	145,04	0,00	7.289.854,05
1.2.2	Sonstige unbebaute Grundstücke und grundstücksgleiche Rechte	21.590.198,42	3.283.003,81	154.309,93	0,00	24.718.892,30
1.2.3	Bebaute Grundstücke und grundstücksgleiche Rechte	66.875.727,49	942.519,45	356.494,00	16.776.438,77	84.238.191,71
1.2.4	Infrastrukturvermögen	107.676.129,01	11.276,52	179,00	793.118,32	108.480.344,85
1.2.5	Bauten auf fremden Grund und Boden	0,00	0,00	0,00	0,00	0,00
1.2.6	Kunstgegenstände, Denkmäler	2.729.238,38	1.410.000,00	0,00	0,00	4.139.238,38
1.2.7	Maschinen, technische Anlagen, Fahrzeuge	7.375.454,66	774.876,02	19.384,00	977.316,85	9.108.263,53
1.2.8	Betriebs- und Geschäftsausstattung	7.318.352,40	460.709,91	55.391,16	0,00	7.723.671,15
1.2.9	Pflanzen und Tiere	0,00	0,00	0,00	0,00	0,00
1.2.10	Geleistete Anzahlungen auf Sachanlagen, Anlagen im Bau	19.245.407,37	1.937.485,41	0,00	-18.546.873,94	2.636.018,84
1.3	Finanzanlagen	8.734.975,82	27.620,82	0,00	0,00	8.762.596,64
1.3.1	Anteile an verbundenen Unternehmen	3.564.611,78	50.000,00	0,00	0,00	3.614.611,78
1.3.2	Ausleihungen an verbundene Unternehmen	0,00	0,00	0,00	0,00	0,00
1.3.3	Beteiligungen	3.505.500,00	0,00	0,00	0,00	3.505.500,00
1.3.4	Ausleihungen an Unternehmen, mit denen ein Beteiligungsverhältnis besteht	0,00	0,00	0,00	0,00	0,00
1.3.5	Sondervermögen mit Sonderrechnung, Zweckverbände, Anstalten des öffentlichen Rechts, rechtsfähige kommunale Stiftungen	9.235,47	0,00	0,00	0,00	9.235,47
1.3.6	Ausleihungen an Sondervermögen mit Sonderrechnung, Zweckverbände, Anstalten des öffentlichen Rechts, rechtsfähige kommunale Stiftungen	0,00	0,00	0,00	0,00	0,00
1.3.7	Sonstige Wertpapiere des Anlagevermögens	661.782,68	0,00	0,00	0,00	661.782,68
1.3.8	Anteilige Rücklagen der Versorgungskassen zur Abdeckung von Pensionsverpflichtungen	881.784,97	-17.838,43	0,00	0,00	863.946,54
1.3.9	Sonstige Ausleihungen	0,00	0,00	0,00	0,00	0,00
	<b>Anlagevermögen</b>	<b>249.197.019,84</b>	<b>8.855.798,01</b>	<b>585.903,13</b>	<b>0,00</b>	<b>257.466.914,72</b>
	<b>Sonderpostenübersicht zum Anlagevermögen</b>	<b>0,00</b>	<b>0,00</b>	<b>0,00</b>	<b>0,00</b>	<b>0,00</b>
2.1.1	Sonderposten aus Zuwendungen	49.606.780,89	4.402.253,76	0,00	9.952.208,12	63.961.242,77

Posten	Abschreibungen, Wertberichtigungen / Auflösungsbeträge							Restbuchwerte	
	Aufgelaufene Abschreibungen zum 31.12.2023	Zu-schreibungen 2024	Ab-schreibungen 2024	Umbuchungen 2024	Aufgelaufene Ab-schreibungen auf Abgänge	außerplan-mäßige Ab-schreibung / Auflösungs-beträge	Ab-schreibungen zum 31.12.2024	Restbuch-werte am Ende 2024	Restbuch-werte am Ende 2023
	in EUR								
	6	7	8	9	10	11	12	13	14
1.1	250.713,62	0,00	18.133,89	0,00	0,00	0,00	268.847,51	100.995,76	110.823,58
1.1.1	242.920,38	0,00	18.133,89	0,00	0,00	0,00	261.054,27	100.995,76	110.823,58
1.1.2	0,00	0,00	0,00	0,00	0,00	0,00	0,00	0,00	0,00
1.1.3	0,00	0,00	0,00	0,00	0,00	0,00	0,00	0,00	0,00
1.1.4	0,00	0,00	0,00	0,00	0,00	0,00	0,00	0,00	0,00
1.1.5	7.793,24	0,00	0,00	0,00	0,00	0,00	7.793,24	0,00	0,00
1.2	99.949.435,12	0,00	4.443.719,97	0,00	372.640,02	0,00	104.020.515,07	144.313.959,74	140.151.071,70
1.2.1	0,00	0,00	0,00	0,00	0,00	0,00	0,00	7.289.854,05	7.289.999,09
1.2.2	0,00	0,00	0,00	0,00	0,00	0,00	0,00	24.718.892,30	21.590.198,42
1.2.3	23.130.728,48	0,00	1.177.138,33	0,00	304.377,33	0,00	24.003.489,48	60.234.702,23	43.744.999,01
1.2.4	65.790.080,70	0,00	2.471.491,67	0,00	0,00	0,00	68.261.572,37	40.218.772,48	41.886.048,31
1.2.5	0,00	0,00	0,00	0,00	0,00	0,00	0,00	0,00	0,00
1.2.6	726.950,00	0,00	0,00	0,00	0,00	0,00	726.950,00	3.412.288,38	2.002.288,38
1.2.7	4.505.602,21	0,00	441.568,76	0,00	19.384,00	0,00	4.927.786,97	4.180.476,56	2.869.852,45
1.2.8	5.796.073,73	0,00	353.521,21	0,00	48.878,69	0,00	6.100.716,25	1.622.954,90	1.522.278,67
1.2.9	0,00	0,00	0,00	0,00	0,00	0,00	0,00	0,00	0,00
1.2.10	0,00	0,00	0,00	0,00	0,00	0,00	0,00	2.636.018,84	19.245.407,37
1.3	0,00	0,00	0,00	0,00	0,00	0,00	0,00	8.762.596,64	8.734.975,82
1.3.1	0,00	0,00	0,00	0,00	0,00	0,00	0,00	3.614.611,78	3.564.611,78
1.3.2	0,00	0,00	0,00	0,00	0,00	0,00	0,00	0,00	0,00
1.3.3	0,00	0,00	0,00	0,00	0,00	0,00	0,00	3.505.500,00	3.505.500,00
1.3.4	0,00	0,00	0,00	0,00	0,00	0,00	0,00	0,00	0,00
1.3.5	0,00	0,00	0,00	0,00	0,00	0,00	0,00	9.235,47	9.235,47
1.3.6	0,00	0,00	0,00	0,00	0,00	0,00	0,00	0,00	0,00
1.3.7	0,00	0,00	0,00	0,00	0,00	0,00	0,00	661.782,68	661.782,68
1.3.8	0,00	0,00	0,00	0,00	0,00	0,00	0,00	863.946,54	881.784,97
1.3.9	0,00	0,00	0,00	0,00	0,00	0,00	0,00	0,00	0,00
	<b>100.200.148,74</b>	<b>0,00</b>	<b>4.461.853,86</b>	<b>0,00</b>	<b>372.640,02</b>	<b>0,00</b>	<b>104.289.362,58</b>	<b>153.177.552,14</b>	<b>148.996.871,10</b>
	<b>0,00</b>	<b>0,00</b>	<b>0,00</b>	<b>0,00</b>	<b>0,00</b>	<b>0,00</b>	<b>0,00</b>	<b>0,00</b>	<b>0,00</b>
2.1.1	29.210.987,62	0,00	1.588.112,37	0,00	0,00	0,00	30.799.099,99	33.162.142,78	20.395.793,27



# Anlagenübersicht mit Übersicht über die Sonderposten zum Anlagevermögen 2024

Handelsbilanziell

Posten	Art (gemäß §47 Absatz 4 Nummer 1 bzw. § 47 Absatz 5 Nummer 2.1 GemHVO-Doppik)	Anschaffungs- und Herstellungskosten / Zuführungsbeträge				
		Stand zum 31.12.2023	Zugänge 2024	Abgänge 2024	Umbuchungen 2024	Stand zum 31.12.2024
		in EUR				
		1	2	3	4	5
2.1.2	Sonderposten aus Beiträgen und ähnlichen Entgelten	16.633.116,88	660.200,73	0,00	0,00	17.293.317,61
2.1.3	Sonderposten aus Anzahlungen	9.649.886,90	1.274.953,75	0,00	-9.952.208,12	972.632,53
	<b>Sonderposten zum Anlagevermögen</b>	<b>75.889.784,67</b>	<b>6.337.408,24</b>	<b>0,00</b>	<b>0,00</b>	<b>82.227.192,91</b>

Posten	Abschreibungen, Wertberichtigungen / Auflösungsbeträge							Restbuchwerte	
	Aufgelaufene Abschreibungen zum 31.12.2023	Zu-schreibungen 2024	Ab-schreibungen 2024	Umbuchungen 2024	Aufgelaufene Ab-schreibungen auf Abgänge	außerplan-mäßige Ab-schreibung / Auflösungsbeträge	Ab-schreibungen zum 31.12.2024	Restbuch-werte am Ende 2024	Restbuch-werte am Ende 2023
	in EUR								
	6	7	8	9	10	11	12	13	14
2.1.2	7.416.162,79	0,00	594.744,25	0,00	0,00	0,00	8.010.907,04	9.282.410,57	9.216.954,09
2.1.3	0,00	0,00	0,00	0,00	0,00	0,00	0,00	972.632,53	9.649.886,90
	<b>36.627.150,41</b>	<b>0,00</b>	<b>2.182.856,62</b>	<b>0,00</b>	<b>0,00</b>	<b>0,00</b>	<b>38.810.007,03</b>	<b>43.417.185,88</b>	<b>39.262.634,26</b>

# Forderungsübersicht

## 2024

# Forderungsübersicht 2024

Posten	Art (gemäß § 47 Absatz 4 Nummer 2.2 GemHVO-Doppik)	Forderungen zum 31.12.2024			kumulierte Wert- berichtigungen	Bilanzwert	Bilanzwert				
		davon mit einer Restlaufzeit									
		bis zu einem Jahr	von über einem bis zu fünf Jahren	von mehr als fünf Jahren				Nominalwert	zum 31.12.2024	zum 31.12.2024	zum 31.12.2023
		in EUR									
		1	2	3	4	5	6	7			
2.2.1	Öffentlich-rechtliche Forderungen, Forderungen aus Transferleistungen darunter: a) Gebührenforderungen b) Beitragsforderungen c) Steuerforderungen darunter: aa) Grundsteuer bb) Gewerbesteuer cc) Sonstige d) Forderungen aus Transferleistungen e) Sonstige öffentlich-rechtliche Forderungen	3.899.688,90	33.347,84	124.106,20	4.057.142,94	-580.133,02	3.477.009,92	910.495,65			
2.2.2	Privatrechtliche Forderungen aus Lieferung und Leistungen	566.992,66	0,00	0,00	566.992,66	-240.741,27	326.251,39	418.794,79			
2.2.3	Forderungen gegen verbundene Unternehmen	0,00	0,00	0,00	0,00	0,00	0,00	0,00			
2.2.4	Forderungen gegen Unternehmen, mit denen ein Beteiligungsverhältnis besteht	0,00	0,00	0,00	0,00	0,00	0,00	0,00			
2.2.5	Forderungen gegen Sondervmögen, Zweckverbände, Anstalten des öffentlichen Rechts, rechtsfähige kommunale Stiftungen	0,00	0,00	0,00	0,00	0,00	0,00	0,00			
2.2.6	Forderungen gegen den sonstigen öffentlichen Bereich: darunter:	0,00	0,00	0,00	0,00	0,00	0,00	32.956,78			
2.2.6.1	Forderungen aus dem gemeinsamen Zahlungsmittelbestand	0,00	0,00	0,00	0,00	0,00	0,00	32.956,78			
2.2.6.2	Sonstige Forderungen gegen den sonstigen öffentlichen Bereich	0,00	0,00	0,00	0,00	0,00	0,00	0,00			
2.2.7	Sonstige Vermögensgegenstände	110.146,03	0,00	0,00	110.146,03	0,00	110.146,03	515.375,46			
2.2	Summe Forderungen und sonstige Vermögensgegenstände	4.576.827,59	33.347,84	124.106,20	4.734.281,63	-930.888,68	3.803.392,95	1.783.299,12			

# **Verbindlichkeiten- übersicht**

## **2024**

***Muster 18***

***zu § 52 GemHVO-Doppik M-V***

# Verbindlichkeitenübersicht zum 31.12.2024

Posten	Art (gemäß § 47 Absatz 5 Nummer 4 GemHVO-Doppik)	Verbindlichkeiten zum 31.12.2024 mit einer Restlaufzeit			Stand zum 31.12.2024 (Bilanzwert)	Stand zum 31.12.2023 (Bilanzwert)
		bis zu einem Jahr	von über einem bis zu fünf Jahren	von mehr als fünf Jahren		
		in EUR				
4.1	Anleihen	0,00	0,00	0,00	0,00	0,00
4.2	Verbindlichkeiten aus Kreditaufnahmen davon:	0,00	1.137.635,99	3.242.199,75	4.379.835,74	5.102.110,75
4.2.1	Verbindlichkeiten aus Kreditaufnahmen für Investitionen und Investitionsförderungsmaßnahmen	0,00	1.137.635,99	3.242.199,75	4.379.835,74	5.102.110,75
4.2.2	Verbindlichkeiten aus Kassenkrediten	0,00	0,00	0,00	0,00	0,00
4.3	Verbindlichkeiten aus Vorgängen, die Kreditaufnahmen wirtschaftlich gleichkommen	0,00	0,00	0,00	0,00	0,00
4.4	Erhaltene Anzahlungen auf Bestellungen	0,00	0,00	0,00	0,00	0,00
4.5	Verbindlichkeiten aus Lieferungen und Leistungen	539.532,97	0,00	0,00	539.532,97	420.262,68
4.6	Verbindlichkeiten aus Transferleistungen	1.750,00	0,00	0,00	1.750,00	8.124,93
4.7	Verbindlichkeiten gegenüber verbundenen Unternehmen	0,00	0,00	0,00	0,00	100.486,07
4.8	Verbindlichkeiten gegenüber Unternehmen, mit denen ein Beteiligungsverhältnis besteht	0,00	0,00	0,00	0,00	0,00
4.9	Verbindlichkeiten gegenüber Sondervermögen mit Sonderrechnung, Zweckverbänden, Anstalten des öffentlichen Rechts, rechtsfähigen kommunalen Stiftungen	0,00	0,00	0,00	0,00	0,00
4.10	Verbindlichkeiten gegenüber dem sonstigen öffentlichen Bereich:	1.279.015,86	0,00	0,00	1.279.015,86	917.737,28
4.10.1	Verbindlichkeiten aus dem gemeinsamen Zahlungsmittelbestand	1.181.353,39	0,00	0,00	1.181.353,39	924.707,33
4.10.2	Sonstige Verbindlichkeiten gegenüber dem sonstigen öffentlichen Bereich	97.662,47	0,00	0,00	97.662,47	-6.970,05
4.11	Sonstige Verbindlichkeiten	280.115,58	0,00	0,00	280.115,58	91.744,10
<b>4</b>	<b>Summe der Verbindlichkeiten</b>	<b>2.100.414,41</b>	<b>1.137.635,99</b>	<b>3.242.199,75</b>	<b>6.480.250,15</b>	<b>6.640.465,81</b>

**Anlage 10**

**Übersicht über die über das Ende des  
Haushaltsjahres hinaus  
geltenden Haushaltsermächtigungen  
2024**

*Muster 19 - zu § 53 GemHVO-Doppik M-V*

*Zusätzliche Auflistung nach Budget und Sachkontobezeichnung*

# Übersicht über die über das Ende des Haushaltsjahres hinaus geltenden Haushaltsermächtigungen 2024

Nr.	Bezeichnung	Ansatz 2024	Ergebnis 2024	Übertragene Ansätze nach § 15 GemHVO- Doppik
		in EUR		
		1	2	3
1.	Aufwandsermächtigungen	0	0,00	0,00
	<b>Summe Aufwandsermächtigungen</b>	<b>43.794.600</b>	<b>39.384.704,79</b>	<b>28.500,00</b>
	Teilplan: 01 Teilhaushalt 1	33.119.400	28.757.816,93	28.500,00
	Teilplan: 02 Teilhaushalt 2	10.675.200	10.626.887,86	0,00
2.	Auszahlungsermächtigungen	0	0,00	0,00
2.1	Laufende Auszahlungen	0	0,00	0,00
	<b>Summe laufende Auszahlungen</b>	<b>39.344.500</b>	<b>34.436.769,07</b>	<b>28.500,00</b>
	Teilplan: 01 Teilhaushalt 1	28.669.300	24.027.062,83	28.500,00
	Teilplan: 02 Teilhaushalt 2	10.675.200	10.409.706,24	0,00
2.2	Auszahlungen aus Investitionstätigkeit	0	0,00	0,00
	<b>Summe Auszahlungen aus Investitionstätigkeit</b>	<b>12.996.500</b>	<b>7.568.177,19</b>	<b>831.486,44</b>
	Teilplan: 01 Teilhaushalt 1	12.996.500	7.568.177,19	831.486,44
	<b>Summe Auszahlungsermächtigungen</b>	<b>53.066.000</b>	<b>42.767.751,23</b>	<b>859.986,44</b>
	Teilplan: 01 Teilhaushalt 1	41.665.800	31.561.400,43	859.986,44
	Teilplan: 02 Teilhaushalt 2	11.400.200	11.206.350,80	0,00
3.	Ermächtigungen für Einzahlungen aus Investitionstätigkeit	0	0,00	0,00
	<b>Summe Ermächtigungen für Einzahlungen aus Investitionstätigkeit</b>	<b>6.608.000</b>	<b>5.492.025,12</b>	<b>347.853,12</b>
	Teilplan: 01 Teilhaushalt 1	6.608.000	5.492.025,12	347.853,12

Nr.	Bezeichnung	genehmigte Festsetzung 2024	davon im Haushaltsjahr in Anspruch genommen	fortgeltende Ansätze nach § 52 Abs. 3 KV M-V
		in EUR		
		1	2	3
4.	Ermächtigungen für die Aufnahme von Krediten für Investitionen	0	0,00	0,00
	<b>Summe Ermächtigungen für die Aufnahme von Krediten für Investitionen</b>	<b>0</b>	<b>0,00</b>	<b>0,00</b>



# Jahresrechnung: Ermächtigungsübertragungen 2024 - Ausgaben

Produkt / SK		Ermächtigungsübertragungen 2024			Übertrag	neu gebildete Erm.-übertr.	Erm.-übertr. insgesamt
Finanzkonto		bisher	Inanspruch-	Abgänge			
Untersachkonto	Bezeichnung						
<b>Bauhof</b>							
1.1.4.03.100 / 07130000		0,00	0,00	0,00	0,00	94.800,00	94.800,00
78561000		0,00	0,00	0,00	0,00	94.800,00	94.800,00
07130.90001	Ankauf - Baufahrzeuge, Zugmaschinen, Kipper, Kranfahrzeuge, Schlepper						
<b>bernsteinSchule (Orientierungsstufe)</b>							
2.1.5.00.100 / 08270000		50.000,00	5.635,95	44.364,05	0,00	0,00	0,00
78572000		50.000,00	5.635,95	44.364,05	0,00	0,00	0,00
08270.90048	geringwertige Vermögensgegenstände (AHK 60 bis 1.000 EUR ohne MwSt.) - DigiPakt						
<b>Verein Bernsteinmuseum</b>							
2.5.1.03.100 / 52310000		0,00	0,00	0,00	0,00	22.500,00	22.500,00
72310000		0,00	0,00	0,00	0,00	22.500,00	22.500,00
52310.40014	Unterhaltung der Gebäude - Museum Kloster 1-3						
<b>Stadtkulturhaus</b>							
2.8.1.01.100 / 52310000		10.000,00	10.000,00	0,00	0,00	0,00	0,00
72310000		10.000,00	10.000,00	0,00	0,00	0,00	0,00
52310.40137	Unterhaltung in Verantwortung des GM						
<b>Spielplätze</b>							
3.6.6.01.100 / 07390200		32.000,00	32.000,00	0,00	0,00	411.686,44	411.686,44
78571000		32.000,00	32.000,00	0,00	0,00	411.686,44	411.686,44
07390.90002	Spielgeräte auf Spielplätzen						
<b>neue Sporthalle bernsteinSchule</b>							
4.2.4.01.110 / 08290000		0,00	0,00	0,00	0,00	25.000,00	25.000,00
78571000		0,00	0,00	0,00	0,00	25.000,00	25.000,00
08290.90031	Sonstige Betriebs- und Geschäftsausstattung						
<b>Mitwirkung an Planungen und Projekten, ZIZ</b>							
5.1.1.00.113 / 56260000		100.000,00	100.000,00	0,00	0,00	0,00	0,00
76260000		100.000,00	100.000,00	0,00	0,00	0,00	0,00
56260.40023	ZIZ - Lebendige Innenstadt - Honorare, Studien, Konzepte						
<b>Kompostieranlage Körkwitz</b>							
5.3.7.00.300 / 52315000		10.000,00	10.000,00	0,00	0,00	0,00	0,00
72315000		10.000,00	10.000,00	0,00	0,00	0,00	0,00
52315.40000	Unterhaltung Kompostieranlage Körkwitz						
5.3.7.00.300 / 52360000		0,00	0,00	0,00	0,00	6.000,00	6.000,00
72360000		0,00	0,00	0,00	0,00	6.000,00	6.000,00
52360.40013	Unterhaltung der Maschinen und technischen Anlagen						

# Jahresrechnung: Ermächtigungsübertragungen 2024

Produkt / SK		Ermächtigungsübertragungen 2024			Übertrag	neu gebildete Erm.-übertr.	Erm.-übertr. insgesamt
Finanzkonto		bisher	Inanspruch-	Abgänge			
Untersachkonto	Bezeichnung						
<b>Straßen, Plätze (Gemeindestraßen)</b>							
5.4.1.00.100 / 09600000		0,00	0,00	0,00	0,00	100.000,00	100.000,00
78532000		0,00	0,00	0,00	0,00	100.000,00	100.000,00
09600.90067	Anlagen im Bau - Worthlandstraße						
<b>Brücken, Über- und Unterführungen</b>							
5.4.1.00.500 / 09600000		50.000,00	0,00	0,00	50.000,00	0,00	50.000,00
78532000		50.000,00	0,00	0,00	50.000,00	0,00	50.000,00
09600.90070	Anlage im Bau - BW 042 Stralsunder Straße						
<b>Gewässerunterhaltung / Hochwasserschutz</b>							
5.5.2.00.100 / 08290000		0,00	0,00	0,00	0,00	150.000,00	150.000,00
78561000		0,00	0,00	0,00	0,00	150.000,00	150.000,00
08290.90012	Sonstige Betriebs- und Geschäftsausstattung						
<b>Allgemeiner Forstbetrieb</b>							
5.5.5.01.700 / 03999000		23.000,00	0,00	23.000,00	0,00	0,00	0,00
78522000		23.000,00	0,00	23.000,00	0,00	0,00	0,00
03999.90003	Sonstige Gebäude und Bauten						
5.5.5.01.700 / 07310000		94.000,00	94.000,00	0,00	0,00	0,00	0,00
78561000		94.000,00	94.000,00	0,00	0,00	0,00	0,00
07310.90004	PV-Anlage						
<b>Begegnungszentrum - Demmlerstraße</b>							
5.7.3.00.500 / 52310000		25.000,00	20.155,55	4.844,45	0,00	0,00	0,00
72310000		25.000,00	20.155,55	4.844,45	0,00	0,00	0,00
52310.40116	GM - Unterhaltung der Gebäude, Gebäudeeinrichtungen, Grundstücke und Außenanlagen						
<b>Tourismusförderung / Marketing</b>							
5.7.5.03.200 / 56360000		30.000,00	30.000,00	0,00	0,00	0,00	0,00
76360000		30.000,00	30.000,00	0,00	0,00	0,00	0,00
56360.40025	Weiterentwicklung Webseite						
<b>Summe Produkt / SK:</b>		<b>424.000,00</b>	<b>301.791,50</b>	<b>72.208,50</b>	<b>50.000,00</b>	<b>809.986,44</b>	<b>859.986,44</b>
<b>Summe Finanzkonto:</b>		<b>424.000,00</b>	<b>301.791,50</b>	<b>72.208,50</b>	<b>50.000,00</b>	<b>809.986,44</b>	<b>859.986,44</b>

Jahresrechnung: Ermächtigungsübertragungen 2024 - Einnahmen

Produkt / SK		Ermächtigungsübertragungen 2024			Übertrag	neu gebildete Erm.-übertr.	Erm.-übertr. insgesamt
Finanzkonto		bisher	Inanspruch-	Abgänge			
Untersachkonto	Bezeichnung						
Spielplätze							
3.6.6.01.100 / 23142000		0,00	0,00	0,00	0,00	347.853,12	347.853,12
68142000		0,00	0,00	0,00	0,00	347.853,12	347.853,12
23142.30009	Zuwendung Mehrgenerationenspielplatz						
Summe Produkt / SK:		0,00	0,00	0,00	0,00	347.853,12	347.853,12
Summe Finanzkonto:		0,00	0,00	0,00	0,00	347.853,12	347.853,12

# **Produktbuch der wesentlichen Produkte**

## **2024**

Produkt

1.2.6.00

Hauptproduktbereich	1	Zentrale Verwaltung
Produktbereich	1.2	Sicherheit und Ordnung
Produktgruppe	1.2.6	Brandschutz
Produkt	1.2.6.00	Allgemeiner Brandschutz/Katastrophenschutz

verantwortlich

Ingo Woyczeszik

Beschreibung

Städtische/gemeindliche Feuerwehr.

Auftragsgrundlage

Fachgesetze und Verordnungen, Beschlüsse der SV

Zielgruppe

BürgerInnen  
andere Kommunen  
eigene Kommune

Ziele

Sicherstellung der Einsatzbereitschaft und eines optimalen Brandschutzes durch Prävention und Intervention, bedarfsgerechte Gewährleistung technischer Hilfeleistungen.

Leistung

1.2.6.00.100 allgemeiner Brandschutz/Katastrophenschutz  
1.2.6.00.200 Löschwasserentnahmestellen

Finanzen in EUR	Ist 2022	Plan 2023	Plan 2024	Ist 2024	Veränderung (Ist/Plan) 2024
Einzahlungen	267.099,61	539.000	349.000	265.543,26	-83.457
Auszahlungen	598.875,28	1.630.700	1.029.100	970.229,27	-58.871
Liquiditätssaldo	-331.775,67	-1.091.700	-680.100	-704.686,01	-24.586
Erträge	54.081,36	26.200	61.700	74.097,72	12.398
Aufwendungen	629.474,69	884.100	654.600	668.647,49	14.047
Ergebnis	-575.393,33	-857.900	-592.900	-594.549,77	-1.650

# Produkt

**1.2.6.00**

Hauptproduktbereich	1	Zentrale Verwaltung
Produktbereich	1.2	Sicherheit und Ordnung
Produktgruppe	1.2.6	Brandschutz
Produkt	1.2.6.00	Allgemeiner Brandschutz/Katastrophenschutz

HHStelle	Bezeichnung	Ergebnis 2022	Ansatz 2023	Ansatz 2024
		in EUR		

**E I N N A H M E N**

07140.30003	Brand-, Rettungs- und Katastrophenschutzfahrzeuge	0,00	0	0
23142.30028	Zuwendung für Tanklöschfahrzeug vom Land	130.000,00	0	340.000
23142.30041	Zuwendungen für Investitionen - vom Land für die Drehleiter	0,00	267.000	0
23143.30000	Fördermittel vom LK - Löschfahrzeug	130.000,00	0	0
23143.30006	Zuwendungen für Investitionen - Drehleiter	0,00	267.000	0
44259.00015	Kostenerstattungen vom sonst. privaten Bereich	172,37	0	0
44259.00053	Kostenerstattung für Feuerwehreinsätze (Konto priv.rechtl.) - nicht mehr benutzen!!!!	249,86	2.000	2.000
44259.00061	Betriebskostenerstattung	1.410,30	1.500	1.500
46290.00015	weitere sonstige lfd. Erträge	5.367,89	0	3.000
46291.00000	Spenden	4.430,14	1.500	2.500
46291.00019	Spenden Staffel Tempel	1.400,00	0	0
99996.30445	1.2.6.00.100 - Erträge aus der Auflösung von Sonderpostens für sonstige Zuwendungen	41.050,80	21.200	52.700
Abschreibungen aus Simulation (E+S)				
Gesamteinnahmen:		314.081,36	560.200	401.700

**A U S G A B E N**

07140.90001	Brand, Rettungs u. Katastrophenschutzfahrzeuge	27.806,70	0	485.000
07220.90003	Maschinen und technische Anlagen der Betriebstechnik	1.783,77	0	0
07310.90000	Krafterzeugungsanlagen	48.680,20	0	0
08214.90000	Geräte u Hilfsmittel für Brand- u Katastrophenschutz	1.294,72	0	0
08214.90001	Erwerb Drehleiter	0,00	800.000	0
08224.90001	Hardware und EDV-techn. Ausstattung	0,00	24.700	16.500
08240.40000	Medizinische Einrichtungen- und Gebrauchsgegenstände, Rettungsdienstgeräte	1.530,94	0	0
08270.90010	Geringwertige Vermögensgegenstände ( 60-1.000 EUR AHK ohne MwSt.) - FFW	12.975,93	16.600	12.800
08290.90002	Ausz. für bewegl. Sachen des Anlageverm. über einem Wert von	24.925,88	0	0
09600.90002	Errichtung Löschwasseranlagen	0,00	5.000	60.000
09600.90059	Anlagen im Bau - FFW Klockenhagen	0,00	30.000	30.000
50121.40001	Ersatz für entgangenen Arbeitsverdienst	4.829,27	5.000	5.000
50190.40002	sonstige ehrenamtliche Aufwandsentschädigung Feuerwehr	30.239,00	30.000	30.500
50221.50073	Dienstbezüge Arbeitnehmer	63.916,98	83.400	67.800
50320.50126	Beiträge zu Versorgungskassen Arbeitnehmer	2.317,22	0	0
50420.50179	Beiträge zur gesetzlichen Sozialversicherung Arbeitnehmer	13.063,18	0	0
52310.40007	Unterhaltung der Grundstücke und Gebäude - Grundbetrag FFW	18.330,25	15.000	15.000
52310.40132	Unterhaltung Standort FFW Ribnitz - Verantwortlich GM	65.696,76	280.000	16.000
52310.40133	Unterhaltung Standort Damgarten - verantwortlich GM	10.279,22	15.000	15.000
52310.40134	Unterhaltung Standort Klockenhagen - verantwortlich GM	0,00	30.000	0
52320.40009	Bewirtschaftung Gebäude, Gru.stücke, Außenanlagen	43.636,67	65.000	60.000
52350.40003	Fahrzeugunterhaltung	37.277,97	42.000	42.000
52352.40003	Betriebs- und Schmierstoffe	15.541,15	18.000	18.000

**Produkt****1.2.6.00**

<b>Hauptproduktbereich</b>	<b>1</b>	Zentrale Verwaltung
<b>Produktbereich</b>	<b>1.2</b>	Sicherheit und Ordnung
<b>Produktgruppe</b>	<b>1.2.6</b>	Brandschutz
<b>Produkt</b>	<b>1.2.6.00</b>	Allgemeiner Brandschutz/Katastrophenschutz

HHStelle	Bezeichnung	Ergebnis	Ansatz	Ansatz
		2022	2023	2024
		in EUR		
A U S G A B E N				
52360.40003	Unterhaltung der Maschinen und technischen Anlagen	8.376,36	8.500	8.500
52370.40006	Unterhaltung der Betriebs- u. Geschäftsausstattung	3.649,30	5.000	5.000
52380.40008	Geringwertige Gegenstände (Wert bis 60 EUR ohne MwSt.)	649,60	2.000	2.000
52440.40005	Lebensmittel, Sanitätsverbrauchsm., Baum., Saat u. Pflanzgut	168,74	900	1.300
52450.40000	Lehr u. Unterrichtsmittel	0,00	100	100
52490.40009	sonstige Verbrauchsmittel - z.B. Ölbindemittel	1.117,62	1.000	1.500
52920.40004	Dienstleistung Dritter	724,83	0	0
54148.40000	Zuschuss Jugendfeuerwehr	0,00	1.100	1.100
54148.40001	Zuschuss FFW aus Spenden	1.400,00	1.500	1.500
56120.40002	Aus- u. Fortbildung	4.535,99	7.800	8.000
56130.40001	Aufw. für übern. Reisekosten für Dienstreisen	335,18	500	500
56140.40001	Aufw. für allgem. Betreuung der Bediensteten	2.888,15	2.900	2.900
56150.40007	Dienst u. Schutzkleidung / pers. Ausrüst.gegenstände	64.272,11	50.000	30.000
56190.40001	Vergütung Alarmfahrten	30.424,00	25.000	25.000
56240.40003	Softwarepflege	3.718,89	1.200	2.000
56260.40001	Honorare	0,00	500	500
56310.40009	Büromaterial	1.362,03	1.000	1.000
56320.40004	Fachliteratur und-zeitschriften	77,90	100	100
56340.40008	Telefon, GEZ u. Datenübertragungskosten	4.236,18	4.000	5.000
56390.40006	sonstige Geschäftsaufw.	6.915,04	10.000	10.000
56411.40005	Gebäude u. Inventarversicherung	2.172,05	2.100	2.600
56412.40004	KFZVersicherung	5.290,99	5.700	5.700
56416.40001	Aufwendungsersatz	878,89	800	800
56419.40022	Sonstige Versicherungen - Elektronikversicherung (Drohne)	198,97	0	600
56420.40000	Beiträge zu Wirtschaftsverb., Berufsvertretungen u. Vereinen	1.716,00	1.700	2.000
56460.40000	Feuerwehrunfallkasse / Aufwendungsersatz	34.901,77	36.100	36.200
56820.40004	KFZ-Steuer	44,00	0	100
56930.40004	Repräsentationen / partnerschaftl. Beziehungen	1.691,68	1.500	1.500
99996.71118	1.2.6.00.100 - Abschreibung bebaute Grundstücke - mit sonstigen Gebäuden	16.857,19	16.900	16.900
	Abschreibungen aus Simulation (E+S)			
99996.71163	1.2.6.00.100 - Abschreibungen auf Fahrzeuge	93.509,71	94.500	173.400
	Abschreibungen aus Simulation (E+S)			
99996.71175	1.2.6.00.100 - Abschreibungen auf Maschinen und technische Anlagen	762,34	700	700
	Abschreibungen aus Simulation (E+S)			
99996.71176	1.2.6.00.200 - Abschreibungen auf Maschinen und technische Anlagen	2.875,39	2.900	2.900
	Abschreibungen aus Simulation (E+S)			
99996.71184	1.2.6.00.100 - Abschreibungen auf Betriebsvorrichtungen	976,68	600	4.700
	Abschreibungen aus Simulation (E+S)			
99996.71201	1.2.6.00.100 - Abschreibungen auf Betriebs- und Geschäftsausstattung	27.619,44	14.100	31.200
	Abschreibungen aus Simulation (E+S)			
	2024 18400 €; 2025 17400 €; 2026 17100 €; 2027 17000 €			

Produkt

1.2.6.00

Hauptproduktbereich	1	Zentrale Verwaltung
Produktbereich	1.2	Sicherheit und Ordnung
Produktgruppe	1.2.6	Brandschutz
Produkt	1.2.6.00	Allgemeiner Brandschutz/Katastrophenschutz

HHStelle	Bezeichnung	Ergebnis 2022	Ansatz 2023	Ansatz 2024
		in EUR		

A U S G A B E N

Gesamtausgaben:	748.472,83	1.760.400	1.258.900
Unterdeckung des Produktes:	-434.391,47	-1.200.200	-857.200
Deckungsgrad des Produktes:	41,96 %	31,82 %	31,91 %



# Produkt

5.7.5.03

<b>Hauptproduktbereich</b>	<b>5</b>	Gestaltung Umwelt
<b>Produktbereich</b>	<b>5.7</b>	Wirtschaft und Tourismus
<b>Produktgruppe</b>	<b>5.7.5</b>	Tourismus
<b>Produkt</b>	<b>5.7.5.03</b>	Tourismusförderung

## verantwortlich

Silke Kunz

## Beschreibung

Marketing, Stadtinformation, Bürgerberatung, Gästebetreuung

## Auftragsgrundlage

Beschlüsse der SV

## Zielgruppe

BürgerInnen  
Gäste / Touristen  
andere Kommunen  
eigene Kommune

## Ziele

Bereitstellung eines breiten Informations- und Dienstleistungsangebotes.

## Leistung

5.7.5.03.200    Tourismusförderung / Marketing

Finanzen in EUR	Ist 2022	Plan 2023	Plan 2024	Ist 2024	Veränderung (Ist/Plan) 2024
Einzahlungen	294.022,14	198.000	248.000	283.908,83	35.909
Auszahlungen	316.411,22	430.800	402.200	413.013,45	10.813
<b>Liquiditätssaldo</b>	<b>-22.389,08</b>	<b>-232.800</b>	<b>-154.200</b>	<b>-129.104,62</b>	<b>25.095</b>
Erträge	239.512,86	198.000	249.800	302.488,82	52.689
Aufwendungen	287.613,93	406.200	412.600	422.267,90	9.668
<b>Ergebnis</b>	<b>-48.101,07</b>	<b>-208.200</b>	<b>-162.800</b>	<b>-119.779,08</b>	<b>43.021</b>

# Produkt

## 5.7.5.03

<b>Hauptproduktbereich</b>	<b>5</b>	Gestaltung Umwelt
<b>Produktbereich</b>	<b>5.7</b>	Wirtschaft und Tourismus
<b>Produktgruppe</b>	<b>5.7.5</b>	Tourismus
<b>Produkt</b>	<b>5.7.5.03</b>	Tourismusförderung

HHStelle	Bezeichnung	Ergebnis 2022	Ansatz 2023	Ansatz 2024
in EUR				

### E I N N A H M E N

<b>23142.30043</b>	Zuwendung Rundgang Damgarten	48.937,17	0	0
<b>37960.30017</b>	Einzahlung MwSt. (PK)	10.606,54	0	0
<b>37960.30022</b>	Einzahlung MwSt. (SB)	1.943,28	0	0
<b>43610.00001</b>	Fremdenverkehrsabgabe	80.441,78	83.000	80.000
<b>43620.00000</b>	Kurabgabe (im PK gebucht)	137.464,39	100.000	150.000
<b>43620.00001</b>	Jahreskurabgabe (Zweitwohnsitz, Erholungszweck...)	14.055,02	15.000	18.000
<b>43620.00002</b>	Kurabgabe (SB)	7.232,99	0	0
<b>99996.10542</b>	5.7.5.03.200 - Erträge aus der Auflösung von Sonderpostens für sonstige Zuwendungen <i>Abschreibungen aus Simulation (E+S)</i>	318,68	0	1.800
<b>Gesamteinnahmen:</b>		<b>300.999,85</b>	<b>198.000</b>	<b>249.800</b>

### A U S G A B E N

<b>04859.90004</b>	Stelen Rundgang Damgarten	5.169,80	0	0
<b>08290.90025</b>	Ankauf Sonstige Betriebs- und Geschäftsausstattung	30.870,81	32.000	0
<b>17930.90022</b>	Auszahlung MwSt	11.235,31	0	0
<b>37960.90011</b>	Ausz. MwSt. FA	2.128,60	0	0
<b>50221.50422</b>	Dienstbezüge Arbeitnehmer	131.698,97	177.000	218.200
<b>50320.50423</b>	Beiträge zu Versorgungskassen Arbeitnehmer	4.799,70	0	0
<b>50420.50424</b>	Beiträge zur gesetzlichen Sozialversicherung Arbeitnehmer	25.962,70	0	0
<b>52440.40028</b>	Laborbedarf, Werkstättenbedarf, Lebensmittel, Arzneimittel,	38,89	100	100
<b>52490.40035</b>	Sonstige Aufwendungen für Sachleistungen und Verbrauchsmittel	0,00	500	500
<b>56120.40004</b>	Aufwendungen für Aus- und Fortbildung	119,91	0	0
<b>56240.40011</b>	Unterhaltung Hard- und Software, lfd. Lizenzen	3.170,00	4.300	4.300
<b>56340.40032</b>	Kosten Hotspot Ribnitz Markt und Häfen	126,54	0	0
<b>56360.40015</b>	Anzeigen und Beteiligungen an Fremdpublikationen	7.203,72	17.000	10.000
<b>56360.40017</b>	Aufwendungen zur Erhebung der Kurabgabe	41,26	12.200	20.000
<b>56360.40018</b>	Außenwerbung	3.959,83	4.500	5.000
<b>56360.40019</b>	Beteiligung an Pressereisen - BITTE NICHT MEHR BEBUCHEN!!!	0,00	4.500	0
<b>56360.40020</b>	Kooperationsprojekte	4.482,86	10.000	17.000
<b>56360.40021</b>	Kooperationsprojekte - Vorteilsangebote für Kurkarteninhaber	5.832,59	15.000	10.000
<b>56360.40022</b>	Online Marketing / Social Media	7.112,01	10.000	10.000
<b>56360.40023</b>	Printprodukte	21.704,65	18.000	18.000
<b>56360.40024</b>	Vertrieb Printprodukte (PINAX, PWS)	2.314,32	13.000	13.000
<b>56360.40025</b>	Weiterentwicklung Webseite	0,00	35.000	5.000
<b>56360.40026</b>	Werbemittel, Fotos, Sontiges...	3.907,38	10.000	10.000
<b>56360.40027</b>	Aufwand für Erhebung Kurabgabe	1.603,30	0	0
<b>56360.40028</b>	Öffentlichkeitsarbeit Bernsteinresort Pütznitz	25.798,87	30.000	30.000
<b>56360.40029</b>	BernsteinPost, Beteiligung Pressereisen & Advertorials	500,00	0	20.000
<b>56360.40031</b>	Printprodukte (mit UST wegen der Kurabgabe)	9.638,34	0	0
<b>56360.40032</b>	Vertrieb Printprodukte einschl. MwSt (PINAX, PWS)	6.488,18	0	0
<b>56390.40021</b>	Sonstige Geschäftsaufwendungen	0,00	27.000	0

# Produkt

5.7.5.03

Hauptproduktbereich	5	Gestaltung Umwelt
Produktbereich	5.7	Wirtschaft und Tourismus
Produktgruppe	5.7.5	Tourismus
Produkt	5.7.5.03	Tourismusförderung

HHStelle	Bezeichnung	Ergebnis 2022	Ansatz 2023	Ansatz 2024
		in EUR		
A U S G A B E N				
56419.40023	Sonstige Versicherungen - Elektronikversicherung (Infostelen)	365,58	0	400
56420.40002	0% MwSt Beiträge zu Wirtschaftsverb., Berufsvertretungen u. Vereinen	12.232,02	10.700	10.700
99996.50596	5.7.5.03.200 - Abschreibungen Straßen, Wege, Plätze und Verkehrslenkungsanlagen	4.745,07	4.700	5.100
Abschreibungen aus Simulation (E+S)				
99996.71236	5.7.5.03.200 - Abschreibungen auf Betriebs- und Geschäftsausstattung	3.767,24	2.700	5.300
Abschreibungen aus Simulation (E+S)				
Gesamtausgaben:		337.018,45	438.200	412.600
Unterdeckung des Produktes:		-36.018,60	-240.200	-162.800
Deckungsgrad des Produktes:		89,31 %	45,18 %	60,54 %

Produkt

6.1.1.00

Hauptproduktbereich	6	Zentrale Finanzleistungen
Produktbereich	6.1	Allgemeine Finanzwirtschaft
Produktgruppe	6.1.1	Steuern, allgemeine Zuweisungen, allgemeine Umlagen
Produkt	6.1.1.00	Steuern, allgemeine Zuweisungen, allgemeine Umlagen

verantwortlich

Kay Gränitz

Beschreibung

Steuern, Zuweisungen aus dem FAG, Amts- und Kreisumlage, sonstige Zuweisungen sowie Umlagen, die keinem Produkt direkt zugeordnet werden können

Auftragsgrundlage

GemHVO, KV M-V; FAG M-V; Steuergesetze, AO, KAG M-V, Bewertungsgesetz, Verträge

Zielgruppe

eigene Kommune

Leistung

6.1.1.00.100     Steuern

Finanzen in EUR	Ist 2022	Plan 2023	Plan 2024	Ist 2024	Veränderung (Ist/Plan) 2024
Einzahlungen	11.970.631,04	11.764.800	12.690.100	11.956.483,43	-733.617
Auszahlungen	14.939,00	10.000	10.000	15.258,00	5.258
Liquiditätssaldo	11.955.692,04	11.754.800	12.680.100	11.941.225,43	-738.875
Erträge	12.108.488,14	11.764.800	12.690.100	13.927.570,32	1.237.470
Aufwendungen	19.013,33	10.000	10.000	15.446,16	5.446
Ergebnis	12.089.474,81	11.754.800	12.680.100	13.912.124,16	1.232.024

HHstelle	Bezeichnung	Ergebnis 2022	Ansatz 2023	Ansatz 2024
in EUR				

E I N N A H M E N

40110.00000	Grundsteuer A	45.658,76	55.000	60.000
40120.00000	Grundsteuer B	1.460.257,40	1.460.000	1.465.000
40130.00000	Gewerbsteuer	5.068.582,32	4.450.000	4.900.000
40210.00000	Gemeindeanteil an der Einkommensteuer	4.636.958,91	4.949.300	5.315.900
40220.00000	Gemeindeanteil an der Umsatzsteuer	736.144,24	705.300	794.000
40310.00000	Vergnügungssteuer	96.264,72	85.000	90.000
40320.00000	Hundesteuer	62.774,79	60.000	65.000
47920.00001	Nachzahlungszinsen aus der Vollverzinsung der Gewerbesteuer (§ 233 a AO)	1.847,00	200	200
Gesamteinnahmen:		12.108.488,14	11.764.800	12.690.100

A U S G A B E N

57910.40001	Zinsauszahlung aus der Vollverzinsung der Gewerbesteuer (§ 233 a AO)	10.495,00	10.000	10.000
99996.50749	Umsatzsteueraufwand - zahlungsunwirksam	8.518,33	0	0
Gesamtausgaben:		19.013,33	10.000	10.000
Überdeckung des Produktes:		12.089.474,81	11.754.800	12.680.100
Deckungsgrad des Produktes:		> 500 %	> 500 %	> 500 %

# RUBIKON

## 2024

# Nachweis der dauernden Leistungsfähigkeit nach § 1 Nummer 5 GemHVO-Doppik

Ribnitz-Damgarten (Amt Ribnitz-Damgarten)

Einwohner per 31.12. des Vorjahres: 15.224

Erhebungsjahr: 2024

	Wert	Punkte
<b>Ergebnishaushalt</b>		
Ergebnisvortrag aus dem Haushaltsvorjahr	6.719.651,29 €	
Jahresergebnis	3.261.054,24 €	
Ergebnis zum 31.12. des Haushaltsjahres	9.980.705,53 €	
Ausgleich des Ergebnishaushalts	Ja	0
Verhältnis der Erträge zu den Aufwendungen	108,3 %	0
Jahresergebnis ausgeglichen?	Ja	0
<b>Finanzhaushalt</b>		
Saldo der laufenden Ein- und Auszahlungen zum 31.12. des Haushaltsvorjahres	291.028,73 €	
jahresbezogener Saldo der laufenden Ein- und Auszahlungen	2.098.779,41 €	0
Saldo der laufenden Ein- und Auszahlungen zum 31.12. des Haushaltsjahres	2.389.808,14 €	
Ausgleich des Finanzhaushalts	Ja	0
Verhältnis der laufenden Einzahlungen zu den laufenden Auszahlungen	108,4 %	0
<b>Finanzplanungszeitraum</b>		
Ergebnis des Ergebnishaushalts am Ende des Finanzplanungszeitraums	1.801.551,00 €	
Ergebnis je Einwohner	118,34 €	0
Saldo der laufenden Ein- und Auszahlungen im Finanzhaushalt zum Ende des Finanzplanungszeitraums	2.555.700,00 €	
Saldo der laufenden Ein- und Auszahlungen je Einwohner	167,87 €	0
<b>Gesetzmäßiges Haushaltssicherungskonzept nach § 43 Absatz 7 KV M-V</b>		
Haushaltssicherungskonzept erforderlich?	Nein	0
Wann wird der vollständige Haushaltsausgleich erreicht?	nicht relevant	0
<b>Einhaltung des Überschuldungsverbots</b>		
Höhe des Eigenkapitals am Ende des Haushaltsjahres	114.644.577,70 €	0
Höhe des Eigenkapitals am Ende des Finanzplanungszeitraums	116.153.200,00 €	0
Im Haushaltsjahr bestehende Überschuldung wird im Finanzplanungszeitraum abgebaut	nicht relevant	0
Im Haushaltsjahr oder zum Ende des Finanzplanungszeitraums bestehende Überschuldung wird erst in einem angemessenen Konsolidierungszeitraum abgebaut	nicht relevant	0
<b>Sonstige finanzielle Risiken</b>		
Bewertung wesentlicher sonstiger finanzieller Risiken, deren Realisierung im Finanzplanungszeitraum wahrscheinlich ist	kein	0
<b>Weitere Kennzahlen</b>		
Investitionskredite je Einwohner	287,69 €	
Zinsquote	1,8 %	
Tilgungsquote	18,2 %	

fiktive Restlaufzeit der Investitionskredite	5,3 Jahre	
fristenkongruente Finanzierung?	Ja	
Förderquote	28,3 %	
Liquiditätskredite je Einwohner	0,00 €	
Forderungen je Einwohner	310,97 €	
Werthaltigkeit der Forderungen	80,5 %	
freiwillige Leistungen je Einwohner	133,98 €	
Anteil der freiwilligen Leistungen an den ordentlichen Erträgen	4,8 %	
Bemerkungen der Kommune	k.A.	
Bemerkungen der RAB	k.A.	
Bemerkungen des IM	k.A.	
<b>GESAMTPUNKTZAHL:</b>		<b>0</b>
<b>LEISTUNGSGRUPPE:</b>	<b>gesicherte dauernde Leistungsfähigkeit</b>	

# Beteiligungsberichte

## 2024



**Beteiligungsbericht - Angaben nach § 73 KV M-V****BILANZ - FINANZANLAGEN**

## Bezeichnung

## Stadtwerke Ribnitz-Damgarten GmbH

Beitrag zur Erfüllung öffentlicher Aufgaben

sichere und zuverlässige Belieferung mit Strom, Gas, Fernwärme, Beleuchtung  
Instandhaltung des gesamten Rohrnetzes und -erweiterung

Zusammensetzung der Organe des Unternehmens

GmbH, Geschäftsführer, Aufsichtsrat, Gesellschafterversammlung

Stadt als 61 %ige Gesellschafterin

Stammkapital

1.533.875 Euro

Bilanz Ribnitz-Damgarten - Zeile 20 Kto.: 1012

935.664 61 % Anteil

EDISAG

598.211 39 % Anteil

Stromnetzerwerb BV 19/009 Erhöhung Eigenkapital

Bilanz Ribnitz-Damgarten - Zeile 20 Kto.: 1019

1.095.072 Euro

Auswirkungen auf die Haushaltslage: Gewinnabführungen

## Konzessionsabgabe Kto. 4625

2012	192.624	Euro	42.487	Euro
2013	240.521	Euro	40.351	Euro
2014	184.848	Euro	66.223	Euro
2015	184.848	Euro	37.982	Euro
2016	184.848	Euro	42.345	Euro
2017	184.848	Euro	38.234	Euro
2018	184.848	Euro	40.489	Euro
2019	184.848	Euro	40.877	Euro
2020	184.848	Euro	45.487	Euro
2021	236.195	Euro	45.199	Euro
2022	236.195	Euro	47.348	Euro
2023	236.195	Euro	43.842	Euro
2024	236.195	Euro	37.389	Euro

Berechnung Zahlungseingang bei der Stadt:

Gewinnabführung Stadtwerke	280.600	Euro
abzüglich 15 % Kapitalertragsteuer	-42.090	Euro
davon 5,5 % Soli	-2.315	Euro
Zahlbetrag	236.195	Euro

## Bestellung der Vertreter der Stadt Ribnitz-Damgarten in den Aufsichtsrat

BV/HA-19/012

Frank Ilchmann (Bürgermeister)  
Hans-Joachim Westendorf (CDU/FDP)  
Thomas Huth (Die Unabhängigen)

BV/HA-20/096

Thomas Huth (Bürgermeister)  
Hans-Joachim Westendorf (CDU/FDP)  
Stefan Stuht (Die Unabhängigen)

BV/HA-24/016

Thomas Huth (Bürgermeister)  
Hans-Joachim Westendorf (CDU/FDP)  
Stefan Stuht (Die Unabhängigen)

**Beteiligungsbericht - Angaben nach § 73 KV M-V**

## BILANZ - FINANZANLAGEN

Bezeichnung	<b>Wasser- und Abwasser GmbH "Boddenland"</b>
Beitrag zur Erfüllung öffentlicher Aufgaben	Versorgung der Städte und Gemeinden mit Trinkwasser und die Aufbereitung von Abwasser
Stammkapital	10,25 Mio Euro
Zusammensetzung der Organe des Unternehmens	Aufsichtsrat

<u>Beteiligungsverhältnis</u>	Anteil in % am Stammkapital		Anteil in % am Stammkapital
Ahrenshagen-Daskow	2,0	Löbnitz	1,0
Ahrenshop	1,2	Lüdershagen	1,0
Bad Sülze	2,8	Marlow	9,2
Bartelshagen II	1,0	Prerow	1,6
Barth	16,2	Pruchten	1,0
Born	1,2	Ribnitz-Damgarten	34,2
Dettmanmsdorf-Kölnow/Dudendorf	2,2	Saal	1,2
Dierhagen	1,8	Schlemmin	1,0
Divitz/Spoldershagen	2,0	Semlow	1,2
Eixen/Kavelsdorf	3,0	Trinwillershagen	2,0
Fuhlendorf	1,0	Wieck	1,0
Kenz/Küstrow	2,0	Wustrow	1,4
Lindholz	3,0	Zingst	4,8

Bilanz Ribnitz-Damgarten - Zeile 22 Kto.: 1112      3.505.500    (34,2 % vom Stammkapital)

keine Gewinnabführungen, keine Konzessionsabgabe

Jahresgewinn (Angaben aus dem WiPlan)

## Jahresergebnis

2012	37,0	TEUR
2013	103,5	TEUR
2014	331,0	TEUR
2015	562,3	TEUR
2016	742,0	TEUR
2017	639,9	TEUR
2018	830,7	TEUR
2019	634,7	TEUR
2020	854,1	TEUR
2021	721,2	TEUR
2022	795,9	TEUR
2023	1.156,3	TEUR
2024		

Mitglieder der Stadt und des Amtes im Aufsichtsrat

Thomas Huth - Bürgermeister

Andrea Eichler - Amtsvorsteherin

**Beteiligungsbericht - Angaben nach § 73 KV M-V****BILANZ - FINANZANLAGEN**

Bezeichnung

**e.dis Energie Nord AG**

(8.779 HEVAG Aktien bis 1999, nach Verschmelzung 221.332)

Beitrag zur Erfüllung öffentlicher Aufgaben

Energiedienstleister

Zusammensetzung der Organe des Unternehmens

diverse Anteilseigner, Aufsichtsrat, Vorstand

Bilanz Ribnitz-Damgarten - Zeile 22 Kto.: 1312

nicht börsen notierte Aktien - Anzahl

221.332

Stück

Aktien-Gesamtzahl

175.000.000

Anteil in %

0,126475

Bewertung Eröffnungsbilanz

2,40

€/Aktie

531.196,80

Euro

Feststellung durch die Prüfung des LK - richtige Bewertung

2,99

€/Aktie

661.782,68

Euro

Zuschreibungswert 2019

130.585,88

Auswirkungen auf die Haushaltslage: Gewinnabführungen Kto.: 475

## Konzessionsabgabe Kto. 4625

2012	77.716	Euro	391.317	Euro
2013	71.328	Euro	355.970	Euro
2014	71.328	Euro	395.792	Euro
2015	74.681	Euro	331.325	Euro
2016	106.217	Euro	290.271	Euro
2017	133.559	Euro	355.314	Euro
2018	133.559	Euro	365.261	Euro
2019	122.913	Euro	280.316	Euro
2020	122.913	Euro	347.827	Euro
2021	122.913	Euro	345.150	Euro
2022	122.913	Euro	351.600	Euro
2023	122.913	Euro	366.701	Euro
2024	133.913	Euro	326.846	Euro

**Beteiligungsbericht - Angaben nach § 73 KV M-V****BILANZ - FINANZANLAGEN**

Bezeichnung

Beitrag zur Erfüllung öffentlicher Aufgaben

Zusammensetzung der Organe des Unternehmens

Verbandsversammlung

Beteiligungsverhältnis

Ribnitz-Damgarten

Gelbensande

Dierhagen

Wustrow

Ahrenshoop

Marlow, Kuhlrade, Bookhorst

**Abwasserzweckverband Korkwitz**

Umweltgerechte Beseitigung des auf dem Verbandsgebiet anfallenden Abwassers einschließlich der Vorbereitung, Planung und Durchführung von abwassertechnischen Investitionen.

Verbandsversammlung und der Verbandsvorsteher

Bürgermeister der verbandsangehörigen Gemeinden

Stimmen	Verbandseinlagen	
3	9.235,47	Euro
2	1.160,12	Euro
3	799,66	Euro
2	772,05	Euro
3	451,98	Euro
3	162,08	Euro
16		

Bilanz Ribnitz-Damgarten- Zeile 24 Kto.: 1231

keine Gewinnabführungen

9.235,47 Euro

Jahresgewinn (Angaben aus dem WiPlan)

	Ist-Ergebnis		
2012	648,2	TEUR	Angaben aus dem WiPlan 2014
2013	882,7	TEUR	Angaben aus dem WiPlan 2015
2014	731,6	TEUR	Angaben aus dem WiPlan 2016
2015	776,5	TEUR	Angaben aus dem WiPlan 2017
2016	900,8	TEUR	Angaben aus dem WiPlan 2018
2017	75,1	TEUR	Angaben aus dem WiPlan 2019
2018	703,0	TEUR	Angaben aus dem WiPlan 2020
2019	624,8	TEUR	Angaben aus dem WiPlan 2021
2020	1.183,1	TEUR	Angaben aus dem WiPlan 2022
2021	1.746,0	TEUR	Angaben aus dem WiPlan 2023
2022	-2.846,0	TEUR	Angaben aus dem WiPlan 2024
2023	liegt noch	nicht vor	
2024			

Bestellung der Vertreter der Stadt Ribnitz-Damgarten in den Aufsichtsrat

BV/HA-24/015

Thomas Huth (Bürgermeister)  
Nehm, Andreas (weiteres Mitglied)

**Beteiligungsbericht - Angaben nach § 73 KV M-V****BILANZ - FINANZANLAGEN**

Bezeichnung

**Gebäudewirtschaft Ribnitz-Damgarten GmbH**

Beitrag zur Erfüllung öffentlicher Aufgaben

sichere und sozial verantwortbare Wohnraumversorgung

Zusammensetzung der Organe des Unternehmens  
Stadt als 100 %ige Gesellschafterin

GmbH, Geschäftsführer, Aufsichtsrat, Gesellschafterversammlung

Stammkapital

1.533.875 Euro

Bilanz Ribnitz-Damgarten - Zeile 20 Kto.: 1012

Auswirkungen auf die Haushaltslage: Gewinnabführungen

2012	800.000	Euro
2013	673.400	Euro
2014	673.400	Euro
2015	673.400	Euro
2016	518.463	Euro
2017	505.050	Euro
2018	505.050	Euro
2019	505.050	Euro
2020	505.050	Euro
2021	505.050	Euro
2022	505.050	Euro
2023	185.994	Euro
2024	336.700	Euro

Berechnung Zahlungseingang bei der Stadt:

Gewinnabführung GbW	400.000	Euro	220.961	Euro
abzüglich 15 % Kapitalertragsteuer	-60.000	Euro	-33.144	Euro
davon 5,5 % Soli	-3.300	Euro	-1.823	Euro
Zahlbetrag	336.700	Euro	185.994	Euro



## Bestellung der Vertreter der Stadt Ribnitz-Damgarten in den Aufsichtsrat

BV/HA-19/012

Frank Ilchmann (Bürgermeister)  
Holger Schmidt (CDU/FDP)  
Tino Leipold (Die Unabhängigen)  
Susann Wippermann (SPD/Grüne)  
Manfred Kasch (Die Linke)  
Michael Meister (AfD)

## Bestellung der Vertreter der Stadt Ribnitz-Damgarten in den Aufsichtsrat

BV/HA-24/016

Huth, Thomas (Bürgermeister)  
Berg, Jan (CDU/FDP/Schacht)  
Schoder, Daniel (CDU/FDP/Schacht)  
Krause, Hans-Peter (Die Unabhängigen/Schiefler/Schmidt/Völschow)  
Worm, Steffen (Die Unabhängigen/Schiefler/Schmidt/Völschow)  
Löper, Marcus (AfD)

## Beteiligungsbericht - Angaben nach § 73 KV M-V

### BILANZ - FINANZANLAGEN

Bezeichnung	Städtische Entwicklungsgesellschaft mbH - SEG		
Beitrag zur Erfüllung öffentlicher Aufgaben	Planerische Entwicklung von Grundstücken für den Wohnungs- und Freizeitbereich innerhalb und außerhalb der Stadt Ribnitz-Damgarten. Besachaffung von Immobilien für den Wohnungs- Gewerbe- und Freizeitbereich innerhalb und außerhalb der Stadt Ribnitz-Damgarten Durchführung von Baumaßnahmen jeglicher Art im Sinne eines Bauträgers auf eigenen und fremden Grundstücken innerhalb und außerhalb der Stadt Ribnitz-Damgarten  Besitz, Verwaltung und Verwertung von Immobilien jeder Art zum Nutzen der Stadt Ribnitz-Damgarten		
Zusammensetzung der Organe des Unternehmens	Geschäftsführung Aufsichtsrat Gesellschafterversammlung		
Stadt als 100 %ige Gesellschafterin			
Stammkapital	50.000	Euro	
Bilanz Ribnitz-Damgarten - Zeile 20 Kto.: 1019 (626 00 100)			
<u>Auswirkungen auf die Haushaltslage:</u>	2024	50.500	Euro
Zahlung der Rechnungen zur Leistungserbringung			
Bestellung der Vertreter der Stadt Ribnitz-Damgarten in den Aufsichtsrat			
IV/HA-24/012	Hauptausschuss		

# Bestätigungsvermerk

## 2024

## **Bestätigungsvermerk zum Jahresabschluss**

### **Stadt Ribnitz-Damgarten für das Haushaltsjahr 2024**

Gemäß § 1 Abs. 4 Kommunalprüfungsgesetz (KPG M-V) obliegt die örtliche Prüfung dem Rechnungsprüfungsausschuss der Stadt Ribnitz-Damgarten. Die örtliche Prüfung umfasst gemäß § 3 Abs. 1 Nr. 1, 3 bis 5 und 8 KPG M-V auch die Prüfung des Jahresabschlusses, der Anlagen zum Jahresabschluss sowie die Einhaltung der Grundsätze ordnungsgemäßer Buchführung. Aufgrund dieser rechtlichen Bestimmungen haben wir den Jahresabschluss (bestehend aus Ergebnisrechnung, Finanzrechnung, den Teilrechnungen, der Bilanz, dem Anhang sowie den Anlagen zum Jahresabschluss unter Einbeziehung des Rechnungswesens\* der Stadt Ribnitz-Damgarten für das Haushaltsjahr vom 1. Januar bis zum 31. Dezember 2024 geprüft. Nach § 3 Abs. 6 KPG M-V führt der Rechnungsprüfungsausschuss die örtliche Prüfung nach pflichtgemäßem Ermessen durch. Das Rechnungswesen und der Jahresabschluss sowie die Anlagen zum Jahresabschluss gemäß § 60 KV M-V und der entsprechenden Paragraphen GemHVO-Doppik M-V wurden von der Verwaltung unter Gesamtverantwortung des Bürgermeisters erstellt. Aufgabe ist es, auf der Grundlage der von uns durchgeführten Prüfung eine Beurteilung über den Jahresabschluss sowie den Anlagen zum Jahresabschluss unter Einbeziehung des Rechnungswesens abzugeben.

Wir haben unsere Jahresabschlussprüfung unter Beachtung des § 3a KPG M-V vorgenommen. Die Prüfung haben wir so durchgeführt, dass Unrichtigkeiten und Verstöße, die sich auf die Darstellung des durch den Jahresabschluss und die Anlagen zum Jahresabschluss unter Beachtung der Grundsätze ordnungsmäßiger Buchführung vermittelten Bildes der Vermögens-, Finanz- und Ertragslage wesentlich auswirken, mit hinreichender Sicherheit erkannt werden.

Bei der Festlegung der Prüfungshandlungen wurden die Kenntnisse über das wirtschaftliche und rechtliche Umfeld der Stadt Ribnitz-Damgarten sowie die Erwartungen über mögliche Fehler berücksichtigt. Im Rahmen der Prüfung wurden die Wirksamkeit des rechnungslegungsbezogenen internen Kontrollsystems sowie Nachweise für die Angaben in Buchführung, Jahresabschluss und Anlagen zum Jahresabschluss überwiegend auf der Basis von Stichproben beurteilt. Die Prüfung umfasst die Beurteilung der angewandten Bilanzierungsgrundsätze und der wesentlichen Einschätzungen der Verwaltung der Stadt Ribnitz-Damgarten sowie die Würdigung der Gesamtdarstellung des Jahresabschlusses und der Anlagen zum Jahresabschluss. Wir sind der Auffassung, dass unsere Prüfung eine hinreichend sichere Grundlage für unsere Beurteilung bildet.

Unsere Prüfung hat zu keinen Einwendungen geführt.

\*Rechnungswesen = Verfahren zur systematischen Erfassung und Auswertung aller quantifizierbaren Beziehungen und Vorgänge der Unternehmung für die Zwecke der Planung, Steuerung und Kontrolle des betrieblichen Geschehens.

Nach unserer Beurteilung aufgrund der bei der Prüfung gewonnenen Erkenntnisse entsprechen der Jahresabschluss und die den Jahresabschluss erläuternden Anlagen den Vorschriften des § 60 KV M-V und der Paragraphen der GemHVO-Doppik M-V sowie den sie ergänzenden Satzungen und sonstigen ortsrechtlichen Bestimmungen und vermitteln unter Beachtung der Grundsätze ordnungsmäßiger Buchführung ein den tatsächlichen Verhältnissen entsprechendes Bild der Vermögens-, Finanz- und Ertragslage der Stadt Ribnitz-Damgarten.

Im Ergebnis unserer Prüfung stellen wir zu den wirtschaftlichen Verhältnissen der Stadt Ribnitz-Damgarten zum 31.12.2024 ergänzend fest:

Das Haushaltsjahr schließt mit einem Jahresüberschuss von 3.261.054,24 Euro ab. Der Haushaltsausgleich gemäß § 16 Abs. 2 GemHVO-Doppik M-V wird im Ergebnishaushalt erreicht.

Die Bilanzsumme beträgt: 170.111.757,97 Euro

Das Eigenkapital beträgt am 31.12.2023: 110.417.837,41 Euro

und verändert sich um das Jahresergebnis 2024 um: 3.261.054,24 Euro

und erhöht sich um zweckgebundene Kapitalrücklage: 965.686,05 Euro

auf 114.644.577,70 Euro

Die Stadt Ribnitz-Damgarten ist zum Bilanzstichtag nicht überschuldet. Eine Überschuldung liegt vor, wenn das Eigenkapital im Haushaltsjahr aufgebraucht wird oder in der Bilanz ein „nicht durch Eigenkapital gedeckter Fehlbetrag“ auszuweisen ist (bilanzielle Überschuldung).

Der veranschlagte Höchstbetrag der Kredite zur Sicherung der Liquidität in Höhe von 3.639.100 Euro musste nicht in Anspruch genommen werden.

Der Haushalt ist in der Rechnung ausgeglichen, wenn in der Finanzrechnung kein negativer Saldo der laufenden Ein- und Auszahlungen gemäß § 3 Abs. 1 Satz 1 Nr. 39 besteht (§ 16 Abs. 2 Satz 2 GemHVO MV). Der Saldo der laufenden Ein und Auszahlungen zum 31. Dezember des Haushaltsjahres beträgt 2.098.779,41 Euro, der Bestand an liquiden Mitteln insgesamt 11.949.459,49 Euro.

Die Prüfung der Ordnungsmäßigkeit der Verwaltung der Stadt Ribnitz-Damgarten hat zu keinen wesentlichen Feststellungen geführt. Über diese Feststellungen hinaus, hat unsere Prüfung keine Besonderheiten ergeben, die nach unserer Auffassung für die Beurteilung der Ordnungsmäßigkeit der Verwaltung von Bedeutung sind.

Bestätigungsvermerk:

<b>Jahresrechnung 2024</b>	
Uneingeschränkt	
Eingeschränkt	
Versagung	