

Feststellung des Jahresabschlusses der Gemeinde Semlow für das Haushaltsjahr 2018

<i>Organisationseinheit:</i> Finanzverwaltungsamt <i>Verantwortlich:</i>	<i>Datum</i> 09.07.2021
--	----------------------------

<i>Beratungsfolge</i>	<i>Geplante Sitzungstermine</i>	<i>Ö / N</i>
Gemeindevertretung Semlow (Entscheidung)	01.12.2021	Ö

Beschlussvorschlag**Beschluss-Nr. Se/BV/FA-21/061*****Feststellung des Jahresabschlusses der Gemeinde Semlow für das Haushaltsjahr 2018***

Die Gemeindevertretung Semlow beschließt die Feststellung des geprüften Jahresabschlusses 2018.

Sachverhalt**Sachverhalt/Begründung:**

Gemäß § 60 Abs. 5 Kommunalverfassung M-V beschließt die Gemeindevertretung über die Feststellung des vom Rechnungsprüfungsausschuss geprüften Jahresabschlusses.

Der Jahresabschluss besteht gem. § 60 Abs. 2 KV M-V aus der Ergebnisrechnung, der Finanzrechnung, den Teilrechnungen, der Bilanz und dem Anhang.

Ihm sind gem. § 60 Abs. 3 KV M-V der Rechenschaftsbericht, die Anlagenübersicht, die Forderungsübersicht, die Verbindlichkeitenübersicht und eine Übersicht über die über das Ende des Haushaltsjahres hinaus geltenden Haushaltsermächtigungen als Anlagen beizufügen.

Der Jahresabschluss mit seinen Bestandteilen und Anlagen gem. § 60 Abs. 2 und Abs. 3 KV M-V lagen dem Rechnungsprüfungsausschuss des Amtes Ribnitz-Damgarten vollständig zur Prüfung vor.

Die Bilanzsumme beträgt	3.591.227,93 EUR.
Die Finanzrechnung weist für 2018 ein positives Ergebnis der liquiden Mittel i. H. v.	9.880,63 EUR aus.

Der Haushaltsungleich gemäß § 16 Abs. 2 GemHVO-Doppik M-V ist nicht gegeben.

Das Eigenkapital erhöht sich gegenüber der Bilanz zum 31.12.2017 von 865.932,68 EUR auf 869.950,87 EUR.

Der Rechnungsprüfungsausschuss empfiehlt der Gemeindevertretung, den Jahresabschluss der Gemeinde Semlow zum 31.12.2018 zu beschließen.

Finanzielle Auswirkungen

Haushaltsmäßige Belastung:	Ja:	<input checked="" type="checkbox"/>	Nein:	<input checked="" type="checkbox"/>
Kosten:	€	Folgekosten/Abschreibungen:	€	
Produkt / Sachkonto:				
Verfügbare Mittel des Kontos:	€			

Anlage/n

1	I - Anfang Jahresabschluss (öffentlich)
2	II - Ergebnis- und Finanzrechnung (öffentlich)
3	II - Ergebnis- und Finanzrechnung in Konten (öffentlich)
4	III - Teilrechnung (öffentlich)
5	IIIa - Teilhaushalte M-V (öffentlich)
6	IIIb - Übersicht über die Finanzdaten der Teilrechnung (öffentlich)
7	IIIc - Zuordnung Produkte der Teilhaushalte (öffentlich)
8	IV - Bilanz zum 31.12.2018 (öffentlich)
9	IV - Bilanz zum 31.12.2018 in Konten (öffentlich)
10	V - Anhang (öffentlich)
11	Anlage 1 - Übersicht über die Erträge & Aufwendungen zur Ergebnisrechnung (öffentlich)
12	Anlage 2 - Muster 5a (öffentlich)
13	Anlage 3 - Muster 5b (öffentlich)
14	Anlage 4 - Rechenschaftsbericht (öffentlich)
15	Anlage 4a zum Rechenschaftsbericht(1) (öffentlich)

16	Anlage 5 - Anlagenübersicht (öffentlich)
17	Anlage 6 - Forderungsübersicht (öffentlich)
18	Anlage 7 - Verbindlichkeitenübersicht (öffentlich)

***Jahresabschluss
der Gemeinde
Semlow
zum
31.12.2018***



JAHRESABSCHLUSS DER GEMEINDE SEMLOW ZUM 31.12.2018

VORWORT.....	I
ERGEBNIS – UND FINANZRECHNUNG.....	II
ERGEBNIS- UND FINANZRECHNUNG IN KONTEN.....	II
TEILRECHNUNG.....	III
TEILHAUSHALTE M-V.....	III a
ÜBERSICHT ÜBER DIE FINANZDATEN DER TEILRECHNUNG...	III b
ZUORDNUNG PRODUKTE DER TEILHAUSHALTE.....	III c
BILANZ.....	IV
BILANZ IN KONTEN.....	IV
ANHANG.....	V

Anlage 1 – Übersicht über die Erträge & Aufwendungen zur Ergebnisrechnung (Muster 12a)

Anlage 2 – Übersicht über die Zusammensetzung und Entwicklung des Saldos der liquiden Mittel und der Kredite zur Sicherung der Zahlungsfähigkeit im Haushaltsjahr (Muster 5a)

Anlage 3 – Übersicht über die Zusammensetzung und Entwicklung des Saldos der liquiden Mittel und der Kredite zur Sicherung der Zahlungsfähigkeit im Finanzplanungszeitraum (Muster 5b)

ANLAGEN.....

Anlage 4 – Rechenschaftsbericht

Anlage 4 a) – Erläuterung von Bilanz-, Vermögens- und Liquiditätskennziffern

Anlage 5 – Anlagenübersicht

Anlage 6 – Forderungsübersicht

Anlage 7 – Verbindlichkeitenübersicht

I VORWORT

Die Gemeinde hat gemäß § 60 Abs. 1 Kommunalverfassung M-V (KV M-V) für den Schluss eines jeden Haushaltsjahres einen Jahresabschluss aufzustellen, in dem das Ergebnis der Haushaltswirtschaft des Haushaltsjahres nachzuweisen ist. Der Jahresabschluss hat unter Beachtung der Grundsätze ordnungsmäßiger Buchführung ein den tatsächlichen Verhältnissen entsprechendes Bild der Vermögens-, Finanz- und Ertragslage der Gemeinde zu vermitteln.

Der Jahresabschluss ist entsprechend den Bestimmungen der Gemeindehaushaltsverordnung – Doppik gegliedert.

Der Jahresabschluss besteht gemäß § 42 Gemeindehaushaltsverordnung – Doppik (GemHVO-Doppik M-V) aus:

- | | |
|-------------------------|-------------|
| 1. der Ergebnisrechnung | (Muster 12) |
| 2. der Finanzrechnung | (Muster 13) |
| 3. den Teilrechnungen | (Muster 14) |
| 4. der Bilanz | (Muster 15) |
| 5. dem Anhang | |

Ihm sind als Anlagen beizufügen:

- | | |
|-------------------------------|-------------|
| 1. Rechenschaftsbericht | |
| 2. Anlagenübersicht | (Muster 16) |
| 3. Forderungsübersicht | (Muster 17) |
| 4. Verbindlichkeitenübersicht | (Muster 18) |

II ERGEBNIS – UND FINANZRECHNUNG

Muster 12 + 13 zu § 44 und 45 GemHVO-Doppik M-V

[illegible]

Gemeinde Semlow

Nr.	Ertrags- und Aufwandsarten (gemäß § 44 Absatz 2 i. V. m. § 2 Absatz 1 GemHVO-Doppik)	Verweis auf Anhang	Ermächtigungen des Haushalts- jahres	Übertragene Ermächtigungen aus Haushalts- vorjahren	Gesamt- ermächtigungen im Haushaltsjahr	Ergebnis des Haushalts- jahres	Abweichung im Haushaltsjahr	Ergebnis des Haushalts- vorjahres	Ergebnis- veränderung gegenüber Haushalts- vorjahr	Übertragung von Ermächtigungen in Haushalts- folgejahre	Erläuterung
											Kontonummer
			in €								
			6	7	8	9	10	11	12	13	
27	= Außerordentliches Ergebnis (= Saldo der Nummern 25 und 26)		0,00	0,00	0,00	0,00	0,00	0,00	0,00	0,00	
28	= Jahresergebnis (Jahresübersch./Jahresfehlb.) vor Veränderg. der Rückl. (Summe d. Nr. 24 und 27)		100.800,00	0,00	100.800,00	-13.762,74	114.562,74	-413.705,85	399.943,11	0,00	
29	- Einstellungen in die Kapitalrücklage		0,00	0,00	0,00	0,00	0,00	0,00	0,00	0,00	
30	+ Entnahmen aus der Kapitalrücklage		0,00	0,00	0,00	13.762,74	-13.762,74	37.620,92	-23.858,18	0,00	
31	Jahresergebnis (Jahresübers./Jahresfehlb.) vor Veränderg.d.zweckg. Ergebnissrückl.(Saldo 28,29+30)		100.800,00	0,00	100.800,00	0,00	100.800,00	-376.084,93	376.084,93	0,00	
32	- Einstellung in die Rückl. für Belastungen aus dem komm. Finanzausgleich		0,00	0,00	0,00	0,00	0,00	0,00	0,00	0,00	
33	+ Entnahme aus der Rückl. für Belastungen aus dem komm. Finanzausgleich		0,00	0,00	0,00	0,00	0,00	0,00	0,00	0,00	
34	Jahresergebnis (Jahresüber./Jahresfehlb.)vor Veränd.d.sonst. zweckg. Ergebnissrückl. (Saldo 31,32+33)		100.800,00	0,00	100.800,00	0,00	100.800,00	-376.084,93	376.084,93	0,00	
35	- Einstellung in sonst. zweckgeb. Ergebnissrücklagen		0,00	0,00	0,00	0,00	0,00	0,00	0,00	0,00	
36	+ Entnahme aus sonst. zweckgeb. Ergebnissrücklagen		0,00	0,00	0,00	0,00	0,00	0,00	0,00	0,00	
37	Jahresergebnis (Jahresüberschuss/Jahresfehlbetrag) (Saldo Nr. 34,35 und 36)		100.800,00	0,00	100.800,00	0,00	100.800,00	-376.084,93	376.084,93	0,00	

Finanzrechnung 2018

Nr.	<div>Ein- und Auszahlungsarten</div> <div>Ertrags- und Aufwandsarten</div> <div>(gemäß § 45 Absatz 2 i. V. m. § 3 Absatz 1 Satz 1 GemHVO-Doppik)</div>	Verweis auf Anhang	Ermächtigungen des Haushalts- jahres	Übertragene Ermächtigungen aus Haushalts- vorjahren	Gesamt- ermächtigungen im Haushaltsjahr	Ergebnis des Haushalts- jahres	Abweichung im Haushaltsjahr	Ergebnis des Haushalts- vorjahres	Ergebnis- veränderung gegenüber Haushalts- vorjahr	Übertragung von Ermächtigungen in Haushalts- folgejahre	Erläuterung
											in €
			6	7	8	9	10	11	12	13	
1	Steuern und ähnliche Abgaben		424.800,00	0,00	424.800,00	427.470,79	-2.670,79	388.840,59	38.630,20	0,00	
2	+ Zuwendungen, allgemeine Umlagen und sonstige Transfereinzahlungen		196.300,00	0,00	196.300,00	214.604,05	-18.304,05	0,00	214.604,05	0,00	
3	+ Einzahlungen der sozialen Sicherung		0,00	0,00	0,00	0,00	0,00	0,00	0,00	0,00	
4	+ Öffentlich-rechtliche Leistungsentgelte		27.500,00	0,00	27.500,00	27.613,20	-113,20	27.137,65	475,55	0,00	

[illegible]

Gemeinde Semlow

Nr.	Ein- und Auszahlungsarten Ertrags- und Aufwandsarten (gemäß § 45 Absatz 2 i. V. m. § 3 Absatz 1 Satz 1 GemHVO-Doppik)	Verweis auf Anhang	Ermächtigungen des Haushalts- jahres	Übertragene Ermächtigungen aus Haushalts- vorjahren	Gesamt- ermächtigungen im Haushaltsjahr	Ergebnis des Haushalts- jahres	Abweichung im Haushaltsjahr	Ergebnis des Haushalts- vorjahres	Ergebnis- veränderung gegenüber Haushalts- vorjahr	Übertragung von Ermächtigungen in Haushalts- folgejahre	Erläuterung
			6	7	8	9	10	11	12	13	
32	+ Einzahlungen aus sonstigen Ausleihungen und Kreditgewährungen		0,00	0,00	0,00	0,00	0,00	0,00	0,00	0,00	
33	+ Einzahlungen aus Vorräten		0,00	0,00	0,00	0,00	0,00	0,00	0,00	0,00	
34	= Summe der Einzahlungen aus Investitionstätigkeit (Summe der Nr. 27 bis 33)		47.200,00	0,00	47.200,00	17.780,93	29.419,07	14.699,65	3.081,28	0,00	
35	- Auszahlungen für immaterielle Vermögensgegenstände		0,00	0,00	0,00	0,00	0,00	0,00	0,00	0,00	
36	- Auszahlungen für Sachanlagen		0,00	0,00	0,00	3.900,24	-3.900,24	1.376,92	2.523,32	0,00	
37	- Auszahlungen für Finanzanlagen		0,00	0,00	0,00	0,00	0,00	0,00	0,00	0,00	
38	- Auszahlungen für sonstige Ausleihungen und Kreditgewährungen		0,00	0,00	0,00	0,00	0,00	0,00	0,00	0,00	
39	- Auszahlungen für Vorräte		0,00	0,00	0,00	0,00	0,00	0,00	0,00	0,00	
39a	- Sonstige Investitionsauszahlungen		0,00	0,00	0,00	0,00	0,00	0,00	0,00	0,00	
40	= Summe der Auszahlungen aus Investitionstätigkeit (Summe der Nr. 35 bis 39a)		0,00	0,00	0,00	3.900,24	-3.900,24	1.376,92	2.523,32	0,00	
41	= Saldo der Ein- und Auszahlungen aus Investitionstätigkeit (Saldo der Nr. 34 und 40)		47.200,00	0,00	47.200,00	13.880,69	33.319,31	13.322,73	557,96	0,00	
42	= Finanzmittelüberschuss/-fehlbetrag (Summe der Nr. 26 und 41)		237.300,00	0,00	237.300,00	87.033,37	150.266,63	-357.913,19	444.946,56	0,00	
43	+ Einzahlungen aus der Aufnahme von Krediten für Investitionen		0,00	0,00	0,00	0,00	0,00	0,00	0,00	0,00	
44	- Auszahlungen zur Tilgung von Krediten für Investitionen		65.100,00	0,00	65.100,00	77.152,74	-12.052,74	50.610,31	26.542,43	0,00	
45	= Saldo der Ein- und Auszahlungen aus Krediten für Investitionen (Saldo der Nr. 43 und 44)		-65.100,00	0,00	-65.100,00	-77.152,74	12.052,74	-50.610,31	-26.542,43	0,00	
46	+ Einzahlungen aus der Aufnahme von Krediten zur Sicherung der Zahlungsfähigkeit		0,00	0,00	0,00	0,00	0,00	0,00	0,00	0,00	
47	- Auszahlungen zur Tilgung von Krediten zur Sicherung der Zahlungsfähigkeit		0,00	0,00	0,00	0,00	0,00	0,00	0,00	0,00	
48	= Saldo der Ein- und Auszahlungen aus Krediten zur Sicherung d. Zahlungsfähigk. (Saldo d. Nr. 46+47)		0,00	0,00	0,00	0,00	0,00	0,00	0,00	0,00	
49	+ Abnahme der liquiden Mittel		0,00	0,00	0,00	-9.880,63	9.880,63	265.735,85	-275.616,48	0,00	
50	- Zunahme der liquiden Mittel		0,00	0,00	0,00	0,00	0,00	-142.787,65	142.787,65	0,00	
51	= Veränderung der liquiden Mittel (Saldo Nr. 49 + 50)		0,00	0,00	0,00	-9.880,63	9.880,63	408.523,50	-418.404,13	0,00	
52	= Saldo der Ein- und Auszahlungen aus Finanzierungstätigkeit (Saldo 45,48,51)		-65.100,00	0,00	-65.100,00	-87.033,37	21.933,37	357.913,19	-444.946,56	0,00	
53	+ Einzahlungen aus durchlaufenden Geldern und ungeklärten Zahlungsvorgängen		0,00	0,00	0,00	1.654,80	-1.654,80	3.708,77	-2.053,97	0,00	
54	- Auszahlungen aus durchlaufenden Geldern und ungeklärten Zahlungsvorgängen		0,00	0,00	0,00	1.654,80	-1.654,80	3.708,77	-2.053,97	0,00	

Nr.	Ein- und Auszahlungsarten Ertrags- und Aufwandsarten (gemäß § 45 Absatz 2 i. V. m. § 3 Absatz 1 Satz 1 GemHVO-Doppik)	Verweis auf Anhang	Ermächtigungen des Haushalts- jahres	Übertragene Ermächtigungen aus Haushalts- vorjahren	Gesamt- ermächtigungen im Haushaltsjahr	Ergebnis des Haushalts- jahres	Abweichung im Haushaltsjahr	Ergebnis des Haushalts- vorjahres	Ergebnis- veränderung gegenüber Haushalts- vorjahr	Übertragung von Ermächtigungen in Haushalts- folgejahre	Erläuterung
			6	7	8	9	10	11	12	13	
55	= Saldo der Ein- und Auszahlg. aus durchlfd. Geldern u ungekl.Zahlungsvorgängen (Saldo d. Nr. 53+54)		0,00	0,00	0,00	0,00	0,00	0,00	0,00	0,00	
56	= Kontrollrechnung (Summe Nr. 42,52 und 55)		172.200,00	0,00	172.200,00	0,00	172.200,00	0,00	0,00	0,00	
57	Stand der Kredite zur Sicherung der Zahlungsfähigkeit zun 31.12. des HHVJ		0,00	0,00	0,00	0,00	0,00	0,00	0,00	0,00	
58	Stand der Kredite zur Sicherung der Zahlungsfähigkeit zun 31.12. des HHJ		0,00	0,00	0,00	0,00	0,00	0,00	0,00	0,00	
59	Stand der liquiden Mittel am 31.12. des HHVJ		0,00	0,00	0,00	-265.735,85	0,00	142.787,65	0,00	0,00	
60	Stand der liquiden Mittel am 31.12. des HHJ (Saldo der Nr. 59+51)		0,00	0,00	0,00	-265.855,22	0,00	-265.735,85	0,00	0,00	

II ERGEBNIS – UND FINANZRECHNUNG IN KONTEN

analog Muster 12 + 13 zu § 44 und 45 GemHVO-Doppik M-V

Gesamt-Rechnung 2018

Ergebnisrechnung

Ertrags- und Aufwandsarten	Ergebnis	fortgeschr.	davon	Ist-Ergebnis	Vergleich
	2017	Ansatz	übertr. Erm.	2018	Ansatz/Ist
	EUR	2018	2018	2018	2018
		EUR	EUR	EUR	EUR
1 + Steuern und ähnliche Abgaben	383.735,72	424.800,00	0,00	428.014,96	3.214,96
401100 Grundsteuer A	33.061,01	33.500,00	0,00	32.591,86	-908,14
401200 Grundsteuer B	71.710,11	73.100,00	0,00	69.883,91	-3.216,09
401300 Gewerbesteuer	133.860,90	150.000,00	0,00	153.786,68	3.786,68
402100 Gemeindeanteil an der Einkommensteuer	107.304,80	113.900,00	0,00	115.553,59	1.653,59
402200 Gemeindeanteil an der Umsatzsteuer	17.267,96	20.800,00	0,00	21.165,57	365,57
403100 Vergnügungssteuer	0,00	0,00	0,00	0,00	0,00
403200 Hundesteuer	2.301,62	2.300,00	0,00	2.229,94	-70,06
405210 Familienleistungsausgleich	18.229,32	31.200,00	0,00	32.803,41	1.603,41
2 + Zuwendungen, allgemeine Umlagen und sonstige Transfererträge	37.266,15	233.500,00	0,00	251.870,29	18.370,29
411110 Schlüsselzuweisungen vom Land	0,00	181.300,00	0,00	186.597,57	5.297,57
411120 Investive Schlüsselzuweisungen	0,00	0,00	0,00	0,00	0,00
412110 Sonderbedarfzuweisungen vom Land	0,00	0,00	0,00	13.006,48	13.006,48
414420 Zuweisungen vom Land für laufende Zwecke	0,00	15.000,00	0,00	15.000,00	0,00
414430 Zuweisungen für laufende Zwecke von Gemeinden und Gemeindeverbänden	0,00	0,00	0,00	0,00	0,00
415120 Erträge aus der Auflösung von Sonderpostens für sonstige Zuwendungen	37.266,15	37.200,00	0,00	37.266,24	66,24
3 + Erträge der sozialen Sicherung	0,00	0,00	0,00	0,00	0,00
426300 Eingliederungszuschuss nach § 16 Abs. 1 SGB II	0,00	0,00	0,00	0,00	0,00
4 + Öffentlich-rechtliche Leistungsentgelte	27.173,91	27.500,00	0,00	27.562,23	62,23
432210 Abwasserabgabe	304,30	500,00	0,00	358,00	-142,00
432211 Gebühren Wasser- und Bodenverbände	26.569,61	26.500,00	0,00	26.814,23	314,23
432290 Sonstige Entgelte	300,00	500,00	0,00	390,00	-110,00
5 + Privatrechtliche Leistungsentgelte	240.039,65	234.100,00	0,00	208.189,69	-25.910,31
441100 Mieten	232.276,32	226.500,00	0,00	201.179,84	-25.320,16
441111 Pacht für Garten-/Ackerland	4.592,93	4.200,00	0,00	3.969,45	-230,55
441112 Pacht für Garagengrundstücke (Steuerbescheid)	3.170,40	3.400,00	0,00	3.040,40	-359,60
6 + Kostenerstattungen und Kostenumlagen	96.185,28	149.600,00	0,00	5.088,44	-144.511,56
442310 Kostenerstattungen und Kostenumlagen von Eigenbetrieben	0,00	10.000,00	0,00	0,00	-10.000,00
442390 Kostenerstattungen und Kostenumlagen von Sonstigen	0,00	0,00	0,00	0,00	0,00
442410 Kostenerstattungen und Kostenumlagen vom Bund	0,00	0,00	0,00	0,00	0,00
442430 Kostenerstattungen von Landkreis	2.354,01	0,00	0,00	2.730,15	2.730,15
442431 Schulkostenanteil der Gemeinden	324,22	0,00	0,00	0,00	0,00
442510 Kostenerstattungen von privaten Unternehmen	89.351,28	139.600,00	0,00	0,00	-139.600,00
442590 Kostenerstattungen und Kostenumlagen vom sonstigen privaten Bereich	618,58	0,00	0,00	572,94	572,94
442591 Kostenerstattung für Feuerwehreinsätze	0,00	0,00	0,00	0,00	0,00
442592 Betriebskostenerstattungen	3.537,19	0,00	0,00	1.261,87	1.261,87
442596 Versicherungserstattungen nach Schadenfällen	0,00	0,00	0,00	523,48	523,48
7 +/- Erhöhung/Verminderung Bestand fertige/unfertige Erzeugnisse	0,00	0,00	0,00	0,00	0,00
8 + Andere aktivierte Eigenleistungen	0,00	0,00	0,00	0,00	0,00
9 + Sonstige laufende Erträge	52.073,24	22.800,00	0,00	121.170,08	98.370,08
461120 Erträge aus der Veräußerung von Grundstücken und Gebäuden	11.593,23	0,00	0,00	0,00	0,00
461130 Erträge aus der Veräußerung von beweglichen Vermögensgegenständen über einem Wert von 1.000 Euro	0,00	0,00	0,00	0,00	0,00
462500 Konzessionsabgaben	25.127,75	22.800,00	0,00	16.348,07	-6.451,93
462700 Versicherungserstattungen - Beitragsumlage	1.828,99	0,00	0,00	2.136,37	2.136,37
462900 Sonstige laufende Erträge	1.004,76	0,00	0,00	1.515,07	1.515,07

Gesamt-Rechnung 2018

Ergebnisrechnung

Ertrags- und Aufwandsarten		Ergebnis	fortgeschr.	davon	Ist-Ergebnis	Vergleich
		2017	Ansatz	übertr. Erm.	2018	Ansatz/Ist
		EUR	2018	2018	2018	2018
			EUR	EUR	EUR	EUR
	462901 Sonstige einmalige Erträge	0,00	0,00	0,00	0,00	0,00
	462910 Spenden	600,00	0,00	0,00	1.400,00	1.400,00
	466110 Erträge aus der Auflösung von Wertberichtigungen auf Forderungen	0,00	0,00	0,00	0,00	0,00
	466140 Erträge aus der Auflösung von Rückstellungen	11.918,51	0,00	0,00	0,00	0,00
	466220 nicht zahlungswirksame ordentliche Erträge aus Zuschreibungen bei Finanzanlagen und Beteiligungen	0,00	0,00	0,00	99.770,57	99.770,57
	466221 nicht zahlungswirksame ordentliche Erträge aus Zuschreibungen bei Finanzanlagen und Beteiligungen - ohne AnBu	0,00	0,00	0,00	0,00	0,00
10	= Summe der laufenden Erträge aus Verwaltungstätigkeit (Summe der Nummern 1-9)	836.473,95	1.092.300,00	0,00	1.041.895,69	-50.404,31
11	- Personalaufwendungen	32.541,12	34.500,00	0,00	32.867,20	-1.632,80
	501100 Bürgermeister, Amtsvorsteher	8.040,00	8.100,00	0,00	8.040,00	-60,00
	501300 Aufwand für Rats-/Vertretungs- und Ausschussmitglieder	1.050,00	2.000,00	0,00	1.245,00	-755,00
	501900 Sonstige Aufwendungen für ehrenamtlich Tätige	0,00	500,00	0,00	0,00	-500,00
	501901 Sonstige ehrenamtliche Aufwandsentschädigung - Feuerwehr	3.540,00	3.600,00	0,00	3.540,00	-60,00
	501902 Lohnersatzleistungen FFW-Mitglieder an den AG	0,00	0,00	0,00	0,00	0,00
	502210 Dienstbezüge Arbeitnehmer	15.823,44	15.900,00	0,00	15.923,44	23,44
	503200 Beiträge zu Versorgungskassen Arbeitnehmer	0,00	0,00	0,00	0,00	0,00
	504200 Beiträge zur gesetzlichen Sozialversicherung Arbeitnehmer	3.300,60	3.500,00	0,00	3.333,84	-166,16
	504201 Beiträge zur gesetzlichen Unfallversicherung Arbeitnehmer	0,00	100,00	0,00	0,00	-100,00
	504300 Beiträge zur gesetzlichen Sozialversicherung ehrenamtlich Tätige	787,08	800,00	0,00	784,92	-15,08
12	- Versorgungsaufwendungen	0,00	0,00	0,00	0,00	0,00
13	- Aufwendungen für Sach- und Dienstleistungen	374.458,70	379.800,00	0,00	429.511,35	49.711,35
	522100 Abfall	11,57	24.000,00	0,00	6,01	-23.993,99
	522200 Abwasser	0,00	0,00	0,00	0,00	0,00
	523100 Unterhaltung der Grundstücke, Außenanlagen, Gebäude und Gebäudeeinrichtungen	186.339,32	54.900,00	0,00	236.686,07	181.786,07
	523200 Bewirtschaftung der Grundstücke, Außenanlagen, Gebäude und Gebäudeeinrichtungen	33.107,16	39.900,00	0,00	33.834,53	-6.065,47
	523300 Unterhaltung des Infrastrukturvermögens	13.407,57	25.200,00	0,00	7.672,33	-17.527,67
	523500 Fahrzeugunterhaltung	3.379,11	4.500,00	0,00	3.852,99	-647,01
	523520 Betriebs- und Schmierstoffe	2.925,62	3.300,00	0,00	2.767,43	-532,57
	523600 Unterhaltung der Maschinen und technischen Anlagen	1.739,50	4.300,00	0,00	3.382,06	-917,94
	523700 Unterhaltung der Betriebs- und Geschäftsausstattung	1.215,02	1.100,00	0,00	14,04	-1.085,96
	523702 Wartung der Sirenen	538,12	600,00	0,00	538,12	-61,88
	523800 Geringwertige Geräte, Ausstattungs-, Ausrüstungs- und sonstige Gebrauchsgegenstände (Anschaffungswert bis 60 Euro ohne MwSt. + Festwerte)	53,02	800,00	0,00	700,98	-99,02
	524400 Laborbedarf, Werkstättenbedarf, Lebensmittel, Arzneimittel, Verbandstoffe, Sanitätsverbrauchsmaterial, Baumaterial, sonstiger Anstaltsbedarf, Saat- und Pflanzgut	0,00	100,00	0,00	10,50	-89,50
	524800 Sonstige bezogene Leistungen (auch Sportstätten und Schwimmbadfahrten)	357,00	400,00	0,00	357,00	-43,00
	524900 Sonstige Aufwendungen für Sachleistungen und Verbrauchsmittel	20,00	100,00	0,00	4,27	-95,73
	525310 Kostenerstattung an Eigenbetriebe	0,00	0,00	0,00	0,00	0,00
	525430 Kostenerstattung an Gemeinden und Gemeindeverbände	0,00	76.200,00	0,00	300,00	-75.900,00
	525440 Kostenerstattungen an den öffentlichen Bereich	27.008,77	28.000,00	0,00	28.007,46	7,46
	525510 Kostenerstattung an den privaten Bereich - an private Unternehmen	0,00	0,00	0,00	0,00	0,00

Gesamt-Rechnung 2018

Ergebnisrechnung

Ertrags- und Aufwandsarten		Ergebnis	fortgeschr.	davon	Ist-Ergebnis	Vergleich
		2017	Ansatz	übertr. Erm.	2018	Ansatz/Ist
		EUR	2018	2018	2018	2018
			EUR	EUR	EUR	EUR
	525591 Anteil Wohnsitzgemeinde für Kinderbetreuung in Kita's und Horten	82.071,49	86.000,00	0,00	91.057,36	5.057,36
	525900 Kostenerstattungen an Sonstige	0,00	0,00	0,00	0,00	0,00
	529201 Dienstleistungen Dritter	22.285,43	30.400,00	0,00	20.320,20	-10.079,80
14	- Abschreibung auf imm. Verm.gegenstände des Anlageverm. und Sachanlagen sowie...	127.776,98	126.500,00	0,00	142.296,31	15.796,31
	533000 Abschreibungen auf unbebaute Grundstücke und grundstücksgleiche Rechte	0,00	0,00	0,00	0,00	0,00
	534100 Abschreibungen bebaute Grundstücke - mit Wohnbauten	28.299,06	28.300,00	0,00	28.299,06	-0,94
	534500 Abschreibungen bebaute Grundstücke - mit Sportanlagen	14.227,50	14.300,00	0,00	14.227,50	-72,50
	534900 Abschreibung bebaute Grundstücke - mit sonstigen Gebäuden	1.596,00	900,00	0,00	934,02	34,02
	535100 Abschreibungen Brücken, Tunnel und ingenieurtechnische Anlagen	1.556,88	1.600,00	0,00	1.556,88	-43,12
	535800 Abschreibungen Straßen, Wege, Plätze und Verkehrslenkungsanlagen	76.324,54	76.400,00	0,00	76.324,68	-75,32
	538100 Abschreibungen auf Fahrzeuge	3.393,23	3.400,00	0,00	3.393,24	-6,76
	538200 Abschreibungen auf Maschinen und technische Anlagen	272,76	300,00	0,00	1.047,62	747,62
	538300 Abschreibungen auf Betriebsvorrichtungen	640,14	600,00	0,00	665,36	65,36
	538500 Abschreibungen auf Betriebs- und Geschäftsausstattung	1.466,87	700,00	0,00	847,95	147,95
	539200 Außerplanmäßige Abschreibungen auf Sachanlagen	0,00	0,00	0,00	0,00	0,00
	539300 Abschreibungen auf Finanzanlagen	0,00	0,00	0,00	15.000,00	15.000,00
15	- Abschreibung auf Vermögensgegenstände des Umlaufvermögens...	0,00	0,00	0,00	0,00	0,00
16	- Zuwendungen, Umlagen und sonstige Transferaufwendungen	569.220,64	309.100,00	0,00	311.728,49	2.628,49
	541480 Zuweisungen an sonstige öffentliche Sonderrechnungen	200,00	200,00	0,00	200,00	0,00
	541481 Zuschuss Jugendfeuerwehr	0,00	0,00	0,00	0,00	0,00
	541482 Zuschuss FFW aus Spenden	500,00	0,00	0,00	0,00	0,00
	541490 Zuweisungen an sonstigen öffentlichen Bereich	0,00	0,00	0,00	0,00	0,00
	541491 Zuschuss Jugendfeuerwehr	0,00	0,00	0,00	0,00	0,00
	541492 Zuschuss FFW aus Spenden	0,00	0,00	0,00	0,00	0,00
	541591 Lohnkostenzuschuss	0,00	0,00	0,00	0,00	0,00
	541900 Zuweisungen und Zuschüsse an Sonstige	0,00	300,00	0,00	759,01	459,01
	541901 Zuschüsse an örtliche Kulturvereinigungen	400,00	400,00	0,00	700,00	300,00
	541902 Zuweisungen u. Zuschüsse für lfd. Zwecke an Vereine	100,00	100,00	0,00	352,14	252,14
	541903 Zuschuss	300,00	300,00	0,00	250,00	-50,00
	543100 Gewerbesteuerumlage	15.249,50	16.400,00	0,00	16.863,87	463,87
	544100 Allgemeine Umlagen an das Land	8.548,95	0,00	0,00	0,00	0,00
	544210 Kreisumlage	471.059,75	217.700,00	0,00	218.945,55	1.245,55
	544220 Amtsumlage	72.862,44	73.700,00	0,00	73.657,92	-42,08
	544300 Allgemeine Umlagen an Zweckverbände	0,00	0,00	0,00	0,00	0,00
17	- Aufwendungen der sozialen Sicherung	0,00	0,00	0,00	0,00	0,00
18	- Sonstige laufende Aufwendungen	92.755,72	84.600,00	0,00	87.385,00	2.785,00
	561200 Aufwendungen für Aus- und Fortbildung	0,00	300,00	0,00	232,00	-68,00
	561310 Fahrtkostenerstattung	0,00	400,00	0,00	0,00	-400,00
	561400 Aufwendungen für allgemeine Betreuung der Bediensteten	307,08	700,00	0,00	163,92	-536,08
	561500 Aufwendungen für Dienst- und Schutzbekleidung, persönliche Ausrüstungsgegenstände	2.084,93	3.300,00	0,00	2.746,72	-553,28
	561901 Vergütung Alarmfahrten FFW	0,00	0,00	0,00	0,00	0,00
	562100 Mieten	0,00	300,00	0,00	0,00	-300,00
	562400 Unterhaltung Hard- und Software, Daten (Lizenzen, Wartung, Reparatur)	0,00	0,00	0,00	20,34	20,34

Gesamt-Rechnung 2018

Ergebnisrechnung

Ertrags- und Aufwandsarten	Ergebnis 2017 EUR	fortgeschr. Ansatz 2018 EUR	davon übertr. Erm. 2018 EUR	Ist-Ergebnis 2018 EUR	Vergleich Ansatz/Ist 2018 EUR
562500 Sachverständigen-, Gerichts-, Anwalts-, Notar- und Gerichtsvollzieherkosten	0,00	1.700,00	0,00	0,00	-1.700,00
562550 Aufwendungen für die Erstellung von Bebauungsplänen	12.002,98	1.200,00	0,00	1.352,00	152,00
563100 Büromaterial	94,16	200,00	0,00	489,54	289,54
563200 Fachliteratur, Zeitschriften	106,27	100,00	0,00	59,00	-41,00
563300 Porto und Versandkosten	5,80	0,00	0,00	0,00	0,00
563400 Telefon, GEZ und Datenübertragungskosten	421,37	400,00	0,00	457,60	57,60
563500 Öffentliche Bekanntmachungen	986,80	600,00	0,00	1.063,53	463,53
563790 Verwaltungsgebühren LFI	215,07	300,00	0,00	197,62	-102,38
563900 Sonstige Geschäftsaufwendungen	59,40	400,00	0,00	288,24	-111,76
564110 Gebäude- und Inventarversicherungen	1.658,59	1.800,00	0,00	1.702,94	-97,06
564120 Kfz-Versicherungen	1.032,90	700,00	0,00	730,01	30,01
564130 Haftpflichtversicherungen	672,41	900,00	0,00	749,80	-150,20
564140 Unfallversicherungen	810,61	600,00	0,00	916,61	316,61
564190 Sonstige Versicherungen	119,00	100,00	0,00	119,00	19,00
564200 Beiträge zu Wirtschaftsverbänden, Berufsvertretungen und Vereinen	213,50	200,00	0,00	258,50	58,50
564300 Sonstige Beiträge	56.837,03	58.700,00	0,00	59.924,36	1.224,36
564301 Sonderumlage zur Schulumlage (Schuldendienst)	7.836,66	8.500,00	0,00	9.176,64	676,64
564600 Feuerwehrunfallkasse/Aufwendungsersatz	1.469,06	1.400,00	0,00	1.470,51	70,51
565120 Verluste aus dem Abgang von Sachanlagen	0,00	0,00	0,00	0,00	0,00
565512 Einzelwertberichtigungen - unbefristet	70,00	0,00	0,00	82,49	82,49
565520 Pauschalwertberichtigungen	0,00	0,00	0,00	162,00	162,00
566900 Sonstige Aufwendungen für besondere Finanzauszahlungen	5.104,66	500,00	0,00	4.291,23	3.791,23
568200 Kraftfahrzeugsteuer	0,00	0,00	0,00	0,00	0,00
569200 Verfügungsmittel	74,69	100,00	0,00	200,00	100,00
569300 Repräsentationen und partnerschaftliche Beziehungen	572,75	1.200,00	0,00	530,40	-669,60
19 = Summe der laufenden Aufwendungen aus Verwaltungstätigkeit (Summe der Nummern 11-18)	1.196.753,16	934.500,00	0,00	1.003.788,35	69.288,35
20 = Laufendes Ergebnis aus Verwaltungstätigkeit (= Saldo der Nummern 10 und 19)	-360.279,21	157.800,00	0,00	38.107,34	-119.692,66
21 + Zinserträge und sonstige Finanzerträge	16.941,33	10.500,00	0,00	16.254,33	5.754,33
471500 Zinseinzahlungen vom inländischen Geldmarkt	0,00	0,00	0,00	0,00	0,00
475000 Finanzerträge aus Beteiligungen an assoziierte Unternehmen	15.725,33	10.500,00	0,00	15.725,33	5.225,33
476000 Finanzerträge aus Sondervermögen mit Sonderrechnung, Zweckverbänden, Anstalten des öffentlichen Rechts und rechtsfähigen kommunalen Stiftungen	0,00	0,00	0,00	0,00	0,00
479200 Nachzahlungszinsen	1.216,00	0,00	0,00	519,00	519,00
479300 Zinsen aus Darlehen an Privatpersonen	0,00	0,00	0,00	10,00	10,00
22 - Zinsaufwendungen und sonstige Finanzaufwendungen	70.367,97	67.500,00	0,00	68.124,41	624,41
574200 Zinsaufwendungen an das Land	0,00	800,00	0,00	0,00	-800,00
574700 Zinsaufwendungen an sonstige öffentliche Sonderrechnungen	860,29	0,00	0,00	773,00	773,00
575110 Zinsaufwendungen an inländische Banken	68.659,68	66.700,00	0,00	66.630,41	-69,59
579100 Erstattungszinsen	848,00	0,00	0,00	721,00	721,00
23 = Finanzergebnis (= Saldo der Nummern 21 und 22)	-53.426,64	-57.000,00	0,00	-51.870,08	5.129,92
24 = Ordentliches Ergebnis (Summe der Nummern 20 und 23)	-413.705,85	100.800,00	0,00	-13.762,74	-114.562,74
25 + Außerordentliche Erträge	0,00	0,00	0,00	0,00	0,00
491000 Außerordentliche Erträge	0,00	0,00	0,00	0,00	0,00
26 - Außerordentliche Aufwendungen	0,00	0,00	0,00	0,00	0,00
591000 Außerordentliche Aufwendungen	0,00	0,00	0,00	0,00	0,00

Gesamt-Rechnung 2018

Ergebnisrechnung

Ertrags- und Aufwandsarten	Ergebnis 2017 EUR	fortgeschr. Ansatz 2018 EUR	davon übertr. Erm. 2018 EUR	Ist-Ergebnis 2018 EUR	Vergleich Ansatz/Ist 2018 EUR
27 = Außerordentliches Ergebnis (= Saldo der Nummern 25 und 26)	0,00	0,00	0,00	0,00	0,00
28 = Jahresergebnis (Jahresübersch./Jahresfehlb.) vor Veränderg. der Rückl. (Summe d. Nr. 24 und 27)	-413.705,85	100.800,00	0,00	-13.762,74	-114.562,74
29 - Einstellungen in die Kapitalrücklage	0,00	0,00	0,00	0,00	0,00
30 + Entnahmen aus der Kapitalrücklage	37.620,92	0,00	0,00	13.762,74	13.762,74
492200 Entnahme aus der zweckgebundenen Kapitalrücklage aus intensiv gebundenen Zuweisungen	37.620,92	0,00	0,00	13.762,74	13.762,74
31 Jahresergebnis (Jahresübers./Jahresfehlb.) vor Veränderg.d.zweckg. Ergebnissrückl.(Saldo 28,29+30)	-376.084,93	100.800,00	0,00	0,00	-100.800,00
32 - Einstellung in die Rückl. für Belastungen aus dem komm. Finanzausgleich	0,00	0,00	0,00	0,00	0,00
33 + Entnahme aus der Rückl. für Belastungen aus dem komm. Finanzausgleich	0,00	0,00	0,00	0,00	0,00
34 Jahresergebnis (Jahresüber./Jahresfehlb.)vor Veränd.d.sonst. zweckg. Ergebnissrückl. (Saldo 31,32+33)	-376.084,93	100.800,00	0,00	0,00	-100.800,00
35 - Einstellung in sonst. zweckgeb. Ergebnissrücklagen	0,00	0,00	0,00	0,00	0,00
36 + Entnahme aus sonst. zweckgeb. Ergebnissrücklagen	0,00	0,00	0,00	0,00	0,00
37 Jahresergebnis (Jahresüberschuss/Jahresfehlbetrag) (Saldo Nr. 34,35 und 36)	-376.084,93	100.800,00	0,00	0,00	-100.800,00

Gesamt-Rechnung 2018

Finanzrechnung

Ein- und Auszahlungsarten		Ergebnis	fortgeschr. Ansatz	davon übertr. Erm.	Ist-Ergebnis	Vergleich Ansatz/Ist
		2017	2018	2018	2018	2018
		EUR	EUR	EUR	EUR	EUR
1	Steuern und ähnliche Abgaben	388.840,59	424.800,00	0,00	427.470,79	2.670,79
	601100 Grundsteuer A	33.059,90	33.500,00	0,00	32.592,97	-907,03
	601200 Grundsteuer B	71.612,82	73.100,00	0,00	68.684,56	-4.415,44
	601300 Gewerbesteuer	139.197,50	150.000,00	0,00	154.369,08	4.369,08
	602100 Gemeindeanteil an der Einkommensteuer	107.304,80	113.900,00	0,00	115.553,59	1.653,59
	602200 Gemeindeanteil an der Umsatzsteuer	17.267,96	20.800,00	0,00	21.165,57	365,57
	603100 Vergnügungssteuer	0,00	0,00	0,00	0,00	0,00
	603200 Hundesteuer	2.168,29	2.300,00	0,00	2.301,61	1,61
	605210 Familienleistungsausgleich	18.229,32	31.200,00	0,00	32.803,41	1.603,41
2	+ Zuwendungen, allgemeine Umlagen und sonstige Transfereinzahlungen	0,00	196.300,00	0,00	214.604,05	18.304,05
	611110 Schlüsselzuweisung vom Land	0,00	181.300,00	0,00	186.597,57	5.297,57
	611120 Investive Schlüsselzuweisungen	0,00	0,00	0,00	0,00	0,00
	612110 Sonderbedarfszuweisungen	0,00	0,00	0,00	13.006,48	13.006,48
	614420 Zuweisungen für laufende Zwecke vom Land	0,00	15.000,00	0,00	15.000,00	0,00
	614430 Zuweisungen für laufende Zwecke von Gemeinden und Gemeindeverbänden	0,00	0,00	0,00	0,00	0,00
3	+ Einzahlungen der sozialen Sicherung	0,00	0,00	0,00	0,00	0,00
4	+ Öffentlich-rechtliche Leistungsentgelte	27.137,65	27.500,00	0,00	27.613,20	113,20
	632210 Abwasserabgabe	304,30	500,00	0,00	358,00	-142,00
	632211 Gebühren Wasser- und Bodenverbände	26.533,35	26.500,00	0,00	26.865,20	365,20
	632290 Sonstige Entgelte	300,00	500,00	0,00	390,00	-110,00
5	+ Privatrechtliche Leistungsentgelte	239.947,43	234.100,00	0,00	208.447,77	-25.652,23
	641100 Mieten	232.216,32	226.500,00	0,00	201.174,84	-25.325,16
	641111 Pacht für Garten-/Ackerland	4.592,93	4.200,00	0,00	3.969,45	-230,55
	641112 Pacht für Garagengrundstücke (Steuerbescheid)	3.138,18	3.400,00	0,00	3.303,48	-96,52
6	+ Kostenerstattungen, Kostenumlagen	69.078,35	149.600,00	0,00	94.634,33	-54.965,67
	642310 Kostenerstattungen und Kostenumlagen von Eigenbetrieben	0,00	10.000,00	0,00	0,00	-10.000,00
	642390 Kostenerstattungen und Kostenumlagen von Sonstigen	0,00	0,00	0,00	0,00	0,00
	642410 Kostenerstattungen und Kostenumlagen vom Bund	0,00	0,00	0,00	0,00	0,00
	642430 Kostenerstattungen und Kostenumlagen von Gemeinden und Gemeindeverbänden	2.354,01	0,00	0,00	2.730,15	2.730,15
	642431 Schulkostenanteil der Gemeinden	324,22	0,00	0,00	0,00	0,00
	642510 Kostenerstattungen von privaten Unternehmen	62.333,63	139.600,00	0,00	91.135,67	-48.464,33
	642590 Kostenerstattungen und Kostenumlagen vom sonstigen privaten Bereich	529,30	0,00	0,00	20,00	20,00
	642591 Kostenerstattungen für Feuerwehreinsätze	0,00	0,00	0,00	0,00	0,00
	642592 Betriebskostenerstattung	3.537,19	0,00	0,00	225,03	225,03
	642596 Versicherungserstattungen nach Schadenfällen	0,00	0,00	0,00	523,48	523,48
7	+/- Erhöhung/Verminderung des Bestandes an fertigen und unfertigen Erzeugnissen	0,00	0,00	0,00	0,00	0,00
8	+ Andere aktivierte Eigenleistungen	0,00	0,00	0,00	0,00	0,00
9	+ Sonstige laufende Einzahlungen	24.662,50	22.800,00	0,00	25.298,51	2.498,51
	662500 Konzessionsabgaben	21.228,75	22.800,00	0,00	20.247,07	-2.552,93
	662700 Versicherungserstattungen - Beitragsumlage	1.828,99	0,00	0,00	2.136,37	2.136,37
	662900 Sonstige laufende Einzahlungen	1.004,76	0,00	0,00	1.515,07	1.515,07
	662901 Sonstige einmalige Einzahlungen	0,00	0,00	0,00	0,00	0,00
	662908 Einzahlungen aus Sicherheitseinbehalte	0,00	0,00	0,00	0,00	0,00
	662910 Spenden	600,00	0,00	0,00	1.400,00	1.400,00
10	= Summe der lfd. Einzahlungen aus Verwaltungstätigkeit (Summe der Nr. 1-9)	749.666,52	1.055.100,00	0,00	998.068,65	-57.031,35
11	- Personalauszahlungen	32.541,12	34.500,00	0,00	32.867,20	-1.632,80

Gesamt-Rechnung 2018

Finanzrechnung

Ein- und Auszahlungsarten		Ergebnis	fortgeschr. Ansatz	davon übertr. Erm.	Ist-Ergebnis	Vergleich Ansatz/Ist
		2017 EUR	2018 EUR	2018 EUR	2018 EUR	2018 EUR
	701100 Auszahlungen an Bürgermeister, Amtsvorsteher	8.040,00	8.100,00	0,00	8.040,00	-60,00
	701300 Auszahlungen an Rats-/Vertretungs- und Ausschussmitglieder	1.050,00	2.000,00	0,00	1.245,00	-755,00
	701900 Sonstige Auszahlungen für ehrenamtlich Tätige	0,00	500,00	0,00	0,00	-500,00
	701901 Sonstige ehrenamtliche Aufwandsentschädigung - Feuerwehr	3.540,00	3.600,00	0,00	3.540,00	-60,00
	701902 Lohnersatzleistungen FFW-Mitglieder an den AG	0,00	0,00	0,00	0,00	0,00
	702210 Arbeitnehmer - Dienstbezüge	15.823,44	15.900,00	0,00	15.923,44	23,44
	703200 Beiträge zu Versorgungskassen Arbeitnehmer	0,00	0,00	0,00	0,00	0,00
	704200 Beiträge zur gesetzlichen Sozialversicherung Arbeitnehmer	3.300,60	3.500,00	0,00	3.333,84	-166,16
	704201 Beiträge zur gesetzlichen Unfallversicherung Arbeitnehmer	0,00	100,00	0,00	0,00	-100,00
	704300 Beiträge zur gesetzlichen Sozialversicherung ehrenamtlich Tätige	787,08	800,00	0,00	784,92	-15,08
12	- Versorgungsauszahlungen	0,00	0,00	0,00	0,00	0,00
13	- Auszahlungen für Sach- und Dienstleistungen	384.854,16	379.800,00	0,00	429.511,35	49.711,35
	722100 Abfall	11,57	24.000,00	0,00	6,01	-23.993,99
	722200 Abwasser	0,00	0,00	0,00	0,00	0,00
	723100 Auszahlungen für die Unterhaltung der Grundstücke, Außenanlagen, Gebäude und Gebäudeeinrichtungen	186.339,32	54.900,00	0,00	236.686,07	181.786,07
	723200 Auszahlungen für die Bewirtschaftung der Grundstücke, Außenanlagen, Gebäude und Gebäudeeinrichtungen	33.107,16	39.900,00	0,00	33.834,53	-6.065,47
	723300 Auszahlungen für die Unterhaltung des Infrastrukturvermögens	13.407,57	25.200,00	0,00	7.672,33	-17.527,67
	723500 Auszahlungen für die Fahrzeugunterhaltung	3.379,11	4.500,00	0,00	3.852,99	-647,01
	723520 Betriebs- und Schmierstoffe	2.925,62	3.300,00	0,00	2.767,43	-532,57
	723600 Auszahlungen für die Unterhaltung der Maschinen und technischen Anlagen	1.739,50	4.300,00	0,00	3.382,06	-917,94
	723700 Auszahlungen für die Unterhaltung der Betriebs- und Geschäftsausstattung	1.215,02	1.100,00	0,00	14,04	-1.085,96
	723702 Auszahlung Unterhaltung der Sirenen	538,12	600,00	0,00	538,12	-61,88
	723800 Geringwertige Geräte, Ausstattungs-, Ausrüstungs- und sonstige Gebrauchsgegenstände (Anschaffungswert bis 60 Euro ohne MwSt. + Festwerte)	53,02	800,00	0,00	700,98	-99,02
	724400 Laborbedarf, Werkstättenbedarf, Lebensmittel, Arzneimittel, Verbandstoffe, Sanitätsverbrauchsmaterial, Baumaterial, sonstiger Anstaltsbedarf, Saat- und Pflanzgut	0,00	100,00	0,00	10,50	-89,50
	724800 Auszahlungen für sonstige bezogene Leistungen	357,00	400,00	0,00	357,00	-43,00
	724900 Sonstige Auszahlungen für Sachleistungen und Verbrauchsmittel	20,00	100,00	0,00	4,27	-95,73
	725310 Kostenerstattung an Eigenbetriebe	0,00	0,00	0,00	0,00	0,00
	725430 Kostenerstattung an Gemeinden und Gemeindeverbände	9.081,49	76.200,00	0,00	300,00	-75.900,00
	725440 Kostenerstattungen an den öffentlichen Bereich	27.008,77	28.000,00	0,00	28.007,46	7,46
	725510 Kostenerstattung an den privaten Bereich - an private Unternehmen	0,00	0,00	0,00	0,00	0,00
	725591 Anteil Wohnsitzgemeinde für Kinderbetreuung in Kita's und Horten	82.071,49	86.000,00	0,00	91.057,36	5.057,36
	725900 Kostenerstattungen an Sonstige	0,00	0,00	0,00	0,00	0,00
	729201 Dienstleistungen Dritter	23.599,40	30.400,00	0,00	20.320,20	-10.079,80
14	- Zuwendungen, Umlagen und sonstige Transferauszahlungen	570.795,75	309.100,00	0,00	310.212,88	1.112,88
	741480 Zuweisungen an sonstige öffentliche Sonderrechnungen	200,00	200,00	0,00	200,00	0,00
	741481 Zuschuss Jugendfeuerwehr	0,00	0,00	0,00	0,00	0,00
	741482 Zuschuss FFW aus Spenden	500,00	0,00	0,00	0,00	0,00

Gesamt-Rechnung 2018

Finanzrechnung

Ein- und Auszahlungsarten		Ergebnis	fortgeschr. Ansatz	davon übertr. Erm.	Ist-Ergebnis	Vergleich Ansatz/Ist
		2017 EUR	2018 EUR	2018 EUR	2018 EUR	2018 EUR
	741490 Zuweisungen an sonstigen öffentlichen Bereich	0,00	0,00	0,00	0,00	0,00
	741491 Zuschuss Jugendfeuerwehr	0,00	0,00	0,00	0,00	0,00
	741591 Lohnkostenzuschuss	0,00	0,00	0,00	0,00	0,00
	741900 Zuweisungen und Zuschüsse an Sonstige	0,00	300,00	0,00	759,01	459,01
	741901 Zuschüsse an örtliche Kulturvereinigungen	400,00	400,00	0,00	700,00	300,00
	741902 Zuweisungen u. Zuschüsse für lfd. Zwecke an Vereine	100,00	100,00	0,00	352,14	252,14
	741903 Zuweisungen und Zuschüsse Senioren	300,00	300,00	0,00	250,00	-50,00
	743100 Gewerbesteuerumlage	16.824,61	16.400,00	0,00	15.348,26	-1.051,74
	744100 Allgemeine Umlagen an das Land	8.548,95	0,00	0,00	0,00	0,00
	744210 Kreisumlage	471.059,75	217.700,00	0,00	218.945,55	1.245,55
	744220 Amtsumlage	72.862,44	73.700,00	0,00	73.657,92	-42,08
	744300 Allgemeine Umlagen an Zweckverbände	0,00	0,00	0,00	0,00	0,00
15	- Auszahlung der sozialen Sicherung	0,00	0,00	0,00	0,00	0,00
16	- Sonstige laufende Auszahlungen	92.685,72	84.600,00	0,00	87.140,51	2.540,51
	761200 Auszahlungen für Aus- und Fortbildung	0,00	300,00	0,00	232,00	-68,00
	761310 Fahrtkostenerstattung	0,00	400,00	0,00	0,00	-400,00
	761400 Auszahlungen für allgemeine Betreuung der Bediensteten	307,08	700,00	0,00	163,92	-536,08
	761500 Auszahlungen für Dienst- und Schutzbekleidung, persönliche Ausrüstungsgegenstände	2.084,93	3.300,00	0,00	2.746,72	-553,28
	761901 Vergütung Alarmfahrten FFW	0,00	0,00	0,00	0,00	0,00
	762100 Mieten	0,00	300,00	0,00	0,00	-300,00
	762400 Unterhaltung Hard- und Software, Daten (Lizenzen, Wartung, Reparatur)	0,00	0,00	0,00	20,34	20,34
	762500 Sachverständigen-, Gerichts-, Anwalts-, Notar-, Gerichtsvollzieherkosten	0,00	1.700,00	0,00	0,00	-1.700,00
	762550 Auszahlungen für die Erstellung von Bebauungsplänen	12.002,98	1.200,00	0,00	1.352,00	152,00
	763100 Büromaterial	94,16	200,00	0,00	489,54	289,54
	763200 Fachliteratur, Zeitschriften	106,27	100,00	0,00	59,00	-41,00
	763300 Porto und Versandkosten	5,80	0,00	0,00	0,00	0,00
	763400 Telefon, GEZ und Datenübertragungskosten	421,37	400,00	0,00	457,60	57,60
	763500 Öffentliche Bekanntmachungen	986,80	600,00	0,00	1.063,53	463,53
	763790 Verwaltungsgebühren LFI	215,07	300,00	0,00	197,62	-102,38
	763900 Sonstige Geschäftsauszahlungen	59,40	400,00	0,00	288,24	-111,76
	764110 Gebäude- und Inventarversicherungen	1.658,59	1.800,00	0,00	1.702,94	-97,06
	764120 Kfz-Versicherungen	1.032,90	700,00	0,00	730,01	30,01
	764130 Haftpflichtversicherungen	672,41	900,00	0,00	749,80	-150,20
	764140 Unfallversicherungen	810,61	600,00	0,00	916,61	316,61
	764190 Sonstige Versicherungen	119,00	100,00	0,00	119,00	19,00
	764200 Beiträge zu Wirtschaftsverbänden, Berufsvertretungen und Vereinen	213,50	200,00	0,00	258,50	58,50
	764300 Sonstige Beiträge	56.837,03	58.700,00	0,00	59.924,36	1.224,36
	764301 Sonderumlage zur Schulumlage (Schuldendienst)	7.836,66	8.500,00	0,00	9.176,64	676,64
	764600 Feuerwehrunfallkasse/Aufwendungsersatz	1.469,06	1.400,00	0,00	1.470,51	70,51
	766900 Sonstige Auszahlungen für besondere Finanzauszahlungen	5.104,66	500,00	0,00	4.291,23	3.791,23
	768200 Kraftfahrzeugsteuer	0,00	0,00	0,00	0,00	0,00
	769200 Verfügungsmittel	74,69	100,00	0,00	200,00	100,00
	769300 Repräsentationen und partnerschaftliche Beziehungen	572,75	1.200,00	0,00	530,40	-669,60
	769900 Sonstige laufende Auszahlungen der Verwaltungstätigkeit	0,00	0,00	0,00	0,00	0,00
	769908 Auszahlungen aus Sicherheitseinbehalte	0,00	0,00	0,00	0,00	0,00

Gesamt-Rechnung 2018

Finanzrechnung

Ein- und Auszahlungsarten		Ergebnis	fortgeschr. Ansatz	davon übertr. Erm.	Ist-Ergebnis	Vergleich Ansatz/Ist
		2017 EUR	2018 EUR	2018 EUR	2018 EUR	2018 EUR
17	= Summe der lfd. Auszahlungen aus Verwaltungstätigkeit (Summe der Nr. 11-16)	1.080.876,75	808.000,00	0,00	859.731,94	51.731,94
18	= Saldo der lfd. Ein- und Auszahlungen aus Verwaltungstätigkeit (Saldo der Nr. 10 und 17)	-331.210,23	247.100,00	0,00	138.336,71	-108.763,29
19	+ Zinseinzahlungen und sonstige Finanzeinzahlungen	17.012,33	10.500,00	0,00	16.270,33	5.770,33
	671500 Zinseinzahlungen vom inländischen Geldmarkt	0,00	0,00	0,00	0,00	0,00
	675000 Finanzeinzahlungen aus Beteiligungen an assoziierten Unternehmen	15.725,33	10.500,00	0,00	15.725,33	5.225,33
	679200 Nachzahlungszinsen	1.287,00	0,00	0,00	535,00	535,00
	679300 Zinsen aus Darlehen an Privatpersonen	0,00	0,00	0,00	10,00	10,00
20	- Zinsauszahlungen und sonstige Finanzauszahlungen	57.038,02	67.500,00	0,00	81.454,36	13.954,36
	774200 Zinsauszahlungen an das Land	0,00	800,00	0,00	0,00	-800,00
	774700 Zinsauszahlungen an sonstige öffentliche Sonderrechnungen	860,29	0,00	0,00	773,00	773,00
	775110 Zinsauszahlungen an inländische Banken	55.329,73	66.700,00	0,00	79.960,36	13.260,36
	779100 Erstattungszinsen	848,00	0,00	0,00	721,00	721,00
21	= Saldo der Zins- und sonstigen Finanzein- und -auszahlungen (Saldo der Nr. 19 und 20)	-40.025,69	-57.000,00	0,00	-65.184,03	-8.184,03
22	= Saldo der ordentlichen Ein- und Auszahlungen (Summe der Nr. 18 und 21)	-371.235,92	190.100,00	0,00	73.152,68	-116.947,32
23	+ Außerordentliche Einzahlungen	0,00	0,00	0,00	0,00	0,00
	669000 Außerordentliche Einzahlungen	0,00	0,00	0,00	0,00	0,00
24	- Außerordentliche Auszahlungen	0,00	0,00	0,00	0,00	0,00
25	= Saldo der außerordentlichen Ein- und Auszahlungen (Saldo der Nr. 23 und 24)	0,00	0,00	0,00	0,00	0,00
26	= Saldo der ordentlichen und außerordentlichen Ein- und Auszahlungen (Summe der Nr. 22 und 25)	-371.235,92	190.100,00	0,00	73.152,68	-116.947,32
27	+ Einzahlungen aus Investitionszuwendungen	0,00	17.200,00	0,00	17.780,93	580,93
	681420 Einzahlungen aus Investitionszuwendungen vom Land	0,00	17.200,00	0,00	17.780,93	580,93
	681430 Einzahlungen aus Investitionszuwendungen von Gemeinden und Gemeindeverbänden	0,00	0,00	0,00	0,00	0,00
	681510 Einzahlungen aus Investitionszuwendungen von privaten Unternehmen	0,00	0,00	0,00	0,00	0,00
28	+ Einzahlungen aus Beiträgen und ähnlichen Entgelten	0,00	0,00	0,00	0,00	0,00
29	+ Einzahlungen aus immateriellen Vermögensgegenständen	0,00	0,00	0,00	0,00	0,00
30	+ Einzahlungen aus Sachanlagen	14.699,65	30.000,00	0,00	0,00	-30.000,00
	685100 Einzahlungen für unbebaute Grundstücke und grundstücksgleiche Rechte	14.699,65	0,00	0,00	0,00	0,00
	685200 Einzahlungen für bebaute Grundstücke und grundstücksgleiche Rechte	0,00	30.000,00	0,00	0,00	-30.000,00
	685300 Einzahlungen für Infrastrukturvermögen, einschließlich Grundstücke und grundstücksgleiche Rechte	0,00	0,00	0,00	0,00	0,00
	685600 Einzahlungen für Fahrzeuge, Maschinen und technische Anlagen	0,00	0,00	0,00	0,00	0,00
31	+ Einzahlungen aus Finanzanlagen	0,00	0,00	0,00	0,00	0,00
32	+ Einzahlungen aus sonstigen Ausleihungen und Kreditgewährungen	0,00	0,00	0,00	0,00	0,00
33	+ Einzahlungen aus Vorräten	0,00	0,00	0,00	0,00	0,00
34	= Summe der Einzahlungen aus Investitionstätigkeit (Summe der Nr. 27 bis 33)	14.699,65	47.200,00	0,00	17.780,93	-29.419,07
35	- Auszahlungen für immaterielle Vermögensgegenstände	0,00	0,00	0,00	0,00	0,00
36	- Auszahlungen für Sachanlagen	1.376,92	0,00	0,00	3.900,24	3.900,24
	785110 Auszahlungen für den Erwerb unbebauter Grundstücke und grundstücksgleiche Rechte	695,62	0,00	0,00	0,00	0,00
	785210 Auszahlungen für bebaute Grundstücke und Grundstücksgleiche Rechte	0,00	0,00	0,00	0,00	0,00
	785220 Auszahlungen für Baumaßnahmen - bebaute Grundstücke (Herstellungskosten)	0,00	0,00	0,00	0,00	0,00

Gesamt-Rechnung 2018

Finanzrechnung

Ein- und Auszahlungsarten		Ergebnis	fortgeschr. Ansatz	davon übertr. Erm.	Ist-Ergebnis	Vergleich Ansatz/Ist
		2017 EUR	2018 EUR	2018 EUR	2018 EUR	2018 EUR
	785310 Auszahlungen für Infrastrukturvermögen, einschließlich Grundstücke und grundstücksgleiche Rechte	0,00	0,00	0,00	0,00	0,00
	785600 Auszahlungen für Fahrzeuge, Maschinen und technische Anlagen	0,00	0,00	0,00	3.025,41	3.025,41
	785610 Ausz. für Fahrzeuge, Maschinen, techn. Anlagen über einen Wert von 1.000 EUR (netto)	0,00	0,00	0,00	0,00	0,00
	785620 Ausz. für Fahrzeuge, Maschinen, techn. Anlagen bis zu einem Wert von 1.000 EUR (netto)	0,00	0,00	0,00	0,00	0,00
	785710 Ausz. für bewegl. Sachen des Anlageverm. über einem Wert von 1.000,00 Euro (netto)	0,00	0,00	0,00	0,00	0,00
	785720 Ausz. für bewegl. Sachen des Anlageverm. bis zu einem Wert von 1.000,00 Euro (netto)	681,30	0,00	0,00	874,83	874,83
37	- Auszahlungen für Finanzanlagen	0,00	0,00	0,00	0,00	0,00
38	- Auszahlungen für sonstige Ausleihungen und Kreditgewährungen	0,00	0,00	0,00	0,00	0,00
39	- Auszahlungen für Vorräte	0,00	0,00	0,00	0,00	0,00
39a	- Sonstige Investitionsauszahlungen	0,00	0,00	0,00	0,00	0,00
40	= Summe der Auszahlungen aus Investitionstätigkeit (Summe der Nr. 35 bis 39a)	1.376,92	0,00	0,00	3.900,24	3.900,24
41	= Saldo der Ein- und Auszahlungen aus Investitionstätigkeit (Saldo der Nr. 34 und 40)	13.322,73	47.200,00	0,00	13.880,69	-33.319,31
42	= Finanzmittelüberschuss/-fehlbetrag (Summe der Nr. 26 und 41)	-357.913,19	237.300,00	0,00	87.033,37	-150.266,63
43	+ Einzahlungen aus der Aufnahme von Krediten für Investitionen	0,00	0,00	0,00	0,00	0,00
44	- Auszahlungen zur Tilgung von Krediten für Investitionen	50.610,31	65.100,00	0,00	77.152,74	12.052,74
	792423 Investitionskredite vom öffentlichen Bereich - Land (über 5 Jahre)	0,00	4.500,00	0,00	0,00	-4.500,00
	792520 Tilgung von Krediten vom inländischen Geldmarkt (1 bis 5 Jahre)	0,00	0,00	0,00	0,00	0,00
	792530 Tilgung von Krediten vom inländischen Geldmarkt (mehr als 5 Jahre)	46.286,43	60.600,00	0,00	72.724,12	12.124,12
	792930 Tilgung von Krediten von sonstigen öffentlichen Sonderrechnungen	4.323,88	0,00	0,00	4.428,62	4.428,62
45	= Saldo der Ein- und Auszahlungen aus Krediten für Investitionen (Saldo der Nr. 43 und 44)	-50.610,31	-65.100,00	0,00	-77.152,74	-12.052,74
46	+ Einzahlungen aus der Aufnahme von Krediten zur Sicherung der Zahlungsfähigkeit	0,00	0,00	0,00	0,00	0,00
47	- Auszahlungen zur Tilgung von Krediten zur Sicherung der Zahlungsfähigkeit	0,00	0,00	0,00	0,00	0,00
48	= Saldo der Ein- und Auszahlungen aus Krediten zur Sicherung d. Zahlungsfähigk. (Saldo d. Nr. 46+47)	0,00	0,00	0,00	0,00	0,00
49	+ Abnahme der liquiden Mittel	265.735,85	0,00	0,00	-9.880,63	-9.880,63
	374315 Verbindlichkeiten aus dem gemeinsamen Zahlungsmittelbestand im Rahmen der Einheitskasse	265.735,85	0,00	0,00	-9.880,63	-9.880,63
50	- Zunahme der liquiden Mittel	-142.787,65	0,00	0,00	0,00	0,00
	174315 Forderungen aus dem gemeinsamen Zahlungsmittelbestand im Rahmen der Einheitskasse	-142.787,65	0,00	0,00	0,00	0,00
51	= Veränderung der liquiden Mittel (Saldo Nr. 49 + 50)	408.523,50	0,00	0,00	-9.880,63	-9.880,63
52	= Saldo der Ein- und Auszahlungen aus Finanzierungstätigkeit (Saldo 45,48,51)	357.913,19	-65.100,00	0,00	-87.033,37	-21.933,37
53	+ Einzahlungen aus durchlaufenden Geldern und ungeklärten Zahlungsvorgängen	3.708,77	0,00	0,00	1.654,80	1.654,80
	699102 Buchungsregelkonto EOR Verwahrgelder ohne Ref Einz.	3.708,77	0,00	0,00	1.654,80	1.654,80
	699103 Buchungsregelkonto AOR Vorschüsse ohne Ref Einz	0,00	0,00	0,00	0,00	0,00
54	- Auszahlungen aus durchlaufenden Geldern und ungeklärten Zahlungsvorgängen	3.708,77	0,00	0,00	1.654,80	1.654,80
	799102 Buchungsregelkonto EOR Verwahrgelder ohne Ref Ausz.	3.708,77	0,00	0,00	1.654,80	1.654,80
	799103 Buchungsregelkonto AOR Vorschüsse ohne Ref Ausz	0,00	0,00	0,00	0,00	0,00
55	= Saldo der Ein- und Auszahlg. aus durchlfd. Geldern u ungekl.Zahlungsvorgängen (Saldo d. Nr. 53+54)	0,00	0,00	0,00	0,00	0,00

Gesamt-Rechnung 2018

Finanzrechnung

Ein- und Auszahlungsarten		Ergebnis 2017 EUR	fortgeschr. Ansatz 2018 EUR	davon übertr. Erm. 2018 EUR	Ist-Ergebnis 2018 EUR	Vergleich Ansatz/Ist 2018 EUR
56	= Kontrollrechnung (Summe Nr. 42,52 und 55)	0,00	172.200,00	0,00	0,00	-172.200,00
57	Stand der Kredite zur Sicherung der Zahlungsfähigkeit zun 31.12. des HHVJ	0,00	0,00	0,00	0,00	0,00
58	Stand der Kredite zur Sicherung der Zahlungsfähigkeit zun 31.12. des HHJ	0,00	0,00	0,00	0,00	0,00
59	Stand der liquiden Mittel am 31.12. des HHVJ	142.787,65	0,00	0,00	-265.735,85	0,00
60	Stand der liquiden Mittel am 31.12. des HHJ (Saldo der Nr. 59+51)	-265.735,85	0,00	0,00	-255.855,22	0,00

III TEILRECHNUNG

III a Teilhaushalte M-V

III b Übersicht über die Finanzdaten
der Teilrechnung

III c Zuordnung Produkte der
Teilhaushalte

analog Muster 14 zu § 46 GemHVO-Doppik M-V

Teil-Rechnung 2018

Bereich	1	Teilhaushalt 1
---------	---	----------------

Verantwortlich

Planung,

Ertrags- und Aufwandsarten		Ergebnis	fortgeschr. Ansatz	davon übertr. Erm.	Ist-Ergebnis	Vgl. Ansatz/Ist
		2017 EUR	2018 EUR	2018 EUR	2018 EUR	2018 EUR
2	+ Zuwendungen, allgemeine Umlagen und sonst. Transfererträge	37.266,15	52.200,00	0,00	52.266,24	66,24
4	+ Öffentlich-rechtliche Leistungsentgelte	27.173,91	27.500,00	0,00	27.562,23	62,23
5	+ Privatrechtliche Leistungsentgelte	240.039,65	234.100,00	0,00	208.189,69	-25.910,31
6	+ Kostenerstattungen und Kostenumlagen	96.185,28	149.600,00	0,00	5.088,44	-144.511,56
9	+ Sonstige laufende Erträge	52.073,24	22.800,00	0,00	121.170,08	98.370,08
10	= Summe der lfd. Erträge aus Verwaltungstätigkeit (Summe der Nr. 1 bis 9)	452.738,23	486.200,00	0,00	414.276,68	-71.923,32
11	- Personalaufwendungen	32.541,12	34.500,00	0,00	32.867,20	-1.632,80
13	- Aufwendungen für Sach- und Dienstleistungen	374.458,70	379.800,00	0,00	429.511,35	49.711,35
14	- Abschreibung auf imm. Vermögensgegenst. und auf Sachanlagen sowie auf aktivierte Aufwendungen...	127.776,98	126.500,00	0,00	142.296,31	15.796,31
16	- Zuwendungen, Umlagen und sonst. Transferaufwendungen	1.500,00	1.300,00	0,00	2.261,15	961,15
18	- Sonstige laufende Aufwendungen	92.685,72	84.600,00	0,00	87.302,51	2.702,51
19	= Summe der lfd. Aufwendungen aus Verwaltungstätigkeit (Summe der Nr. 11 bis 18)	628.962,52	626.700,00	0,00	694.238,52	67.538,52
20	= Laufendes Ergebnis aus Verwaltungstätigkeit (= Saldo der Nr. 10 und 19)	-176.224,29	-140.500,00	0,00	-279.961,84	-139.461,84
21	+ Zinserträge auf sonst. Finanzerträge	15.725,33	10.500,00	0,00	15.725,33	5.225,33
23	= Finanzergebnis (Saldo der Nr. 21 und 22)	15.725,33	10.500,00	0,00	15.725,33	5.225,33
24	= Ordentliches Ergebnis (Summe der Nr. 20 und 23)	-160.498,96	-130.000,00	0,00	-264.236,51	-134.236,51
27	= Außerordentliches Ergebnis (Saldo der Nr. 25 und 26)	0,00	0,00	0,00	0,00	0,00
28	= Jahresergebnis (Überschuss/Fehlb.) des TH vor Verr. der intern. Leistungsb. (Summe der Nr. 24+27)	-160.498,96	-130.000,00	0,00	-264.236,51	-134.236,51
31	= Saldo der Erträge und Aufwendungen aus internen Leistungsbezieh. (Saldo der Nr. 29 + 30)	-160.498,96	-130.000,00	0,00	-264.236,51	-134.236,51
32	JAHRESERGEBNIS (Überschuss/Fehlb.) des TH nach Verr. der internen Leistungsbez. (Summe der Nr.28+31)	-160.498,96	-130.000,00	0,00	-264.236,51	-134.236,51

Ein- und Auszahlungsarten		Ergebnis 2017 EUR	fortgeschr. Ansatz 2018 EUR	davon übertr. Erm. 2018 EUR	Ist-Ergebnis 2018 EUR	Vgl. Ansatz/Ist 2018 EUR
	+ Zuwendungen, allgemeine Umlagen und sonst. Transfereinzahlungen	0,00	15.000,00	0,00	15.000,00	0,00
	+ Öffentlich-rechtliche Leistungsentgelte	27.137,65	27.500,00	0,00	27.613,20	113,20
	+ Privatrechtliche Leistungsentgelte	239.947,43	234.100,00	0,00	208.447,77	-25.652,23
	+ Kostenerstattungen, Kostenumlagen	69.078,35	149.600,00	0,00	94.634,33	-54.965,67
	+ Sonstige laufende Einzahlungen	24.662,50	22.800,00	0,00	25.298,51	2.498,51
	= Summe der laufenden Einzahlungen aus Verwaltungstätigkeit	360.825,93	449.000,00	0,00	370.993,81	-78.006,19
	- Personalauszahlungen	32.541,12	34.500,00	0,00	32.867,20	-1.632,80
	- Auszahlungen für Sach- und Dienstleistungen	384.854,16	379.800,00	0,00	429.511,35	49.711,35
	- Zuwendungen, Umlagen und sonstige Transferauszahlungen	1.500,00	1.300,00	0,00	2.261,15	961,15
	- Sonstige laufende Auszahlungen	92.685,72	84.600,00	0,00	87.140,51	2.540,51

Teil-Rechnung 2018

Bereich 1 Teilhaushalt 1

Finanzrechnung - Zahlungsnachweis

Ein- und Auszahlungsarten	Ergebnis 2017 EUR	fortgeschr. Ansatz 2018 EUR	davon übertr. Erm. 2018 EUR	Ist-Ergebnis 2018 EUR	Vgl. Ansatz/Ist 2018 EUR
= Summe der laufenden Auszahlungen aus Verwaltungstätigkeit	511.581,00	500.200,00	0,00	551.780,21	51.580,21
1 = Saldo aus laufender Verwaltungstätigkeit	-150.755,07	-51.200,00	0,00	-180.786,40	-129.586,40
+ Zinseinzahlungen und sonstige Finanzeinzahlungen	15.725,33	10.500,00	0,00	15.725,33	5.225,33
2 = Saldo der Zins- und sonst. Finanzein- und -auszahlungen	15.725,33	10.500,00	0,00	15.725,33	5.225,33
3 = Saldo der ordentlichen Ein und Auszahlungen (Summe der Nr. 1 und 2)	-135.029,74	-40.700,00	0,00	-165.061,07	-124.361,07
4 = Saldo der außerordentlichen Ein- und Auszahlungen	0,00	0,00	0,00	0,00	0,00
5 = Saldo d.ordentl. u außerordentl. Ein- u. Auszahlung. vor Verr. der int. Leistb.(Summe der Nr. 3+4)	-135.029,74	-40.700,00	0,00	-165.061,07	-124.361,07
6 = Saldo der Ein- und Auszahlungen aus internen Leistungsbeziehungen	0,00	0,00	0,00	0,00	0,00
7 = Saldo d.ordentl.+außerordentl. Ein- u Auszhlg. nach Verr. der intern. Lstg.bez. (Summe der Nr.5+6)	-135.029,74	-40.700,00	0,00	-165.061,07	-124.361,07
11 + Einzahlungen aus Sachanlagen	14.699,65	30.000,00	0,00	0,00	-30.000,00
15 = Summe der Einzahlungen aus Investitionstätigkeit (Summe der Nr. 8 bis 14)	14.699,65	30.000,00	0,00	0,00	-30.000,00
17 - Auszahlungen für Sachanlagen	1.376,92	0,00	0,00	3.900,24	3.900,24
21 = Summe der Auszahlungen aus Investitionstätigkeit (Summe der Nr. 16 bis 20a)	1.376,92	0,00	0,00	3.900,24	3.900,24
22 = Saldo der Ein- und Auszahlungen aus Investitionstätigkeit (Saldo der Nr. 15 und 21)	13.322,73	30.000,00	0,00	-3.900,24	-33.900,24
23 = Finanzmittelüberschuss/Finanzmittelfehlbetrag des TH (Summe der Nr. 7 und 22)	-121.707,01	-10.700,00	0,00	-168.961,31	-158.261,31

Finanzrechnung - Nachweis einzelner Investitionsmaßnahmen

Investitionsmaßnahmen	Ergebnis 2017 EUR	fortgeschr. Ansatz 2018 EUR	davon übertr. Erm. 2018 EUR	Ist-Ergebnis 2018 EUR	Vgl. Ansatz/Ist 2018 EUR
Weitere Investitionsmaßnahmen					
Saldo	0,00	0,00	0,00	0,00	0,00
Summe der investiven Einzahlungen	0,00	0,00	0,00	0,00	0,00
Summe der investiven Auszahlungen	0,00	0,00	0,00	0,00	0,00

Teil-Rechnung 2018

Bereich	1	Teilhaushalt 1
Gruppe	1-111	Verwaltungssteuerung
Produkt/Projekt	1-11100	Verwaltungssteuerung und Gremien

Produktdefinition

Kurzbeschreibung

Nachweis der finanziellen Mittel, die direkt und unmittelbar mit der Tätigkeit der Gemeindeorgane verbunden und keiner anderen gemeindlichen Aufgabe zuzuordnen sind.

Verantwortlich

Planung, Ingo Woyczeszik

Auftragsgrundlagen

KV M-V, Hauptsatzung, Geschäftsordnung, Beschlüsse Gemeindevertretung und Amtsausschuss

Ziele

Verwaltung, effiziente Steuerung der Verwaltung

Zielgruppen

andere Kommunen, Beschäftigte, Bürger/-innen, Verwaltungseinheiten (intern)

Fachausschuss: Gemeindevertretung

Ergebnisrechnung

Ertrags- und Aufwandsarten	Ergebnis 2017 EUR	fortgeschr. Ansatz 2018 EUR	davon übertr. Erm. 2018 EUR	Ist-Ergebnis 2018 EUR	Vgl. Ansatz/Ist 2018 EUR
10 = Summe der lfd. Erträge aus Verwaltungstätigkeit (Summe der Nr. 1 bis 9)	0,00	0,00	0,00	0,00	0,00
11 - Personalaufwendungen	9.877,08	10.900,00	0,00	10.069,92	-830,08
13 - Aufwendungen für Sach- und Dienstleistungen	20,00	100,00	0,00	4,27	-95,73
14 - Abschreibung auf imm. Vermögensgegenst. und auf Sachanlagen sowie auf aktivierte Aufwendungen...	40,62	0,00	0,00	40,62	40,62
18 - Sonstige laufende Aufwendungen	2.169,05	2.600,00	0,00	2.435,29	-164,71
19 = Summe der lfd. Aufwendungen aus Verwaltungstätigkeit (Summe der Nr. 11 bis 18)	12.106,75	13.600,00	0,00	12.550,10	-1.049,90
20 = Laufendes Ergebnis aus Verwaltungstätigkeit (= Saldo der Nr. 10 und 19)	-12.106,75	-13.600,00	0,00	-12.550,10	1.049,90
23 = Finanzergebnis (Saldo der Nr. 21 und 22)	0,00	0,00	0,00	0,00	0,00
24 = Ordentliches Ergebnis (Summe der Nr. 20 und 23)	-12.106,75	-13.600,00	0,00	-12.550,10	1.049,90
27 = Außerordentliches Ergebnis (Saldo der Nr. 25 und 26)	0,00	0,00	0,00	0,00	0,00
28 = Jahresergebnis (Überschuss/Fehlb.) des TH vor Verr. der intern. Leistungsb. (Summe der Nr. 24+27)	-12.106,75	-13.600,00	0,00	-12.550,10	1.049,90
31 = Saldo der Erträge und Aufwendungen aus internen Leistungsbezieh. (Saldo der Nr. 29 + 30)	-12.106,75	-13.600,00	0,00	-12.550,10	1.049,90
32 JAHRESERGEBNIS (Überschuss/Fehlb.) des TH nach Verr. der internen Leistungsbez. (Summe der Nr.28+31)	-12.106,75	-13.600,00	0,00	-12.550,10	1.049,90

Finanzrechnung - Zahlungsnachweis

Ein- und Auszahlungsarten	Ergebnis 2017 EUR	fortgeschr. Ansatz 2018 EUR	davon übertr. Erm. 2018 EUR	Ist-Ergebnis 2018 EUR	Vgl. Ansatz/Ist 2018 EUR
= Summe der laufenden Einzahlungen aus Verwaltungstätigkeit	0,00	0,00	0,00	0,00	0,00
- Personalauszahlungen	9.877,08	10.900,00	0,00	10.069,92	-830,08
- Auszahlungen für Sach- und Dienstleistungen	20,00	100,00	0,00	4,27	-95,73
- Sonstige laufende Auszahlungen	2.169,05	2.600,00	0,00	2.435,29	-164,71

Teil-Rechnung 2018

Bereich 1 Teilhaushalt 1
 Gruppe 1-111 Verwaltungssteuerung
 Produkt/Projekt 1-11100 **Verwaltungssteuerung und Gremien**

Finanzrechnung - Zahlungsnachweis

Ein- und Auszahlungsarten	Ergebnis 2017 EUR	fortgeschr. Ansatz 2018 EUR	davon übertr. Erm. 2018 EUR	Ist-Ergebnis 2018 EUR	Vgl. Ansatz/Ist 2018 EUR
= Summe der laufenden Auszahlungen aus Verwaltungstätigkeit	12.066,13	13.600,00	0,00	12.509,48	-1.090,52
1 = Saldo aus laufender Verwaltungstätigkeit	-12.066,13	-13.600,00	0,00	-12.509,48	1.090,52
2 = Saldo der Zins- und sonst. Finanzeln- und -auszahlungen	0,00	0,00	0,00	0,00	0,00
3 = Saldo der ordentlichen Ein und Auszahlungen (Summe der Nr. 1 und 2)	-12.066,13	-13.600,00	0,00	-12.509,48	1.090,52
4 = Saldo der außerordentlichen Ein- und Auszahlungen	0,00	0,00	0,00	0,00	0,00
5 = Saldo d.ordentl. u außerordentl. Ein- u. Auszahlung. vor Verr. der int. Leistb.(Summe der Nr. 3+4)	-12.066,13	-13.600,00	0,00	-12.509,48	1.090,52
6 = Saldo der Ein- und Auszahlungen aus internen Leistungsbeziehungen	0,00	0,00	0,00	0,00	0,00
7 = Saldo d ordentl.+außerordentl. Ein- u Auszhlg. nach Verr. der intern. Lstg.bez. (Summe der Nr.5+6)	-12.066,13	-13.600,00	0,00	-12.509,48	1.090,52
15 = Summe der Einzahlungen aus Investitionstätigkeit (Summe der Nr. 8 bis 14)	0,00	0,00	0,00	0,00	0,00
21 = Summe der Auszahlungen aus Investitionstätigkeit (Summe der Nr. 16 bis 20a)	0,00	0,00	0,00	0,00	0,00
22 = Saldo der Ein- und Auszahlungen aus Investitionstätigkeit (Saldo der Nr. 15 und 21)	0,00	0,00	0,00	0,00	0,00
23 = Finanzmittelüberschuss/Finanzmittelfehlbetrag des TH (Summe der Nr. 7 und 22)	-12.066,13	-13.600,00	0,00	-12.509,48	1.090,52

Finanzrechnung - Nachweis einzelner Investitionsmaßnahmen

Investitionsmaßnahmen	Ergebnis 2017 EUR	fortgeschr. Ansatz 2018 EUR	davon übertr. Erm. 2018 EUR	Ist-Ergebnis 2018 EUR	Vgl. Ansatz/Ist 2018 EUR
Weitere Investitionsmaßnahmen					
Saldo	0,00	0,00	0,00	0,00	0,00
Summe der investiven Einzahlungen	0,00	0,00	0,00	0,00	0,00
Summe der investiven Auszahlungen	0,00	0,00	0,00	0,00	0,00

Teil-Rechnung 2018

Bereich 1 Teilhaushalt 1
 Gruppe 1-114 Zentrale Dienste

Produktdefinition

Verantwortlich

Planung,

Ergebnisrechnung

Ertrags- und Aufwandsarten	Ergebnis 2017 EUR	fortgeschr. Ansatz 2018 EUR	davon übertr. Erm. 2018 EUR	Ist-Ergebnis 2018 EUR	Vgl. Ansatz/Ist 2018 EUR
2 + Zuwendungen, allgemeine Umlagen und sonst. Transfererträge	721,25	700,00	0,00	721,26	21,26
5 + Privatrechtliche Leistungsentgelte	237.339,65	231.600,00	0,00	205.485,69	-26.114,31
6 + Kostenerstattungen und Kostenumlagen	89.393,03	139.600,00	0,00	523,48	-139.076,52
9 + Sonstige laufende Erträge	13.494,63	0,00	0,00	2.136,37	2.136,37
10 = Summe der lfd. Erträge aus Verwaltungstätigkeit (Summe der Nr. 1 bis 9)	340.948,56	371.900,00	0,00	208.866,80	-163.033,20
11 - Personalaufwendungen	16.583,64	17.000,00	0,00	16.718,08	-281,92
13 - Aufwendungen für Sach- und Dienstleistungen	203.329,94	125.400,00	0,00	219.013,57	93.613,57
14 - Abschreibung auf imm. Vermögensgegenst. und auf Sachanlagen sowie auf aktivierte Aufwendungen...	32.374,78	32.400,00	0,00	32.437,17	37,17
18 - Sonstige laufende Aufwendungen	3.086,38	3.200,00	0,00	3.476,70	276,70
19 = Summe der lfd. Aufwendungen aus Verwaltungstätigkeit (Summe der Nr. 11 bis 18)	255.374,74	178.000,00	0,00	271.645,52	93.645,52
20 = Laufendes Ergebnis aus Verwaltungstätigkeit (= Saldo der Nr. 10 und 19)	85.573,82	193.900,00	0,00	-62.778,72	-256.678,72
23 = Finanzergebnis (Saldo der Nr. 21 und 22)	0,00	0,00	0,00	0,00	0,00
24 = Ordentliches Ergebnis (Summe der Nr. 20 und 23)	85.573,82	193.900,00	0,00	-62.778,72	-256.678,72
27 = Außerordentliches Ergebnis (Saldo der Nr. 25 und 26)	0,00	0,00	0,00	0,00	0,00
28 = Jahresergebnis (Überschuss/Fehlb.) des TH vor Verr. der intern. Leistungsb. (Summe der Nr. 24+27)	85.573,82	193.900,00	0,00	-62.778,72	-256.678,72
31 = Saldo der Erträge und Aufwendungen aus internen Leistungsbezieh. (Saldo der Nr. 29 + 30)	85.573,82	193.900,00	0,00	-62.778,72	-256.678,72
32 JAHRESENERGEBNIS (Überschuss/Fehlb.) des TH nach Verr. der internen Leistungsbez. (Summe der Nr.28+31)	85.573,82	193.900,00	0,00	-62.778,72	-256.678,72

Finanzrechnung - Zahlungsnachweis

Ein- und Auszahlungsarten	Ergebnis 2017 EUR	fortgeschr. Ansatz 2018 EUR	davon übertr. Erm. 2018 EUR	Ist-Ergebnis 2018 EUR	Vgl. Ansatz/Ist 2018 EUR
+ Privatrechtliche Leistungsentgelte	237.307,43	231.600,00	0,00	205.748,77	-25.851,23
+ Kostenerstattungen, Kostenumlagen	62.375,38	139.600,00	0,00	91.659,15	-47.940,85
+ Sonstige laufende Einzahlungen	1.901,40	0,00	0,00	2.136,37	2.136,37
= Summe der laufenden Einzahlungen aus Verwaltungstätigkeit	301.584,21	371.200,00	0,00	299.544,29	-71.655,71
- Personalauszahlungen	16.583,64	17.000,00	0,00	16.718,08	-281,92
- Auszahlungen für Sach- und Dienstleistungen	203.329,94	125.400,00	0,00	219.013,57	93.613,57
- Sonstige laufende Auszahlungen	3.086,38	3.200,00	0,00	3.476,70	276,70
= Summe der laufenden Auszahlungen aus Verwaltungstätigkeit	222.999,96	145.600,00	0,00	239.208,35	93.608,35
1 = Saldo aus laufender Verwaltungstätigkeit	78.584,25	225.600,00	0,00	60.335,94	-165.264,06
2 = Saldo der Zins- und sonst. Finanzein- und -auszahlungen	0,00	0,00	0,00	0,00	0,00
3 = Saldo der ordentlichen Ein und Auszahlungen (Summe der Nr. 1 und 2)	78.584,25	225.600,00	0,00	60.335,94	-165.264,06

Teil-Rechnung 2018

Bereich 1 Teilhaushalt 1
 Gruppe 1-114 Zentrale Dienste

Finanzrechnung - Zahlungsnachweis

Ein- und Auszahlungsarten	Ergebnis 2017 EUR	fortgeschr. Ansatz 2018 EUR	davon übertr. Erm. 2018 EUR	Ist-Ergebnis 2018 EUR	Vgl. Ansatz/Ist 2018 EUR
4 = Saldo der außerordentlichen Ein- und Auszahlungen	0,00	0,00	0,00	0,00	0,00
5 = Saldo d.ordentl. u außerordentl. Ein- u. Auszahlung. vor Verr. der int. Leistb.(Summe der Nr. 3+4)	78.584,25	225.600,00	0,00	60.335,94	-165.264,06
6 = Saldo der Ein- und Auszahlungen aus internen Leistungsbeziehungen	0,00	0,00	0,00	0,00	0,00
7 = Saldo d.ordentl.+außerordentl. Ein- u Auszhlg. nach Verr. der intern. Lstg.bez. (Summe der Nr.5+6)	78.584,25	225.600,00	0,00	60.335,94	-165.264,06
11 + Einzahlungen aus Sachanlagen	14.699,65	30.000,00	0,00	0,00	-30.000,00
15 = Summe der Einzahlungen aus Investitionstätigkeit (Summe der Nr. 8 bis 14)	14.699,65	30.000,00	0,00	0,00	-30.000,00
17 - Auszahlungen für Sachanlagen	695,62	0,00	0,00	99,90	99,90
21 = Summe der Auszahlungen aus Investitionstätigkeit (Summe der Nr. 16 bis 20a)	695,62	0,00	0,00	99,90	99,90
22 = Saldo der Ein- und Auszahlungen aus Investitionstätigkeit (Saldo der Nr. 15 und 21)	14.004,03	30.000,00	0,00	-99,90	-30.099,90
23 = Finanzmittelüberschuss/Finanzmittelfehlbetrag des TH (Summe der Nr. 7 und 22)	92.588,28	255.600,00	0,00	60.236,04	-195.363,96

Finanzrechnung - Nachweis einzelner Investitionsmaßnahmen

Investitionsmaßnahmen	Ergebnis 2017 EUR	fortgeschr. Ansatz 2018 EUR	davon übertr. Erm. 2018 EUR	Ist-Ergebnis 2018 EUR	Vgl. Ansatz/Ist 2018 EUR
Weitere Investitionsmaßnahmen					
Saldo	0,00	0,00	0,00	0,00	0,00
Summe der investiven Einzahlungen	0,00	0,00	0,00	0,00	0,00
Summe der investiven Auszahlungen	0,00	0,00	0,00	0,00	0,00

Teil-Rechnung 2018

Bereich 1 Teilhaushalt 1
 Gruppe 1-114 Zentrale Dienste

Produkt/Projekt 1-11401 Immobilienverwaltung und Liegenschaften

Produktdefinition

Kurzbeschreibung
Abschluss von Miet- und Pachtverträgen, An- und Verkauf von Grundstücken, Vermietung und Verpachtung sowie Bewirtschaftung der Liegenschaften, die nicht für öffentliche Aufgaben benötigt werden
Verantwortlich
Planung, Anett Schütt
Auftragsgrundlagen
KV M-V, Beschlüsse der Gemeindevertretung, Dienstanweisungen
Ziele
Einnahmeerzielung; Verkauf und Kauf von Grundstücken zur Bebauung von Wohnungen und Unternehmungen
Zielgruppen
andere Kommunen, eigene Kommune
Fachausschuss: Gemeindevertretung

Ergebnisrechnung

Ertrags- und Aufwandsarten	Ergebnis 2017 EUR	fortgeschr. Ansatz 2018 EUR	davon übertr. Erm. 2018 EUR	Ist-Ergebnis 2018 EUR	Vgl. Ansatz/Ist 2018 EUR
2 + Zuwendungen, allgemeine Umlagen und sonst. Transfererträge	721,25	700,00	0,00	721,26	21,26
5 + Privatrechtliche Leistungsentgelte	237.339,65	231.600,00	0,00	205.485,69	-26.114,31
6 + Kostenerstattungen und Kostenumlagen	89.351,28	139.600,00	0,00	0,00	-139.600,00
9 + Sonstige laufende Erträge	13.124,13	0,00	0,00	1.992,49	1.992,49
10 = Summe der lfd. Erträge aus Verwaltungstätigkeit (Summe der Nr. 1 bis 9)	340.536,31	371.900,00	0,00	208.199,44	-163.700,56
13 - Aufwendungen für Sach- und Dienstleistungen	193.344,73	112.200,00	0,00	208.574,12	96.374,12
14 - Abschreibung auf imm. Vermögensgegenst. und auf Sachanlagen sowie auf aktivierte Aufwendungen...	28.621,56	28.600,00	0,00	28.621,56	21,56
18 - Sonstige laufende Aufwendungen	215,07	300,00	0,00	197,62	-102,38
19 = Summe der lfd. Aufwendungen aus Verwaltungstätigkeit (Summe der Nr. 11 bis 18)	222.181,36	141.100,00	0,00	237.393,30	96.293,30
20 = Laufendes Ergebnis aus Verwaltungstätigkeit (= Saldo der Nr. 10 und 19)	118.354,95	230.800,00	0,00	-29.193,86	-259,99
23 = Finanzergebnis (Saldo der Nr. 21 und 22)	0,00	0,00	0,00	0,00	0,00
24 = Ordentliches Ergebnis (Summe der Nr. 20 und 23)	118.354,95	230.800,00	0,00	-29.193,86	-259.993,86
27 = Außerordentliches Ergebnis (Saldo der Nr. 25 und 26)	0,00	0,00	0,00	0,00	0,00
28 = Jahresergebnis (Überschuss/Fehlb.) des TH vor Verr. der intern. Leistungsb. (Summe der Nr. 24+27)	118.354,95	230.800,00	0,00	-29.193,86	-259.993,86
31 = Saldo der Erträge und Aufwendungen aus internen Leistungsbezieh. (Saldo der Nr. 29 + 30)	118.354,95	230.800,00	0,00	-29.193,86	-259.993,86
32 JAHRESERGEBNIS (Überschuss/Fehlb.) des TH nach Verr. der internen Leistungsbez. (Summe der Nr.28+31)	118.354,95	230.800,00	0,00	-29.193,86	-259.993,86

Finanzrechnung - Zahlungsnachweis

Ein- und Auszahlungsarten	Ergebnis 2017 EUR	fortgeschr. Ansatz 2018 EUR	davon übertr. Erm. 2018 EUR	Ist-Ergebnis 2018 EUR	Vgl. Ansatz/Ist 2018 EUR
+ Privatrechtliche Leistungsentgelte	237.307,43	231.600,00	0,00	205.748,77	-25.851,23

Teil-Rechnung 2018

Bereich 1 Teilhaushalt 1
 Gruppe 1-114 Zentrale Dienste
 Produkt/Projekt 1-11401 Immobilienverwaltung und Liegenschaften

Finanzrechnung - Zahlungsnachweis

Ein- und Auszahlungsarten	Ergebnis 2017 EUR	fortgeschr. Ansatz 2018 EUR	davon übertr. Erm. 2018 EUR	Ist-Ergebnis 2018 EUR	Vgl. Ansatz/Ist 2018 EUR
+ Kostenerstattungen, Kostenumlagen	62.333,63	139.600,00	0,00	91.135,67	-48.464,33
+ Sonstige laufende Einzahlungen	1.530,90	0,00	0,00	1.992,49	1.992,49
= Summe der laufenden Einzahlungen aus Verwaltungstätigkeit	301.171,96	371.200,00	0,00	298.876,93	-72.323,07
- Auszahlungen für Sach- und Dienstleistungen	193.344,73	112.200,00	0,00	208.574,12	96.374,12
- Sonstige laufende Auszahlungen	215,07	300,00	0,00	197,62	-102,38
= Summe der laufenden Auszahlungen aus Verwaltungstätigkeit	193.559,80	112.500,00	0,00	208.771,74	96.271,74
1 = Saldo aus laufender Verwaltungstätigkeit	107.612,16	258.700,00	0,00	90.105,19	-168.594,81
2 = Saldo der Zins- und sonst. Finanzein- und -auszahlungen	0,00	0,00	0,00	0,00	0,00
3 = Saldo der ordentlichen Ein und Auszahlungen (Summe der Nr. 1 und 2)	107.612,16	258.700,00	0,00	90.105,19	-168.594,81
4 = Saldo der außerordentlichen Ein- und Auszahlungen	0,00	0,00	0,00	0,00	0,00
5 = Saldo d.ordentl. u außerordentl. Ein- u. Auszahlung. vor Verr. der int. Leistb.(Summe der Nr. 3+4)	107.612,16	258.700,00	0,00	90.105,19	-168.594,81
6 = Saldo der Ein- und Auszahlungen aus internen Leistungsbeziehungen	0,00	0,00	0,00	0,00	0,00
7 = Saldo d ordentl.+außerordentl. Ein- u Auszhlg. nach Verr. der intern. Lstg.bez. (Summe der Nr.5+6)	107.612,16	258.700,00	0,00	90.105,19	-168.594,81
11 + Einzahlungen aus Sachanlagen	14.699,65	30.000,00	0,00	0,00	-30.000,00
15 = Summe der Einzahlungen aus Investitionstätigkeit (Summe der Nr. 8 bis 14)	14.699,65	30.000,00	0,00	0,00	-30.000,00
17 - Auszahlungen für Sachanlagen	695,62	0,00	0,00	0,00	0,00
21 = Summe der Auszahlungen aus Investitionstätigkeit (Summe der Nr. 16 bis 20a)	695,62	0,00	0,00	0,00	0,00
22 = Saldo der Ein- und Auszahlungen aus Investitionstätigkeit (Saldo der Nr. 15 und 21)	14.004,03	30.000,00	0,00	0,00	-30.000,00
23 = Finanzmittelüberschuss/Finanzmittelfehlbetrag des TH (Summe der Nr. 7 und 22)	121.616,19	288.700,00	0,00	90.105,19	-198.594,81

Finanzrechnung - Nachweis einzelner Investitionsmaßnahmen

Investitionsmaßnahmen	Ergebnis 2017 EUR	fortgeschr. Ansatz 2018 EUR	davon übertr. Erm. 2018 EUR	Ist-Ergebnis 2018 EUR	Vgl. Ansatz/Ist 2018 EUR
Weitere Investitionsmaßnahmen					
Saldo	0,00	0,00	0,00	0,00	0,00
Summe der investiven Einzahlungen	0,00	0,00	0,00	0,00	0,00
Summe der investiven Auszahlungen	0,00	0,00	0,00	0,00	0,00

Teil-Rechnung 2018

Bereich 1 Teilhaushalt 1
 Gruppe 1-114 Zentrale Dienste
Produkt/Projekt 1-11402 sonstige zentrale Dienste und Versicherungen

Produktdefinition

Kurzbeschreibung

Haushaltsmäßige Bündelung und Verteilung der Aufwendungen und Erträge von Diensten, die innerhalb der Organisationseinheiten nicht unmittelbar verursachungsgerecht den jeweiligen Fachprodukten zugeordnet werden können

Verantwortlich

Planung, Ingo Woyczeszik

Auftragsgrundlagen

KV M-V, Beschlüsse der Gemeindevertretung, Verfügungen, Dienstanweisungen

Ziele

Die jeweiligen Dienstleistungen werden fristgerecht, kostengünstig und in einer guten Qualität erbracht.

Zielgruppen

andere Kommunen, Beschäftigte, Verwaltungseinheiten (intern), Verwaltungsführung

Fachausschuss: Gemeindevertretung

Ergebnisrechnung

Ertrags- und Aufwandsarten		Ergebnis	fortgeschr.	davon übertr.	Ist-Ergebnis	Vgl. Ansatz/Ist
		2017	2018	2018	2018	2018
		EUR	EUR	EUR	EUR	EUR
6	+ Kostenerstattungen und Kostenumlagen	41,75	0,00	0,00	523,48	523,48
9	+ Sonstige laufende Erträge	370,50	0,00	0,00	143,88	143,88
10	= Summe der lfd. Erträge aus Verwaltungstätigkeit (Summe der Nr. 1 bis 9)	412,25	0,00	0,00	667,36	667,36
11	- Personalaufwendungen	16.583,64	17.000,00	0,00	16.718,08	-281,92
13	- Aufwendungen für Sach- und Dienstleistungen	9.985,21	13.200,00	0,00	10.439,45	-2.760,55
14	- Abschreibung auf imm. Vermögensgegenst. und auf Sachanlagen sowie auf aktivierte Aufwendungen...	3.753,22	3.800,00	0,00	3.815,61	15,61
18	- Sonstige laufende Aufwendungen	2.871,31	2.900,00	0,00	3.279,08	379,08
19	= Summe der lfd. Aufwendungen aus Verwaltungstätigkeit (Summe der Nr. 11 bis 18)	33.193,38	36.900,00	0,00	34.252,22	-2.647,78
20	= Laufendes Ergebnis aus Verwaltungstätigkeit (= Saldo der Nr. 10 und 19)	-32.781,13	-36.900,00	0,00	-33.584,86	3.315,14
23	= Finanzergebnis (Saldo der Nr. 21 und 22)	0,00	0,00	0,00	0,00	0,00
24	= Ordentliches Ergebnis (Summe der Nr. 20 und 23)	-32.781,13	-36.900,00	0,00	-33.584,86	3.315,14
27	= Außerordentliches Ergebnis (Saldo der Nr. 25 und 26)	0,00	0,00	0,00	0,00	0,00
28	= Jahresergebnis (Überschuss/Fehlb.) des TH vor Verr. der intern. Leistungsb. (Summe der Nr. 24+27)	-32.781,13	-36.900,00	0,00	-33.584,86	3.315,14
31	= Saldo der Erträge und Aufwendungen aus internen Leistungsbeziehg. (Saldo der Nr. 29 + 30)	-32.781,13	-36.900,00	0,00	-33.584,86	3.315,14
32	JAHRESERGEBNIS (Überschuss/Fehlb.) des TH nach Verr. der internen Leistungsbez. (Summe der Nr.28+31)	-32.781,13	-36.900,00	0,00	-33.584,86	3.315,14

Finanzrechnung - Zahlungsnachweis

Ein- und Auszahlungsarten		Ergebnis	fortgeschr.	davon übertr.	Ist-Ergebnis	Vgl. Ansatz/Ist
		2017	2018	2018	2018	2018
		EUR	EUR	EUR	EUR	EUR
	+ Kostenerstattungen, Kostenumlagen	41,75	0,00	0,00	523,48	523,48
	+ Sonstige laufende Einzahlungen	370,50	0,00	0,00	143,88	143,88

Teil-Rechnung 2018

Bereich 1 Teilhaushalt 1
 Gruppe 1-114 Zentrale Dienste
 Produkt/Projekt 1-11402 sonstige zentrale Dienste und Versicherungen

Finanzrechnung - Zahlungsnachweis

Ein- und Auszahlungsarten	Ergebnis 2017 EUR	fortgeschr. Ansatz 2018 EUR	davon übertr. Erm. 2018 EUR	Ist-Ergebnis 2018 EUR	Vgl. Ansatz/Ist 2018 EUR
= Summe der laufenden Einzahlungen aus Verwaltungstätigkeit	412,25	0,00	0,00	667,36	667,36
- Personalauszahlungen	16.583,64	17.000,00	0,00	16.718,08	-281,92
- Auszahlungen für Sach- und Dienstleistungen	9.985,21	13.200,00	0,00	10.439,45	-2.760,55
- Sonstige laufende Auszahlungen	2.871,31	2.900,00	0,00	3.279,08	379,08
= Summe der laufenden Auszahlungen aus Verwaltungstätigkeit	29.440,16	33.100,00	0,00	30.436,61	-2.663,39
1 = Saldo aus laufender Verwaltungstätigkeit	-29.027,91	-33.100,00	0,00	-29.769,25	3.330,75
2 = Saldo der Zins- und sonst. Finanzen- und -auszahlungen	0,00	0,00	0,00	0,00	0,00
3 = Saldo der ordentlichen Ein und Auszahlungen (Summe der Nr. 1 und 2)	-29.027,91	-33.100,00	0,00	-29.769,25	3.330,75
4 = Saldo der außerordentlichen Ein- und Auszahlungen	0,00	0,00	0,00	0,00	0,00
5 = Saldo d.ordentl. u außerordentl. Ein- u. Auszahlung. vor Verr. der int. Leistb.(Summe der Nr. 3+4)	-29.027,91	-33.100,00	0,00	-29.769,25	3.330,75
6 = Saldo der Ein- und Auszahlungen aus internen Leistungsbeziehungen	0,00	0,00	0,00	0,00	0,00
7 = Saldo d ordentl.+außerordentl. Ein- u Auszhlg. nach Verr. der intern. Lstg.bez. (Summe der Nr.5+6)	-29.027,91	-33.100,00	0,00	-29.769,25	3.330,75
15 = Summe der Einzahlungen aus Investitionstätigkeit (Summe der Nr. 8 bis 14)	0,00	0,00	0,00	0,00	0,00
17 - Auszahlungen für Sachanlagen	0,00	0,00	0,00	99,90	99,90
21 = Summe der Auszahlungen aus Investitionstätigkeit (Summe der Nr. 16 bis 20a)	0,00	0,00	0,00	99,90	99,90
22 = Saldo der Ein- und Auszahlungen aus Investitionstätigkeit (Saldo der Nr. 15 und 21)	0,00	0,00	0,00	-99,90	-99,90
23 = Finanzmittelüberschuss/Finanzmittelfehlbetrag des TH (Summe der Nr. 7 und 22)	-29.027,91	-33.100,00	0,00	-29.869,15	3.230,85

Finanzrechnung - Nachweis einzelner Investitionsmaßnahmen

Investitionsmaßnahmen	Ergebnis 2017 EUR	fortgeschr. Ansatz 2018 EUR	davon übertr. Erm. 2018 EUR	Ist-Ergebnis 2018 EUR	Vgl. Ansatz/Ist 2018 EUR
Weitere Investitionsmaßnahmen					
Saldo	0,00	0,00	0,00	0,00	0,00
Summe der investiven Einzahlungen	0,00	0,00	0,00	0,00	0,00
Summe der investiven Auszahlungen	0,00	0,00	0,00	0,00	0,00

Teil-Rechnung 2018

Bereich 1 Teilhaushalt 1
 Gruppe 1-116 Finanzen

Produktdefinition

Verantwortlich
 Planung,

Ergebnisrechnung

Ertrags- und Aufwandsarten	Ergebnis 2017 EUR	fortgeschr. Ansatz 2018 EUR	davon übertr. Erm. 2018 EUR	Ist-Ergebnis 2018 EUR	Vgl. Ansatz/Ist 2018 EUR
10 = Summe der lfd. Erträge aus Verwaltungstätigkeit (Summe der Nr. 1 bis 9)	0,00	0,00	0,00	0,00	0,00
18 - Sonstige laufende Aufwendungen	0,00	0,00	0,00	162,00	162,00
19 = Summe der lfd. Aufwendungen aus Verwaltungstätigkeit (Summe der Nr. 11 bis 18)	0,00	0,00	0,00	162,00	162,00
20 = Laufendes Ergebnis aus Verwaltungstätigkeit (= Saldo der Nr. 10 und 19)	0,00	0,00	0,00	-162,00	-162,00
23 = Finanzergebnis (Saldo der Nr. 21 und 22)	0,00	0,00	0,00	0,00	0,00
24 = Ordentliches Ergebnis (Summe der Nr. 20 und 23)	0,00	0,00	0,00	-162,00	-162,00
27 = Außerordentliches Ergebnis (Saldo der Nr. 25 und 26)	0,00	0,00	0,00	0,00	0,00
28 = Jahresergebnis (Überschuss/Fehlb.) des TH vor Verr. der intern. Leistungsb. (Summe der Nr. 24+27)	0,00	0,00	0,00	-162,00	-162,00
31 = Saldo der Erträge und Aufwendungen aus internen Leistungsbezieh. (Saldo der Nr. 29 + 30)	0,00	0,00	0,00	-162,00	-162,00
32 JAHRESENERGEBNIS (Überschuss/Fehlb.) des TH nach Verr. der internen Leistungsbez. (Summe der Nr.28+31)	0,00	0,00	0,00	-162,00	-162,00

Finanzrechnung - Zahlungsnachweis

Ein- und Auszahlungsarten	Ergebnis 2017 EUR	fortgeschr. Ansatz 2018 EUR	davon übertr. Erm. 2018 EUR	Ist-Ergebnis 2018 EUR	Vgl. Ansatz/Ist 2018 EUR
= Summe der laufenden Einzahlungen aus Verwaltungstätigkeit	0,00	0,00	0,00	0,00	0,00
= Summe der laufenden Auszahlungen aus Verwaltungstätigkeit	0,00	0,00	0,00	0,00	0,00
1 = Saldo aus laufender Verwaltungstätigkeit	0,00	0,00	0,00	0,00	0,00
2 = Saldo der Zins- und sonst. Finanzein- und -auszahlungen	0,00	0,00	0,00	0,00	0,00
3 = Saldo der ordentlichen Ein und Auszahlungen (Summe der Nr. 1 und 2)	0,00	0,00	0,00	0,00	0,00
4 = Saldo der außerordentlichen Ein- und Auszahlungen	0,00	0,00	0,00	0,00	0,00
5 = Saldo d.ordentl. u außerordentl. Ein- u. Auszahlung. vor Verr. der int. Leistb.(Summe der Nr. 3+4)	0,00	0,00	0,00	0,00	0,00
6 = Saldo der Ein- und Auszahlungen aus internen Leistungsbeziehungen	0,00	0,00	0,00	0,00	0,00
7 = Saldo d ordentl.+außerordentl. Ein- u Auszhlg. nach Verr. der intern. Lstg.bez. (Summe der Nr.5+6)	0,00	0,00	0,00	0,00	0,00
15 = Summe der Einzahlungen aus Investitionstätigkeit (Summe der Nr. 8 bis 14)	0,00	0,00	0,00	0,00	0,00
21 = Summe der Auszahlungen aus Investitionstätigkeit (Summe der Nr. 16 bis 20a)	0,00	0,00	0,00	0,00	0,00
22 = Saldo der Ein- und Auszahlungen aus Investitionstätigkeit (Saldo der Nr. 15 und 21)	0,00	0,00	0,00	0,00	0,00
23 = Finanzmittelüberschuss/Finanzmittelfehlbetrag des TH (Summe der Nr. 7 und 22)	0,00	0,00	0,00	0,00	0,00

Teil-Rechnung 2018

Bereich 1 Teilhaushalt 1
Gruppe 1-116 Finanzen

Finanzrechnung - Nachweis einzelner Investitionsmaßnahmen

Investitionsmaßnahmen	Ergebnis 2017 EUR	fortgeschr. Ansatz 2018 EUR	davon übertr. Erm. 2018 EUR	Ist-Ergebnis 2018 EUR	Vgl. Ansatz/Ist 2018 EUR
Weitere Investitionsmaßnahmen					
Saldo	0,00	0,00	0,00	0,00	0,00
Summe der investiven Einzahlungen	0,00	0,00	0,00	0,00	0,00
Summe der investiven Auszahlungen	0,00	0,00	0,00	0,00	0,00

Teil-Rechnung 2018

Bereich 1 Teilhaushalt 1
 Gruppe 1-116 Finanzen
 Produkt/Projekt 1-11601 Finanzen

Produktdefinition

Verantwortlich
 Planung, Laura Scheller

Ergebnisrechnung

Ertrags- und Aufwandsarten	Ergebnis 2017 EUR	fortgeschr. Ansatz 2018 EUR	davon übertr. Erm. 2018 EUR	Ist-Ergebnis 2018 EUR	Vgl. Ansatz/Ist 2018 EUR
10 = Summe der lfd. Erträge aus Verwaltungstätigkeit (Summe der Nr. 1 bis 9)	0,00	0,00	0,00	0,00	0,00
18 - Sonstige laufende Aufwendungen	0,00	0,00	0,00	162,00	162,00
19 = Summe der lfd. Aufwendungen aus Verwaltungstätigkeit (Summe der Nr. 11 bis 18)	0,00	0,00	0,00	162,00	162,00
20 = Laufendes Ergebnis aus Verwaltungstätigkeit (= Saldo der Nr. 10 und 19)	0,00	0,00	0,00	-162,00	-162,00
23 = Finanzergebnis (Saldo der Nr. 21 und 22)	0,00	0,00	0,00	0,00	0,00
24 = Ordentliches Ergebnis (Summe der Nr. 20 und 23)	0,00	0,00	0,00	-162,00	-162,00
27 = Außerordentliches Ergebnis (Saldo der Nr. 25 und 26)	0,00	0,00	0,00	0,00	0,00
28 = Jahresergebnis (Überschuss/Fehlb.) des TH vor Verr. der intern. Leistungsb. (Summe der Nr. 24+27)	0,00	0,00	0,00	-162,00	-162,00
31 = Saldo der Erträge und Aufwendungen aus internen Leistungsbezieh. (Saldo der Nr. 29 + 30)	0,00	0,00	0,00	-162,00	-162,00
32 JAHRESERGEBNIS (Überschuss/Fehlb.) des TH nach Verr. der internen Leistungsbez. (Summe der Nr.28+31)	0,00	0,00	0,00	-162,00	-162,00

Finanzrechnung - Zahlungsnachweis

Ein- und Auszahlungsarten	Ergebnis 2017 EUR	fortgeschr. Ansatz 2018 EUR	davon übertr. Erm. 2018 EUR	Ist-Ergebnis 2018 EUR	Vgl. Ansatz/Ist 2018 EUR
= Summe der laufenden Einzahlungen aus Verwaltungstätigkeit	0,00	0,00	0,00	0,00	0,00
= Summe der laufenden Auszahlungen aus Verwaltungstätigkeit	0,00	0,00	0,00	0,00	0,00
1 = Saldo aus laufender Verwaltungstätigkeit	0,00	0,00	0,00	0,00	0,00
2 = Saldo der Zins- und sonst. Finanzein- und -auszahlungen	0,00	0,00	0,00	0,00	0,00
3 = Saldo der ordentlichen Ein und Auszahlungen (Summe der Nr. 1 und 2)	0,00	0,00	0,00	0,00	0,00
4 = Saldo der außerordentlichen Ein- und Auszahlungen	0,00	0,00	0,00	0,00	0,00
5 = Saldo d.ordentl. u außerordentl. Ein- u. Auszahlung. vor Verr. der int. Leistb.(Summe der Nr. 3+4)	0,00	0,00	0,00	0,00	0,00
6 = Saldo der Ein- und Auszahlungen aus internen Leistungsbeziehungen	0,00	0,00	0,00	0,00	0,00
7 = Saldo d.ordentl.+außerordentl. Ein- u Auszhlg. nach Verr. der intern. Lstg.bez. (Summe der Nr.5+6)	0,00	0,00	0,00	0,00	0,00
15 = Summe der Einzahlungen aus Investitionstätigkeit (Summe der Nr. 8 bis 14)	0,00	0,00	0,00	0,00	0,00
21 = Summe der Auszahlungen aus Investitionstätigkeit (Summe der Nr. 16 bis 20a)	0,00	0,00	0,00	0,00	0,00
22 = Saldo der Ein- und Auszahlungen aus Investitionstätigkeit (Saldo der Nr. 15 und 21)	0,00	0,00	0,00	0,00	0,00
23 = Finanzmittelüberschuss/Finanzmittelfehlbetrag des TH (Summe der Nr. 7 und 22)	0,00	0,00	0,00	0,00	0,00

Teil-Rechnung 2018

Bereich 1 Teilhaushalt 1
 Gruppe 1-116 Finanzen
Produkt/Projekt 1-11601 Finanzen

Finanzrechnung - Nachweis einzelner Investitionsmaßnahmen

Investitionsmaßnahmen	Ergebnis 2017 EUR	fortgeschr. Ansatz 2018 EUR	davon übertr. Erm. 2018 EUR	Ist-Ergebnis 2018 EUR	Vgl. Ansatz/Ist 2018 EUR
Weitere Investitionsmaßnahmen					
Saldo	0,00	0,00	0,00	0,00	0,00
Summe der investiven Einzahlungen	0,00	0,00	0,00	0,00	0,00
Summe der investiven Auszahlungen	0,00	0,00	0,00	0,00	0,00

Teil-Rechnung 2018

Bereich 1 Teilhaushalt 1
 Gruppe 1-119 Recht
 Produkt/Projekt 1-11900 Recht

Produktdefinition

Kurzbeschreibung
rechtliche Vertretung der Verwaltung bei Rechtsstreitigkeiten sowie interne Rechtsberatung
Verantwortlich
Planung, Martina Hilpert
Ziele
Sicherstellung einer optimalen rechtlichen Vertretung der Verwaltung nach außen sowie gesetzeskonformer Arbeit der Verwaltung
Zielgruppen
andere Kommunen, Behörden, Beschäftigte, Bürger/-innen, eigene Kommune, kommunale Unternehmen, private Unternehmen, Verwaltungseinheiten (intern), Verwaltungsführung
Fachausschuss: Gemeindevertretung

Ergebnisrechnung

Ertrags- und Aufwandsarten	Ergebnis 2017 EUR	fortgeschr. Ansatz 2018 EUR	davon übertr. Erm. 2018 EUR	Ist-Ergebnis 2018 EUR	Vgl. Ansatz/Ist 2018 EUR
9 + Sonstige laufende Erträge	11.918,51	0,00	0,00	0,00	0,00
10 = Summe der lfd. Erträge aus Verwaltungstätigkeit (Summe der Nr. 1 bis 9)	11.918,51	0,00	0,00	0,00	0,00
18 - Sonstige laufende Aufwendungen	0,00	1.000,00	0,00	0,00	-1.000,00
19 = Summe der lfd. Aufwendungen aus Verwaltungstätigkeit (Summe der Nr. 11 bis 18)	0,00	1.000,00	0,00	0,00	-1.000,00
20 = Laufendes Ergebnis aus Verwaltungstätigkeit (= Saldo der Nr. 10 und 19)	11.918,51	-1.000,00	0,00	0,00	1.000,00
23 = Finanzergebnis (Saldo der Nr. 21 und 22)	0,00	0,00	0,00	0,00	0,00
24 = Ordentliches Ergebnis (Summe der Nr. 20 und 23)	11.918,51	-1.000,00	0,00	0,00	1.000,00
27 = Außerordentliches Ergebnis (Saldo der Nr. 25 und 26)	0,00	0,00	0,00	0,00	0,00
28 = Jahresergebnis (Überschuss/Fehlb.) des TH vor Verr. der intern. Leistungsb. (Summe der Nr. 24+27)	11.918,51	-1.000,00	0,00	0,00	1.000,00
31 = Saldo der Erträge und Aufwendungen aus internen Leistungsbezieh. (Saldo der Nr. 29 + 30)	11.918,51	-1.000,00	0,00	0,00	1.000,00
32 JAHRESERGEBNIS (Überschuss/Fehlb.) des TH nach Verr. der internen Leistungsbez. (Summe der Nr.28+31)	11.918,51	-1.000,00	0,00	0,00	1.000,00

Finanzrechnung - Zahlungsnachweis

Ein- und Auszahlungsarten	Ergebnis 2017 EUR	fortgeschr. Ansatz 2018 EUR	davon übertr. Erm. 2018 EUR	Ist-Ergebnis 2018 EUR	Vgl. Ansatz/Ist 2018 EUR
= Summe der laufenden Einzahlungen aus Verwaltungstätigkeit	0,00	0,00	0,00	0,00	0,00
- Auszahlungen für Sach- und Dienstleistungen	9.081,49	0,00	0,00	0,00	0,00
- Sonstige laufende Auszahlungen	0,00	1.000,00	0,00	0,00	-1.000,00
= Summe der laufenden Auszahlungen aus Verwaltungstätigkeit	9.081,49	1.000,00	0,00	0,00	-1.000,00
1 = Saldo aus laufender Verwaltungstätigkeit	-9.081,49	-1.000,00	0,00	0,00	1.000,00
2 = Saldo der Zins- und sonst. Finanzein- und -auszahlungen	0,00	0,00	0,00	0,00	0,00
3 = Saldo der ordentlichen Ein und Auszahlungen (Summe der Nr. 1 und 2)	-9.081,49	-1.000,00	0,00	0,00	1.000,00

Teil-Rechnung 2018

Bereich 1 Teilhaushalt 1
 Gruppe 1-119 Recht
 Produkt/Projekt 1-11900 Recht

Finanzrechnung - Zahlungsnachweis

Ein- und Auszahlungsarten	Ergebnis 2017 EUR	fortgeschr. Ansatz 2018 EUR	davon übertr. Erm. 2018 EUR	Ist-Ergebnis 2018 EUR	Vgl. Ansatz/Ist 2018 EUR
4 = Saldo der außerordentlichen Ein- und Auszahlungen	0,00	0,00	0,00	0,00	0,00
5 = Saldo d.ordentl. u außerordentl. Ein- u. Auszahlung. vor Verr. der int. Leistb.(Summe der Nr. 3+4)	-9.081,49	-1.000,00	0,00	0,00	1.000,00
6 = Saldo der Ein- und Auszahlungen aus internen Leistungsbeziehungen	0,00	0,00	0,00	0,00	0,00
7 = Saldo d ordentl.+außerordentl. Ein- u Auszhlg. nach Verr. der intern. Lstg.bez. (Summe der Nr.5+6)	-9.081,49	-1.000,00	0,00	0,00	1.000,00
15 = Summe der Einzahlungen aus Investitionstätigkeit (Summe der Nr. 8 bis 14)	0,00	0,00	0,00	0,00	0,00
21 = Summe der Auszahlungen aus Investitionstätigkeit (Summe der Nr. 16 bis 20a)	0,00	0,00	0,00	0,00	0,00
22 = Saldo der Ein- und Auszahlungen aus Investitionstätigkeit (Saldo der Nr. 15 und 21)	0,00	0,00	0,00	0,00	0,00
23 = Finanzmittelüberschuss/Finanzmittelfehlbetrag des TH (Summe der Nr. 7 und 22)	-9.081,49	-1.000,00	0,00	0,00	1.000,00

Finanzrechnung - Nachweis einzelner Investitionsmaßnahmen

Investitionsmaßnahmen	Ergebnis 2017 EUR	fortgeschr. Ansatz 2018 EUR	davon übertr. Erm. 2018 EUR	Ist-Ergebnis 2018 EUR	Vgl. Ansatz/Ist 2018 EUR
Weitere Investitionsmaßnahmen					
Saldo	0,00	0,00	0,00	0,00	0,00
Summe der investiven Einzahlungen	0,00	0,00	0,00	0,00	0,00
Summe der investiven Auszahlungen	0,00	0,00	0,00	0,00	0,00

Teil-Rechnung 2018

Bereich 1 Teilhaushalt 1
 Gruppe 1-121 Statistik und Wahlen

Produkt/Projekt 1-12100 Wahlen und sonstige Abstimmungen

Produktdefinition

Kurzbeschreibung
Durchführung von Wahlen und sonstigen Abstimmungen
Verantwortlich
Planung, Martina Hilpert
Auftragsgrundlagen
Wahlgesetze und Beschlüsse der Gemeindevertretung
Ziele
Rechtmäßige Abwicklung von Wahlen mit zeitnaher Ergebnisfeststellung bei gleichzeitiger Reduzierung der Wahlkosten
Zielgruppen
Bürger/-innen, Politische Gremien
Fachausschuss: Gemeindevertretung

Ergebnisrechnung

Ertrags- und Aufwandsarten	Ergebnis 2017 EUR	fortgeschr. Ansatz 2018 EUR	davon übertr. Erm. 2018 EUR	Ist-Ergebnis 2018 EUR	Vgl. Ansatz/Ist 2018 EUR
10 = Summe der lfd. Erträge aus Verwaltungstätigkeit (Summe der Nr. 1 bis 9)	0,00	0,00	0,00	0,00	0,00
11 - Personalaufwendungen	0,00	500,00	0,00	0,00	-500,00
18 - Sonstige laufende Aufwendungen	0,00	400,00	0,00	0,00	-400,00
19 = Summe der lfd. Aufwendungen aus Verwaltungstätigkeit (Summe der Nr. 11 bis 18)	0,00	900,00	0,00	0,00	-900,00
20 = Laufendes Ergebnis aus Verwaltungstätigkeit (= Saldo der Nr. 10 und 19)	0,00	-900,00	0,00	0,00	900,00
23 = Finanzergebnis (Saldo der Nr. 21 und 22)	0,00	0,00	0,00	0,00	0,00
24 = Ordentliches Ergebnis (Summe der Nr. 20 und 23)	0,00	-900,00	0,00	0,00	900,00
27 = Außerordentliches Ergebnis (Saldo der Nr. 25 und 26)	0,00	0,00	0,00	0,00	0,00
28 = Jahresergebnis (Überschuss/Fehlb.) des TH vor Verr. der intern. Leistungsbez. (Summe der Nr. 24+27)	0,00	-900,00	0,00	0,00	900,00
31 = Saldo der Erträge und Aufwendungen aus internen Leistungsbezieh. (Saldo der Nr. 29 + 30)	0,00	-900,00	0,00	0,00	900,00
32 JAHRESERGEBNIS (Überschuss/Fehlb.) des TH nach Verr. der internen Leistungsbez. (Summe der Nr. 28+31)	0,00	-900,00	0,00	0,00	900,00

Finanzrechnung - Zahlungsnachweis

Ein- und Auszahlungsarten	Ergebnis 2017 EUR	fortgeschr. Ansatz 2018 EUR	davon übertr. Erm. 2018 EUR	Ist-Ergebnis 2018 EUR	Vgl. Ansatz/Ist 2018 EUR
= Summe der laufenden Einzahlungen aus Verwaltungstätigkeit	0,00	0,00	0,00	0,00	0,00
- Personalauszahlungen	0,00	500,00	0,00	0,00	-500,00
- Sonstige laufende Auszahlungen	0,00	400,00	0,00	0,00	-400,00
= Summe der laufenden Auszahlungen aus Verwaltungstätigkeit	0,00	900,00	0,00	0,00	-900,00
1 = Saldo aus laufender Verwaltungstätigkeit	0,00	-900,00	0,00	0,00	900,00
2 = Saldo der Zins- und sonst. Finanzin- und -auszahlungen	0,00	0,00	0,00	0,00	0,00

Teil-Rechnung 2018

Bereich 1 Teilhaushalt 1
 Gruppe 1-121 Statistik und Wahlen
Produkt/Projekt 1-12100 Wahlen und sonstige Abstimmungen

Finanzrechnung - Zahlungsnachweis

Ein- und Auszahlungsarten		Ergebnis	fortgeschr. Ansatz	davon übertr. Erm.	Ist-Ergebnis	Vgl. Ansatz/Ist
		2017 EUR	2018 EUR	2018 EUR	2018 EUR	2018 EUR
3	= Saldo der ordentlichen Ein und Auszahlungen (Summe der Nr. 1 und 2)	0,00	-900,00	0,00	0,00	900,00
4	= Saldo der außerordentlichen Ein- und Auszahlungen	0,00	0,00	0,00	0,00	0,00
5	= Saldo d.ordentl. u außerordentl. Ein- u. Auszahlung. vor Verr. der int. Leistb.(Summe der Nr. 3+4)	0,00	-900,00	0,00	0,00	900,00
6	= Saldo der Ein- und Auszahlungen aus internen Leistungsbeziehungen	0,00	0,00	0,00	0,00	0,00
7	= Saldo d ordentl.+außerordentl. Ein- u Auszhlg. nach Verr. der intern. Lstg.bez. (Summe der Nr.5+6)	0,00	-900,00	0,00	0,00	900,00
15	= Summe der Einzahlungen aus Investitionstätigkeit (Summe der Nr. 8 bis 14)	0,00	0,00	0,00	0,00	0,00
21	= Summe der Auszahlungen aus Investitionstätigkeit (Summe der Nr. 16 bis 20a)	0,00	0,00	0,00	0,00	0,00
22	= Saldo der Ein- und Auszahlungen aus Investitionstätigkeit (Saldo der Nr. 15 und 21)	0,00	0,00	0,00	0,00	0,00
23	= Finanzmittelüberschuss/Finanzmittelfehlbetrag des TH (Summe der Nr. 7 und 22)	0,00	-900,00	0,00	0,00	900,00

Finanzrechnung - Nachweis einzelner Investitionsmaßnahmen

Investitionsmaßnahmen	Ergebnis	fortgeschr. Ansatz	davon übertr. Erm.	Ist-Ergebnis	Vgl. Ansatz/Ist
	2017 EUR	2018 EUR	2018 EUR	2018 EUR	2018 EUR
Weitere Investitionsmaßnahmen					
Saldo	0,00	0,00	0,00	0,00	0,00
Summe der investiven Einzahlungen	0,00	0,00	0,00	0,00	0,00
Summe der investiven Auszahlungen	0,00	0,00	0,00	0,00	0,00

Teil-Rechnung 2018

Bereich 1 Teilhaushalt 1
Gruppe 1-126 Brandschutz

Produktdefinition

Verantwortlich

Planung,

Ergebnisrechnung

Ertrags- und Aufwandsarten	Ergebnis 2017 EUR	fortgeschr. Ansatz 2018 EUR	davon übertr. Erm. 2018 EUR	Ist-Ergebnis 2018 EUR	Vgl. Ansatz/Ist 2018 EUR
2 + Zuwendungen, allgemeine Umlagen und sonst. Transfererträge	80,76	100,00	0,00	80,76	-19,24
6 + Kostenerstattungen und Kostenumlagen	89,70	0,00	0,00	225,03	225,03
9 + Sonstige laufende Erträge	432,12	0,00	0,00	100,07	100,07
10 = Summe der lfd. Erträge aus Verwaltungstätigkeit (Summe der Nr. 1 bis 9)	602,58	100,00	0,00	405,86	306,78
11 - Personalaufwendungen	3.540,00	3.600,00	0,00	3.540,00	-60,00
13 - Aufwendungen für Sach- und Dienstleistungen	5.211,62	9.700,00	0,00	5.075,17	-4.624,83
14 - Abschreibung auf imm. Vermögensgegenst. und auf Sachanlagen sowie auf aktivierte Aufwendungen...	1.315,74	600,00	0,00	634,44	34,44
16 - Zuwendungen, Umlagen und sonst. Transferaufwendungen	200,00	200,00	0,00	200,00	0,00
18 - Sonstige laufende Aufwendungen	5.111,72	7.900,00	0,00	6.014,68	-1.885,32
19 = Summe der lfd. Aufwendungen aus Verwaltungstätigkeit (Summe der Nr. 11 bis 18)	15.379,08	22.000,00	0,00	15.464,29	-6.535,71
20 = Laufendes Ergebnis aus Verwaltungstätigkeit (= Saldo der Nr. 10 und 19)	-14.776,50	-21.900,00	0,00	-15.058,43	6.841,57
23 = Finanzergebnis (Saldo der Nr. 21 und 22)	0,00	0,00	0,00	0,00	0,00
24 = Ordentliches Ergebnis (Summe der Nr. 20 und 23)	-14.776,50	-21.900,00	0,00	-15.058,43	6.841,57
27 = Außerordentliches Ergebnis (Saldo der Nr. 25 und 26)	0,00	0,00	0,00	0,00	0,00
28 = Jahresergebnis (Überschuss/Fehlb.) des TH vor Verr. der intern. Leistungsb. (Summe der Nr. 24+27)	-14.776,50	-21.900,00	0,00	-15.058,43	6.841,57
31 = Saldo der Erträge und Aufwendungen aus internen Leistungsbezieh. (Saldo der Nr. 29 + 30)	-14.776,50	-21.900,00	0,00	-15.058,43	6.841,57
32 JAHRESERGEBNIS (Überschuss/Fehlb.) des TH nach Verr. der internen Leistungsbez. (Summe der Nr.28+31)	-14.776,50	-21.900,00	0,00	-15.058,43	6.841,57

Finanzrechnung - Zahlungsnachweis

Ein- und Auszahlungsarten	Ergebnis 2017 EUR	fortgeschr. Ansatz 2018 EUR	davon übertr. Erm. 2018 EUR	Ist-Ergebnis 2018 EUR	Vgl. Ansatz/Ist 2018 EUR
+ Kostenerstattungen, Kostenumlagen	89,70	0,00	0,00	225,03	225,03
+ Sonstige laufende Einzahlungen	432,12	0,00	0,00	100,07	100,07
= Summe der laufenden Einzahlungen aus Verwaltungstätigkeit	521,82	0,00	0,00	325,10	325,10
- Personalauszahlungen	3.540,00	3.600,00	0,00	3.540,00	-60,00
- Auszahlungen für Sach- und Dienstleistungen	5.211,62	9.700,00	0,00	5.075,17	-4.624,83
- Zuwendungen, Umlagen und sonstige Transferauszahlungen	200,00	200,00	0,00	200,00	0,00
- Sonstige laufende Auszahlungen	5.111,72	7.900,00	0,00	6.014,68	-1.885,32
= Summe der laufenden Auszahlungen aus Verwaltungstätigkeit	14.063,34	21.400,00	0,00	14.829,85	-6.570,15
1 = Saldo aus laufender Verwaltungstätigkeit	-13.541,52	-21.400,00	0,00	-14.504,75	6.895,25
2 = Saldo der Zins- und sonst. Finanzein- und -auszahlungen	0,00	0,00	0,00	0,00	0,00

Teil-Rechnung 2018

Bereich 1 Teilhaushalt 1
 Gruppe 1-126 Brandschutz

Finanzrechnung - Zahlungsnachweis

Ein- und Auszahlungsarten		Ergebnis	fortgeschr. Ansatz	davon übertr. Erm.	Ist-Ergebnis	Vgl. Ansatz/Ist
		2017	2018	2018	2018	2018
		EUR	EUR	EUR	EUR	EUR
3	= Saldo der ordentlichen Ein und Auszahlungen (Summe der Nr. 1 und 2)	-13.541,52	-21.400,00	0,00	-14.504,75	6.895,25
4	= Saldo der außerordentlichen Ein- und Auszahlungen	0,00	0,00	0,00	0,00	0,00
5	= Saldo d.ordentl. u außerordentl. Ein- u. Auszahlung. vor Verr. der int. Leistb.(Summe der Nr. 3+4)	-13.541,52	-21.400,00	0,00	-14.504,75	6.895,25
6	= Saldo der Ein- und Auszahlungen aus internen Leistungsbeziehungen	0,00	0,00	0,00	0,00	0,00
7	= Saldo d ordentl.+außerordentl. Ein- u Auszhlg. nach Verr. der intern. Lstg.bez. (Summe der Nr.5+6)	-13.541,52	-21.400,00	0,00	-14.504,75	6.895,25
15	= Summe der Einzahlungen aus Investitionstätigkeit (Summe der Nr. 8 bis 14)	0,00	0,00	0,00	0,00	0,00
17	- Auszahlungen für Sachanlagen	681,30	0,00	0,00	0,07	0,07
21	= Summe der Auszahlungen aus Investitionstätigkeit (Summe der Nr. 16 bis 20a)	681,30	0,00	0,00	0,07	0,07
22	= Saldo der Ein- und Auszahlungen aus Investitionstätigkeit (Saldo der Nr. 15 und 21)	-681,30	0,00	0,00	-0,07	-0,07
23	= Finanzmittelüberschuss/Finanzmittelfehlbetrag des TH (Summe der Nr. 7 und 22)	-14.222,82	-21.400,00	0,00	-14.504,82	6.895,18

Finanzrechnung - Nachweis einzelner Investitionsmaßnahmen

Investitionsmaßnahmen		Ergebnis	fortgeschr. Ansatz	davon übertr. Erm.	Ist-Ergebnis	Vgl. Ansatz/Ist
		2017	2018	2018	2018	2018
		EUR	EUR	EUR	EUR	EUR
Weitere Investitionsmaßnahmen						
Saldo		0,00	0,00	0,00	0,00	0,00
Summe der investiven Einzahlungen		0,00	0,00	0,00	0,00	0,00
Summe der investiven Auszahlungen		0,00	0,00	0,00	0,00	0,00

Teil-Rechnung 2018

Bereich	1	Teilhaushalt 1
Gruppe	1-126	Brandschutz
Produkt/Projekt	1-12600	Allgemeiner Brandschutz

Produktdefinition

Kurzbeschreibung
Gemeindliche Feuerwehr
Verantwortlich
Planung, Ingo Woyczeszik
Auftragsgrundlagen
Fachgesetze und Verordnungen, Beschlüsse der Gemeindevertretung
Ziele
Sicherstellung der Einsatzbereitschaft und eines optimalen Brandschutzes durch Prävention und Intervention, bedarfsgerechte Gewährleistung technischer Hilfeleistung
Zielgruppen
andere Kommunen, Bürger/-innen, eigene Kommune
Fachausschuss: Gemeindevertretung

Ergebnisrechnung

Ertrags- und Aufwandsarten	Ergebnis 2017 EUR	fortgeschr. Ansatz 2018 EUR	davon übertr. Erm. 2018 EUR	Ist-Ergebnis 2018 EUR	Vgl. Ansatz/Ist 2018 EUR
2 + Zuwendungen, allgemeine Umlagen und sonst. Transfererträge	80,76	100,00	0,00	80,76	-19,24
6 + Kostenerstattungen und Kostenumlagen	89,70	0,00	0,00	225,03	225,03
9 + Sonstige laufende Erträge	432,12	0,00	0,00	100,07	100,07
10 = Summe der lfd. Erträge aus Verwaltungstätigkeit (Summe der Nr. 1 bis 9)	602,58	100,00	0,00	405,86	305,86
11 - Personalaufwendungen	3.540,00	3.600,00	0,00	3.540,00	-60,00
13 - Aufwendungen für Sach- und Dienstleistungen	5.211,62	9.700,00	0,00	5.075,17	-4.624,83
14 - Abschreibung auf imm. Vermögensgegenst. und auf Sachanlagen sowie auf aktivierte Aufwendungen...	1.315,74	600,00	0,00	634,44	34,44
16 - Zuwendungen, Umlagen und sonst. Transferaufwendungen	200,00	200,00	0,00	200,00	0,00
18 - Sonstige laufende Aufwendungen	5.111,72	7.900,00	0,00	6.014,68	-1.885,32
19 = Summe der lfd. Aufwendungen aus Verwaltungstätigkeit (Summe der Nr. 11 bis 18)	15.379,08	22.000,00	0,00	15.464,29	-6.5
20 = Laufendes Ergebnis aus Verwaltungstätigkeit (= Saldo der Nr. 10 und 19)	-14.776,50	-21.900,00	0,00	-15.058,43	6.841,57
23 = Finanzergebnis (Saldo der Nr. 21 und 22)	0,00	0,00	0,00	0,00	0,00
24 = Ordentliches Ergebnis (Summe der Nr. 20 und 23)	-14.776,50	-21.900,00	0,00	-15.058,43	6.841,57
27 = Außerordentliches Ergebnis (Saldo der Nr. 25 und 26)	0,00	0,00	0,00	0,00	0,00
28 = Jahresergebnis (Überschuss/Fehlb.) des TH vor Verr. der intern. Leistungsb. (Summe der Nr. 24+27)	-14.776,50	-21.900,00	0,00	-15.058,43	6.841,57
31 = Saldo der Erträge und Aufwendungen aus internen Leistungsbezieh. (Saldo der Nr. 29 + 30)	-14.776,50	-21.900,00	0,00	-15.058,43	6.841,57
32 JAHRESERGEBNIS (Überschuss/Fehlb.) des TH nach Verr. der internen Leistungsbez. (Summe der Nr.28+31)	-14.776,50	-21.900,00	0,00	-15.058,43	6.841,57

Finanzrechnung - Zahlungsnachweis

Ein- und Auszahlungsarten	Ergebnis 2017 EUR	fortgeschr. Ansatz 2018 EUR	davon übertr. Erm. 2018 EUR	Ist-Ergebnis 2018 EUR	Vgl. Ansatz/Ist 2018 EUR
---------------------------	-------------------------	--------------------------------------	--------------------------------------	-----------------------------	--------------------------------

Teil-Rechnung 2018

Bereich 1 Teilhaushalt 1
 Gruppe 1-126 Brandschutz
 Produkt/Projekt 1-12600 Allgemeiner Brandschutz

Finanzrechnung - Zahlungsnachweis

Ein- und Auszahlungsarten	Ergebnis 2017 EUR	fortgeschr. Ansatz 2018 EUR	davon übertr. Erm. 2018 EUR	Ist-Ergebnis 2018 EUR	Vgl. Ansatz/Ist 2018 EUR
+ Kostenerstattungen, Kostenumlagen	89,70	0,00	0,00	225,03	225,03
+ Sonstige laufende Einzahlungen	432,12	0,00	0,00	100,07	100,07
= Summe der laufenden Einzahlungen aus Verwaltungstätigkeit	521,82	0,00	0,00	325,10	325,10
- Personalauszahlungen	3.540,00	3.600,00	0,00	3.540,00	-60,00
- Auszahlungen für Sach- und Dienstleistungen	5.211,62	9.700,00	0,00	5.075,17	-4.624,83
- Zuwendungen, Umlagen und sonstige Transferauszahlungen	200,00	200,00	0,00	200,00	0,00
- Sonstige laufende Auszahlungen	5.111,72	7.900,00	0,00	6.014,68	-1.885,32
= Summe der laufenden Auszahlungen aus Verwaltungstätigkeit	14.063,34	21.400,00	0,00	14.829,85	-6.570,15
1 = Saldo aus laufender Verwaltungstätigkeit	-13.541,52	-21.400,00	0,00	-14.504,75	6.895,25
2 = Saldo der Zins- und sonst. Finanzein- und -auszahlungen	0,00	0,00	0,00	0,00	0,00
3 = Saldo der ordentlichen Ein und Auszahlungen (Summe der Nr. 1 und 2)	-13.541,52	-21.400,00	0,00	-14.504,75	6.895,25
4 = Saldo der außerordentlichen Ein- und Auszahlungen	0,00	0,00	0,00	0,00	0,00
5 = Saldo d.ordentl. u außerordentl. Ein- u. Auszahlung. vor Verr. der int. Leistb.(Summe der Nr. 3+4)	-13.541,52	-21.400,00	0,00	-14.504,75	6.895,25
6 = Saldo der Ein- und Auszahlungen aus internen Leistungsbeziehungen	0,00	0,00	0,00	0,00	0,00
7 = Saldo d.ordentl.+außerordentl. Ein- u Auszhlg. nach Verr. der intern. Lstg.bez. (Summe der Nr.5+6)	-13.541,52	-21.400,00	0,00	-14.504,75	6.895,25
15 = Summe der Einzahlungen aus Investitionstätigkeit (Summe der Nr. 8 bis 14)	0,00	0,00	0,00	0,00	0,00
17 - Auszahlungen für Sachanlagen	681,30	0,00	0,00	0,07	0,07
21 = Summe der Auszahlungen aus Investitionstätigkeit (Summe der Nr. 16 bis 20a)	681,30	0,00	0,00	0,07	0,07
22 = Saldo der Ein- und Auszahlungen aus Investitionstätigkeit (Saldo der Nr. 15 und 21)	-681,30	0,00	0,00	-0,07	-0,07
23 = Finanzmittelüberschuss/Finanzmittelfehlbetrag des TH (Summe der Nr. 7 und 22)	-14.222,82	-21.400,00	0,00	-14.504,82	6.895,18

Finanzrechnung - Nachweis einzelner Investitionsmaßnahmen

Investitionsmaßnahmen	Ergebnis 2017 EUR	fortgeschr. Ansatz 2018 EUR	davon übertr. Erm. 2018 EUR	Ist-Ergebnis 2018 EUR	Vgl. Ansatz/Ist 2018 EUR
Weitere Investitionsmaßnahmen					
Saldo	0,00	0,00	0,00	0,00	0,00
Summe der investiven Einzahlungen	0,00	0,00	0,00	0,00	0,00
Summe der investiven Auszahlungen	0,00	0,00	0,00	0,00	0,00

Teil-Rechnung 2018

Bereich 1 Teilhaushalt 1
 Gruppe 1-211 Grundschulen

Produktdefinition

Verantwortlich
 Planung,

Ergebnisrechnung

Ertrags- und Aufwandsarten	Ergebnis 2017 EUR	fortgeschr. Ansatz 2018 EUR	davon übertr. Erm. 2018 EUR	Ist-Ergebnis 2018 EUR	Vgl. Ansatz/Ist 2018 EUR
6 + Kostenerstattungen und Kostenumlagen	324,22	0,00	0,00	0,00	0,00
10 = Summe der lfd. Erträge aus Verwaltungstätigkeit (Summe der Nr. 1 bis 9)	324,22	0,00	0,00	0,00	0,00
18 - Sonstige laufende Aufwendungen	37.420,71	37.500,00	0,00	41.132,16	3.632,16
19 = Summe der lfd. Aufwendungen aus Verwaltungstätigkeit (Summe der Nr. 11 bis 18)	37.420,71	37.500,00	0,00	41.132,16	3.632,16
20 = Laufendes Ergebnis aus Verwaltungstätigkeit (= Saldo der Nr. 10 und 19)	-37.096,49	-37.500,00	0,00	-41.132,16	-3.632,16
23 = Finanzergebnis (Saldo der Nr. 21 und 22)	0,00	0,00	0,00	0,00	0,00
24 = Ordentliches Ergebnis (Summe der Nr. 20 und 23)	-37.096,49	-37.500,00	0,00	-41.132,16	-3.632,16
27 = Außerordentliches Ergebnis (Saldo der Nr. 25 und 26)	0,00	0,00	0,00	0,00	0,00
28 = Jahresergebnis (Überschuss/Fehlb.) des TH vor Verr. der intern. Leistungsb. (Summe der Nr. 24+27)	-37.096,49	-37.500,00	0,00	-41.132,16	-3.632,16
31 = Saldo der Erträge und Aufwendungen aus internen Leistungsbezieh. (Saldo der Nr. 29 + 30)	-37.096,49	-37.500,00	0,00	-41.132,16	-3.632,16
32 JAHRESERGEBNIS (Überschuss/Fehlb.) des TH nach Verr. der internen Leistungsbez. (Summe der Nr.28+31)	-37.096,49	-37.500,00	0,00	-41.132,16	-3.632,16

Finanzrechnung - Zahlungsnachweis

Ein- und Auszahlungsarten	Ergebnis 2017 EUR	fortgeschr. Ansatz 2018 EUR	davon übertr. Erm. 2018 EUR	Ist-Ergebnis 2018 EUR	Vgl. Ansatz/Ist 2018 EUR
+ Kostenerstattungen, Kostenumlagen	324,22	0,00	0,00	0,00	0,00
= Summe der laufenden Einzahlungen aus Verwaltungstätigkeit	324,22	0,00	0,00	0,00	0,00
- Sonstige laufende Auszahlungen	37.420,71	37.500,00	0,00	41.132,16	3.632,16
= Summe der laufenden Auszahlungen aus Verwaltungstätigkeit	37.420,71	37.500,00	0,00	41.132,16	3.632,16
1 = Saldo aus laufender Verwaltungstätigkeit	-37.096,49	-37.500,00	0,00	-41.132,16	-3.632,16
2 = Saldo der Zins- und sonst. Finanzein- und -auszahlungen	0,00	0,00	0,00	0,00	0,00
3 = Saldo der ordentlichen Ein und Auszahlungen (Summe der Nr. 1 und 2)	-37.096,49	-37.500,00	0,00	-41.132,16	-3.632,16
4 = Saldo der außerordentlichen Ein- und Auszahlungen	0,00	0,00	0,00	0,00	0,00
5 = Saldo d.ordentl. u außerordentl. Ein- u. Auszahlung. vor Verr. der int. Leistb.(Summe der Nr. 3+4)	-37.096,49	-37.500,00	0,00	-41.132,16	-3.632,16
6 = Saldo der Ein- und Auszahlungen aus internen Leistungsbeziehungen	0,00	0,00	0,00	0,00	0,00
7 = Saldo d ordentl.+außerordentl. Ein- u Auszhlg. nach Verr. der intern. Lstg.bez. (Summe der Nr.5+6)	-37.096,49	-37.500,00	0,00	-41.132,16	-3.632,16
15 = Summe der Einzahlungen aus Investitionstätigkeit (Summe der Nr. 8 bis 14)	0,00	0,00	0,00	0,00	0,00
21 = Summe der Auszahlungen aus Investitionstätigkeit (Summe der Nr. 16 bis 20a)	0,00	0,00	0,00	0,00	0,00

Teil-Rechnung 2018

Bereich 1 Teilhaushalt 1
Gruppe 1-211 Grundschulen

Finanzrechnung - Zahlungsnachweis

Ein- und Auszahlungsarten		Ergebnis 2017 EUR	fortgeschr. Ansatz 2018 EUR	davon übertr. Erm. 2018 EUR	Ist-Ergebnis 2018 EUR	Vgl. Ansatz/Ist 2018 EUR
22	= Saldo der Ein- und Auszahlungen aus Investitionstätigkeit (Saldo der Nr. 15 und 21)	0,00	0,00	0,00	0,00	0,00
23	= Finanzmittelüberschuss/Finanzmittelfehlbetrag des TH (Summe der Nr. 7 und 22)	-37.096,49	-37.500,00	0,00	-41.132,16	-3.632,16

Finanzrechnung - Nachweis einzelner Investitionsmaßnahmen

Investitionsmaßnahmen		Ergebnis 2017 EUR	fortgeschr. Ansatz 2018 EUR	davon übertr. Erm. 2018 EUR	Ist-Ergebnis 2018 EUR	Vgl. Ansatz/Ist 2018 EUR
Weitere Investitionsmaßnahmen						
Saldo		0,00	0,00	0,00	0,00	0,00
Summe der investiven Einzahlungen		0,00	0,00	0,00	0,00	0,00
Summe der investiven Auszahlungen		0,00	0,00	0,00	0,00	0,00

Teil-Rechnung 2018

Bereich 1 Teilhaushalt 1
 Gruppe 1-211 Grundschulen
Produkt/Projekt 1-21100 Grundschulen

Produktdefinition

Kurzbeschreibung
Schulkostenbeiträge Grundschulen in kommunaler und freier Trägerschaft
Verantwortlich
Planung, Frau Eleonore Mittermayer
Auftragsgrundlagen
Schulgesetz M-V, Beschlüsse der Gemeindevertretung
Ziele
Nachweis Schullastenausgleichszahlungen an andere Gemeinden
Zielgruppen
Kinder- und Jugendliche
Fachausschuss: Gemeindevertretung

Ergebnisrechnung

Ertrags- und Aufwandsarten	Ergebnis 2017 EUR	fortgeschr. Ansatz 2018 EUR	davon übertr. Erm. 2018 EUR	Ist-Ergebnis 2018 EUR	Vgl. Ansatz/Ist 2018 EUR
6 + Kostenerstattungen und Kostenumlagen	324,22	0,00	0,00	0,00	0,00
10 = Summe der lfd. Erträge aus Verwaltungstätigkeit (Summe der Nr. 1 bis 9)	324,22	0,00	0,00	0,00	0,00
18 - Sonstige laufende Aufwendungen	37.420,71	37.500,00	0,00	41.132,16	3.632,16
19 = Summe der lfd. Aufwendungen aus Verwaltungstätigkeit (Summe der Nr. 11 bis 18)	37.420,71	37.500,00	0,00	41.132,16	3.632,16
20 = Laufendes Ergebnis aus Verwaltungstätigkeit (= Saldo der Nr. 10 und 19)	-37.096,49	-37.500,00	0,00	-41.132,16	-3.632,16
23 = Finanzergebnis (Saldo der Nr. 21 und 22)	0,00	0,00	0,00	0,00	0,00
24 = Ordentliches Ergebnis (Summe der Nr. 20 und 23)	-37.096,49	-37.500,00	0,00	-41.132,16	-3.632,16
27 = Außerordentliches Ergebnis (Saldo der Nr. 25 und 26)	0,00	0,00	0,00	0,00	0,00
28 = Jahresergebnis (Überschuss/Fehlb.) des TH vor Verr. der intern. Leistungsb. (Summe der Nr. 24+27)	-37.096,49	-37.500,00	0,00	-41.132,16	-3.632,16
31 = Saldo der Erträge und Aufwendungen aus internen Leistungsbezieh. (Saldo der Nr. 29 + 30)	-37.096,49	-37.500,00	0,00	-41.132,16	-3.632,16
32 JAHRESERGEBNIS (Überschuss/Fehlb.) des TH nach Verr. der internen Leistungsbez. (Summe der Nr.28+31)	-37.096,49	-37.500,00	0,00	-41.132,16	-3.632,16

Finanzrechnung - Zahlungsnachweis

Ein- und Auszahlungsarten	Ergebnis 2017 EUR	fortgeschr. Ansatz 2018 EUR	davon übertr. Erm. 2018 EUR	Ist-Ergebnis 2018 EUR	Vgl. Ansatz/Ist 2018 EUR
+ Kostenerstattungen, Kostenumlagen	324,22	0,00	0,00	0,00	0,00
= Summe der laufenden Einzahlungen aus Verwaltungstätigkeit	324,22	0,00	0,00	0,00	0,00
- Sonstige laufende Auszahlungen	37.420,71	37.500,00	0,00	41.132,16	3.632,16
= Summe der laufenden Auszahlungen aus Verwaltungstätigkeit	37.420,71	37.500,00	0,00	41.132,16	3.632,16
1 = Saldo aus laufender Verwaltungstätigkeit	-37.096,49	-37.500,00	0,00	-41.132,16	-3.632,16
2 = Saldo der Zins- und sonst. Finanzein- und -auszahlungen	0,00	0,00	0,00	0,00	0,00

Teil-Rechnung 2018

Bereich 1 Teilhaushalt 1
 Gruppe 1-211 Grundschulen
Produkt/Projekt 1-21100 Grundschulen

Finanzrechnung - Zahlungsnachweis

Ein- und Auszahlungsarten	Ergebnis 2017 EUR	fortgeschr. Ansatz 2018 EUR	davon übertr. Erm. 2018 EUR	Ist-Ergebnis 2018 EUR	Vgl. Ansatz/Ist 2018 EUR
3 = Saldo der ordentlichen Ein und Auszahlungen (Summe der Nr. 1 und 2)	-37.096,49	-37.500,00	0,00	-41.132,16	-3.632,16
4 = Saldo der außerordentlichen Ein- und Auszahlungen	0,00	0,00	0,00	0,00	0,00
5 = Saldo d.ordentl. u außerordentl. Ein- u. Auszahlung. vor Verr. der int. Leistb.(Summe der Nr. 3+4)	-37.096,49	-37.500,00	0,00	-41.132,16	-3.632,16
6 = Saldo der Ein- und Auszahlungen aus internen Leistungsbeziehungen	0,00	0,00	0,00	0,00	0,00
7 = Saldo d ordentl.+außerordentl. Ein- u Auszhlg. nach Verr. der intern. Lstg.bez. (Summe der Nr.5+6)	-37.096,49	-37.500,00	0,00	-41.132,16	-3.632,16
15 = Summe der Einzahlungen aus Investitionstätigkeit (Summe der Nr. 8 bis 14)	0,00	0,00	0,00	0,00	0,00
21 = Summe der Auszahlungen aus Investitionstätigkeit (Summe der Nr. 16 bis 20a)	0,00	0,00	0,00	0,00	0,00
22 = Saldo der Ein- und Auszahlungen aus Investitionstätigkeit (Saldo der Nr. 15 und 21)	0,00	0,00	0,00	0,00	0,00
23 = Finanzmittelüberschuss/Finanzmittelfehlbetrag des TH (Summe der Nr. 7 und 22)	-37.096,49	-37.500,00	0,00	-41.132,16	-3.632,16

Finanzrechnung - Nachweis einzelner Investitionsmaßnahmen

Investitionsmaßnahmen	Ergebnis 2017 EUR	fortgeschr. Ansatz 2018 EUR	davon übertr. Erm. 2018 EUR	Ist-Ergebnis 2018 EUR	Vgl. Ansatz/Ist 2018 EUR
Weitere Investitionsmaßnahmen					
Saldo	0,00	0,00	0,00	0,00	0,00
Summe der investiven Einzahlungen	0,00	0,00	0,00	0,00	0,00
Summe der investiven Auszahlungen	0,00	0,00	0,00	0,00	0,00

Teil-Rechnung 2018

Bereich 1 Teilhaushalt 1
 Gruppe 1-215 Regionale Schulen

Produktdefinition

Verantwortlich

Planung,

Ergebnisrechnung

Ertrags- und Aufwandsarten	Ergebnis 2017 EUR	fortgeschr. Ansatz 2018 EUR	davon übertr. Erm. 2018 EUR	Ist-Ergebnis 2018 EUR	Vgl. Ansatz/Ist 2018 EUR
10 = Summe der lfd. Erträge aus Verwaltungstätigkeit (Summe der Nr. 1 bis 9)	0,00	0,00	0,00	0,00	0,00
18 - Sonstige laufende Aufwendungen	26.656,54	29.000,00	0,00	27.272,04	-1.727,96
19 = Summe der lfd. Aufwendungen aus Verwaltungstätigkeit (Summe der Nr. 11 bis 18)	26.656,54	29.000,00	0,00	27.272,04	-1.727,96
20 = Laufendes Ergebnis aus Verwaltungstätigkeit (= Saldo der Nr. 10 und 19)	-26.656,54	-29.000,00	0,00	-27.272,04	1.727,96
23 = Finanzergebnis (Saldo der Nr. 21 und 22)	0,00	0,00	0,00	0,00	0,00
24 = Ordentliches Ergebnis (Summe der Nr. 20 und 23)	-26.656,54	-29.000,00	0,00	-27.272,04	1.727,96
27 = Außerordentliches Ergebnis (Saldo der Nr. 25 und 26)	0,00	0,00	0,00	0,00	0,00
28 = Jahresergebnis (Überschuss/Fehlb.) des TH vor Verr. der intern. Leistungsb. (Summe der Nr. 24+27)	-26.656,54	-29.000,00	0,00	-27.272,04	1.727,96
31 = Saldo der Erträge und Aufwendungen aus internen Leistungsbeziehg. (Saldo der Nr. 29 + 30)	-26.656,54	-29.000,00	0,00	-27.272,04	1.727,96
32 JAHRESEERGEBNIS (Überschuss/Fehlb.) des TH nach Verr. der internen Leistungsbez. (Summe der Nr.28+31)	-26.656,54	-29.000,00	0,00	-27.272,04	1.727,96

Finanzrechnung - Zahlungsnachweis

Ein- und Auszahlungsarten	Ergebnis 2017 EUR	fortgeschr. Ansatz 2018 EUR	davon übertr. Erm. 2018 EUR	Ist-Ergebnis 2018 EUR	Vgl. Ansatz/Ist 2018 EUR
= Summe der laufenden Einzahlungen aus Verwaltungstätigkeit	0,00	0,00	0,00	0,00	0,00
- Sonstige laufende Auszahlungen	26.656,54	29.000,00	0,00	27.272,04	-1.727,96
= Summe der laufenden Auszahlungen aus Verwaltungstätigkeit	26.656,54	29.000,00	0,00	27.272,04	-1.727,96
1 = Saldo aus laufender Verwaltungstätigkeit	-26.656,54	-29.000,00	0,00	-27.272,04	1.727,96
2 = Saldo der Zins- und sonst. Finanzein- und -auszahlungen	0,00	0,00	0,00	0,00	0,00
3 = Saldo der ordentlichen Ein und Auszahlungen (Summe der Nr. 1 und 2)	-26.656,54	-29.000,00	0,00	-27.272,04	1.727,96
4 = Saldo der außerordentlichen Ein- und Auszahlungen	0,00	0,00	0,00	0,00	0,00
5 = Saldo d.ordentl. u außerordentl. Ein- u. Auszahlung. vor Verr. der int. Leistb.(Summe der Nr. 3+4)	-26.656,54	-29.000,00	0,00	-27.272,04	1.727,96
6 = Saldo der Ein- und Auszahlungen aus internen Leistungsbeziehungen	0,00	0,00	0,00	0,00	0,00
7 = Saldo d.ordentl.+außerordentl. Ein- u Auszhlg. nach Verr. der intern. Lstg.bez. (Summe der Nr.5+6)	-26.656,54	-29.000,00	0,00	-27.272,04	1.727,96
15 = Summe der Einzahlungen aus Investitionstätigkeit (Summe der Nr. 8 bis 14)	0,00	0,00	0,00	0,00	0,00
21 = Summe der Auszahlungen aus Investitionstätigkeit (Summe der Nr. 16 bis 20a)	0,00	0,00	0,00	0,00	0,00
22 = Saldo der Ein- und Auszahlungen aus Investitionstätigkeit (Saldo der Nr. 15 und 21)	0,00	0,00	0,00	0,00	0,00
23 = Finanzmittelüberschuss/Finanzmittelfehlbetrag des TH (Summe der Nr. 7 und 22)	-26.656,54	-29.000,00	0,00	-27.272,04	1.727,96

Teil-Rechnung 2018

Bereich 1 Teilhaushalt 1
Gruppe 1-215 Regionale Schulen

Finanzrechnung - Nachweis einzelner Investitionsmaßnahmen

Investitionsmaßnahmen	Ergebnis 2017 EUR	fortgeschr. Ansatz 2018 EUR	davon übertr. Erm. 2018 EUR	Ist-Ergebnis 2018 EUR	Vgl. Ansatz/Ist 2018 EUR
Weitere Investitionsmaßnahmen					
Saldo	0,00	0,00	0,00	0,00	0,00
Summe der investiven Einzahlungen	0,00	0,00	0,00	0,00	0,00
Summe der investiven Auszahlungen	0,00	0,00	0,00	0,00	0,00

Teil-Rechnung 2018

Bereich	1	Teilhaushalt 1
Gruppe	1-215	Regionale Schulen
Produkt/Projekt	1-21500	Regionale Schulen

Produktdefinition

Kurzbeschreibung
Schulkostenbeiträge Regionale Schulen in kommunaler und freier Trägerschaft
Verantwortlich
Planung, Frau Eleonore Mittermayer
Auftragsgrundlagen
Schulgesetz M-V
Ziele
Nachweis der Schullastenausgleichszahlungen an andere Gemeinden
Zielgruppen
Kinder- und Jugendliche
Fachausschuss: Gemeindevertretung

Ergebnisrechnung

Ertrags- und Aufwandsarten	Ergebnis 2017 EUR	fortgeschr. Ansatz 2018 EUR	davon übertr. Erm. 2018 EUR	Ist-Ergebnis 2018 EUR	Vgl. Ansatz/Ist 2018 EUR
10 = Summe der lfd. Erträge aus Verwaltungstätigkeit (Summe der Nr. 1 bis 9)	0,00	0,00	0,00	0,00	0,00
18 - Sonstige laufende Aufwendungen	26.656,54	29.000,00	0,00	27.272,04	-1.727,96
19 = Summe der lfd. Aufwendungen aus Verwaltungstätigkeit (Summe der Nr. 11 bis 18)	26.656,54	29.000,00	0,00	27.272,04	-1.727,96
20 = Laufendes Ergebnis aus Verwaltungstätigkeit (= Saldo der Nr. 10 und 19)	-26.656,54	-29.000,00	0,00	-27.272,04	1.727,96
23 = Finanzergebnis (Saldo der Nr. 21 und 22)	0,00	0,00	0,00	0,00	0,00
24 = Ordentliches Ergebnis (Summe der Nr. 20 und 23)	-26.656,54	-29.000,00	0,00	-27.272,04	1.727,96
27 = Außerordentliches Ergebnis (Saldo der Nr. 25 und 26)	0,00	0,00	0,00	0,00	0,00
28 = Jahresergebnis (Überschuss/Fehlb.) des TH vor Verr. der intern. Leistungsbez. (Summe der Nr. 24+27)	-26.656,54	-29.000,00	0,00	-27.272,04	1.727,96
31 = Saldo der Erträge und Aufwendungen aus internen Leistungsbezieh. (Saldo der Nr. 29 + 30)	-26.656,54	-29.000,00	0,00	-27.272,04	1.727,96
32 JAHRESErgebnis (Überschuss/Fehlb.) des TH nach Verr. der internen Leistungsbez. (Summe der Nr.28+31)	-26.656,54	-29.000,00	0,00	-27.272,04	1.727,96

Finanzrechnung - Zahlungsnachweis

Ein- und Auszahlungsarten	Ergebnis 2017 EUR	fortgeschr. Ansatz 2018 EUR	davon übertr. Erm. 2018 EUR	Ist-Ergebnis 2018 EUR	Vgl. Ansatz/Ist 2018 EUR
= Summe der laufenden Einzahlungen aus Verwaltungstätigkeit	0,00	0,00	0,00	0,00	0,00
- Sonstige laufende Auszahlungen	26.656,54	29.000,00	0,00	27.272,04	-1.727,96
= Summe der laufenden Auszahlungen aus Verwaltungstätigkeit	26.656,54	29.000,00	0,00	27.272,04	-1.727,96
1 = Saldo aus laufender Verwaltungstätigkeit	-26.656,54	-29.000,00	0,00	-27.272,04	1.727,96
2 = Saldo der Zins- und sonst. Finanzen- und -auszahlungen	0,00	0,00	0,00	0,00	0,00
3 = Saldo der ordentlichen Ein und Auszahlungen (Summe der Nr. 1 und 2)	-26.656,54	-29.000,00	0,00	-27.272,04	1.727,96
4 = Saldo der außerordentlichen Ein- und Auszahlungen	0,00	0,00	0,00	0,00	0,00

Teil-Rechnung 2018

Bereich 1 Teilhaushalt 1
 Gruppe 1-215 Regionale Schulen
Produkt/Projekt 1-21500 Regionale Schulen

Finanzrechnung - Zahlungsnachweis

Ein- und Auszahlungsarten		Ergebnis	fortgeschr. Ansatz	davon übertr. Erm.	Ist-Ergebnis	Vgl. Ansatz/Ist
		2017 EUR	2018 EUR	2018 EUR	2018 EUR	2018 EUR
5	= Saldo d.ordentl. u außerordentl. Ein- u. Auszahlung. vor Verr. der int. Leistb.(Summe der Nr. 3+4)	-26.656,54	-29.000,00	0,00	-27.272,04	1.727,96
6	= Saldo der Ein- und Auszahlungen aus internen Leistungsbeziehungen	0,00	0,00	0,00	0,00	0,00
7	= Saldo d.ordentl.+außerordentl. Ein- u Auszhlg. nach Verr. der intern. Lstg.bez. (Summe der Nr.5+6)	-26.656,54	-29.000,00	0,00	-27.272,04	1.727,96
15	= Summe der Einzahlungen aus Investitionstätigkeit (Summe der Nr. 8 bis 14)	0,00	0,00	0,00	0,00	0,00
21	= Summe der Auszahlungen aus Investitionstätigkeit (Summe der Nr. 16 bis 20a)	0,00	0,00	0,00	0,00	0,00
22	= Saldo der Ein- und Auszahlungen aus Investitionstätigkeit (Saldo der Nr. 15 und 21)	0,00	0,00	0,00	0,00	0,00
23	= Finanzmittelüberschuss/Finanzmittelfehlbetrag des TH (Summe der Nr. 7 und 22)	-26.656,54	-29.000,00	0,00	-27.272,04	1.727,96

Finanzrechnung - Nachweis einzelner Investitionsmaßnahmen

Investitionsmaßnahmen	Ergebnis	fortgeschr. Ansatz	davon übertr. Erm.	Ist-Ergebnis	Vgl. Ansatz/Ist
	2017 EUR	2018 EUR	2018 EUR	2018 EUR	2018 EUR
Weitere Investitionsmaßnahmen					
Saldo	0,00	0,00	0,00	0,00	0,00
Summe der investiven Einzahlungen	0,00	0,00	0,00	0,00	0,00
Summe der investiven Auszahlungen	0,00	0,00	0,00	0,00	0,00

Teil-Rechnung 2018

Bereich 1 Teilhaushalt 1

Gruppe 1-281 Heimat- und sonstige Kulturpflege

Produkt/Projekt 1-28100 Förderung von Einrichtungen / Kulturförderung

Produktdefinition

Verantwortlich
Planung, Laura Scheller
Auftragsgrundlagen
§ 2 (2) KV M-V, Beschlüsse der Gemeindevertretung
Ziele
Förderung und Ausbau eines vielfältigen und kundenorientierten Angebots im kulturellen Bereich
Zielgruppen
Vereine und Verbände
Fachausschuss: Schul-/Sozial-/Kulturausschuss

Ergebnisrechnung

Ertrags- und Aufwandsarten	Ergebnis 2017 EUR	fortgeschr. Ansatz 2018 EUR	davon übertr. Erm. 2018 EUR	Ist-Ergebnis 2018 EUR	Vgl. Ansatz/Ist 2018 EUR
9 + Sonstige laufende Erträge	0,00	0,00	0,00	800,00	800,00
10 = Summe der lfd. Erträge aus Verwaltungstätigkeit (Summe der Nr. 1 bis 9)	0,00	0,00	0,00	800,00	800,00
16 - Zuwendungen, Umlagen und sonst. Transferaufwendungen	100,00	400,00	0,00	1.361,15	961,15
19 = Summe der lfd. Aufwendungen aus Verwaltungstätigkeit (Summe der Nr. 11 bis 18)	100,00	400,00	0,00	1.361,15	961,15
20 = Laufendes Ergebnis aus Verwaltungstätigkeit (= Saldo der Nr. 10 und 19)	-100,00	-400,00	0,00	-561,15	-161,15
23 = Finanzergebnis (Saldo der Nr. 21 und 22)	0,00	0,00	0,00	0,00	0,00
24 = Ordentliches Ergebnis (Summe der Nr. 20 und 23)	-100,00	-400,00	0,00	-561,15	-161,15
27 = Außerordentliches Ergebnis (Saldo der Nr. 25 und 26)	0,00	0,00	0,00	0,00	0,00
28 = Jahresergebnis (Überschuss/Fehlb.) des TH vor Verr. der intern. Leistungsb. (Summe der Nr. 24+27)	-100,00	-400,00	0,00	-561,15	-161,15
31 = Saldo der Erträge und Aufwendungen aus internen Leistungsbezieh. (Saldo der Nr. 29 + 30)	-100,00	-400,00	0,00	-561,15	-161,15
32 JAHRESERGEBNIS (Überschuss/Fehlb.) des TH nach Verr. der internen Leistungsbez. (Summe der Nr.28+31)	-100,00	-400,00	0,00	-561,15	-161,15

Finanzrechnung - Zahlungsnachweis

Ein- und Auszahlungsarten	Ergebnis 2017 EUR	fortgeschr. Ansatz 2018 EUR	davon übertr. Erm. 2018 EUR	Ist-Ergebnis 2018 EUR	Vgl. Ansatz/Ist 2018 EUR
+ Sonstige laufende Einzahlungen	0,00	0,00	0,00	800,00	800,00
= Summe der laufenden Einzahlungen aus Verwaltungstätigkeit	0,00	0,00	0,00	800,00	800,00
- Zuwendungen, Umlagen und sonstige Transferauszahlungen	100,00	400,00	0,00	1.361,15	961,15
= Summe der laufenden Auszahlungen aus Verwaltungstätigkeit	100,00	400,00	0,00	1.361,15	961,15
1 = Saldo aus laufender Verwaltungstätigkeit	-100,00	-400,00	0,00	-561,15	-161,15
2 = Saldo der Zins- und sonst. Finanzen- und -auszahlungen	0,00	0,00	0,00	0,00	0,00
3 = Saldo der ordentlichen Ein und Auszahlungen (Summe der Nr. 1 und 2)	-100,00	-400,00	0,00	-561,15	-161,15

Teil-Rechnung 2018

Bereich 1 Teilhaushalt 1
 Gruppe 1-281 Heimat- und sonstige Kulturpflege
Produkt/Projekt 1-28100 Förderung von Einrichtungen / Kulturförderung

Finanzrechnung - Zahlungsnachweis

Ein- und Auszahlungsarten	Ergebnis 2017 EUR	fortgeschr. Ansatz 2018 EUR	davon übertr. Erm. 2018 EUR	Ist-Ergebnis 2018 EUR	Vgl. Ansatz/Ist 2018 EUR
4 = Saldo der außerordentlichen Ein- und Auszahlungen	0,00	0,00	0,00	0,00	0,00
5 = Saldo d. ordentl. u. außerordentl. Ein- u. Auszahlung. vor Verr. der int. Leistb. (Summe der Nr. 3+4)	-100,00	-400,00	0,00	-561,15	-161,15
6 = Saldo der Ein- und Auszahlungen aus internen Leistungsbeziehungen	0,00	0,00	0,00	0,00	0,00
7 = Saldo d. ordentl.+außerordentl. Ein- u. Auszhlg. nach Verr. der intern. Lstg.bez. (Summe der Nr. 5+6)	-100,00	-400,00	0,00	-561,15	-161,15
15 = Summe der Einzahlungen aus Investitionstätigkeit (Summe der Nr. 8 bis 14)	0,00	0,00	0,00	0,00	0,00
21 = Summe der Auszahlungen aus Investitionstätigkeit (Summe der Nr. 16 bis 20a)	0,00	0,00	0,00	0,00	0,00
22 = Saldo der Ein- und Auszahlungen aus Investitionstätigkeit (Saldo der Nr. 15 und 21)	0,00	0,00	0,00	0,00	0,00
23 = Finanzmittelüberschuss/Finanzmittelfehlbetrag des TH (Summe der Nr. 7 und 22)	-100,00	-400,00	0,00	-561,15	-161,15

Finanzrechnung - Nachweis einzelner Investitionsmaßnahmen

Investitionsmaßnahmen	Ergebnis 2017 EUR	fortgeschr. Ansatz 2018 EUR	davon übertr. Erm. 2018 EUR	Ist-Ergebnis 2018 EUR	Vgl. Ansatz/Ist 2018 EUR
Weitere Investitionsmaßnahmen					
Saldo	0,00	0,00	0,00	0,00	0,00
Summe der investiven Einzahlungen	0,00	0,00	0,00	0,00	0,00
Summe der investiven Auszahlungen	0,00	0,00	0,00	0,00	0,00

Teil-Rechnung 2018

Bereich 1

Teilhaushalt 1

Gruppe 1-365

Tageseinrichtungen für Kinder

Produktdefinition

Verantwortlich

Planung,

Ergebnisrechnung

Ertrags- und Aufwandsarten	Ergebnis 2017 EUR	fortgeschr. Ansatz 2018 EUR	davon übertr. Erm. 2018 EUR	Ist-Ergebnis 2018 EUR	Vgl. Ansatz/Ist 2018 EUR
6 + Kostenerstattungen und Kostenumlagen	2.972,59	0,00	0,00	3.303,09	3.303,09
10 = Summe der lfd. Erträge aus Verwaltungstätigkeit (Summe der Nr. 1 bis 9)	2.972,59	0,00	0,00	3.303,09	3.303,09
13 - Aufwendungen für Sach- und Dienstleistungen	82.071,49	86.000,00	0,00	91.057,36	5.057,36
19 = Summe der lfd. Aufwendungen aus Verwaltungstätigkeit (Summe der Nr. 11 bis 18)	82.071,49	86.000,00	0,00	91.057,36	5.057,36
20 = Laufendes Ergebnis aus Verwaltungstätigkeit (= Saldo der Nr. 10 und 19)	-79.098,90	-86.000,00	0,00	-87.754,27	-1.754,27
23 = Finanzergebnis (Saldo der Nr. 21 und 22)	0,00	0,00	0,00	0,00	0,00
24 = Ordentliches Ergebnis (Summe der Nr. 20 und 23)	-79.098,90	-86.000,00	0,00	-87.754,27	-1.754,27
27 = Außerordentliches Ergebnis (Saldo der Nr. 25 und 26)	0,00	0,00	0,00	0,00	0,00
28 = Jahresergebnis (Überschuss/Fehlb.) des TH vor Verr. der intern. Leistungsb. (Summe der Nr. 24+27)	-79.098,90	-86.000,00	0,00	-87.754,27	-1.754,27
31 = Saldo der Erträge und Aufwendungen aus internen Leistungsbezieh. (Saldo der Nr. 29 + 30)	-79.098,90	-86.000,00	0,00	-87.754,27	-1.754,27
32 JAHRESERGEBNIS (Überschuss/Fehlb.) des TH nach Verr. der internen Leistungsbez. (Summe der Nr.28+31)	-79.098,90	-86.000,00	0,00	-87.754,27	-1.754,27

Finanzrechnung - Zahlungsnachweis

Ein- und Auszahlungsarten	Ergebnis 2017 EUR	fortgeschr. Ansatz 2018 EUR	davon übertr. Erm. 2018 EUR	Ist-Ergebnis 2018 EUR	Vgl. Ansatz/Ist 2018 EUR
+ Kostenerstattungen, Kostenumlagen	2.883,31	0,00	0,00	2.750,15	2.750,15
= Summe der laufenden Einzahlungen aus Verwaltungstätigkeit	2.883,31	0,00	0,00	2.750,15	2.750,15
- Auszahlungen für Sach- und Dienstleistungen	82.071,49	86.000,00	0,00	91.057,36	5.057,36
= Summe der laufenden Auszahlungen aus Verwaltungstätigkeit	82.071,49	86.000,00	0,00	91.057,36	5.057,36
1 = Saldo aus laufender Verwaltungstätigkeit	-79.188,18	-86.000,00	0,00	-88.307,21	-2.307,21
2 = Saldo der Zins- und sonst. Finanzein- und -auszahlungen	0,00	0,00	0,00	0,00	0,00
3 = Saldo der ordentlichen Ein und Auszahlungen (Summe der Nr. 1 und 2)	-79.188,18	-86.000,00	0,00	-88.307,21	-2.307,21
4 = Saldo der außerordentlichen Ein- und Auszahlungen	0,00	0,00	0,00	0,00	0,00
5 = Saldo d.ordentl. u außerordentl. Ein- u. Auszahlung. vor Verr. der int. Leistb.(Summe der Nr. 3+4)	-79.188,18	-86.000,00	0,00	-88.307,21	-2.307,21
6 = Saldo der Ein- und Auszahlungen aus internen Leistungsbeziehungen	0,00	0,00	0,00	0,00	0,00
7 = Saldo d ordentl.+außerordentl. Ein- u Auszhlg. nach Verr. der intern. Lstg.bez. (Summe der Nr.5+6)	-79.188,18	-86.000,00	0,00	-88.307,21	-2.307,21
15 = Summe der Einzahlungen aus Investitionstätigkeit (Summe der Nr. 8 bis 14)	0,00	0,00	0,00	0,00	0,00
21 = Summe der Auszahlungen aus Investitionstätigkeit (Summe der Nr. 16 bis 20a)	0,00	0,00	0,00	0,00	0,00

Teil-Rechnung 2018

Bereich 1

Teilhaushalt 1

Gruppe 1-365

Tageseinrichtungen für Kinder

Finanzrechnung - Zahlungsnachweis

Ein- und Auszahlungsarten		Ergebnis 2017 EUR	fortgeschr. Ansatz 2018 EUR	davon übertr. Erm. 2018 EUR	Ist-Ergebnis 2018 EUR	Vgl. Ansatz/Ist 2018 EUR
22	= Saldo der Ein- und Auszahlungen aus Investitionstätigkeit (Saldo der Nr. 15 und 21)	0,00	0,00	0,00	0,00	0,00
23	= Finanzmittelüberschuss/Finanzmittelfehlbetrag des TH (Summe der Nr. 7 und 22)	-79.188,18	-86.000,00	0,00	-88.307,21	-2.307,21

Finanzrechnung - Nachweis einzelner Investitionsmaßnahmen

Investitionsmaßnahmen		Ergebnis 2017 EUR	fortgeschr. Ansatz 2018 EUR	davon übertr. Erm. 2018 EUR	Ist-Ergebnis 2018 EUR	Vgl. Ansatz/Ist 2018 EUR
Weitere Investitionsmaßnahmen						
Saldo		0,00	0,00	0,00	0,00	0,00
Summe der investiven Einzahlungen		0,00	0,00	0,00	0,00	0,00
Summe der investiven Auszahlungen		0,00	0,00	0,00	0,00	0,00

Teil-Rechnung 2018

Bereich	1	Teilhaushalt 1
Gruppe	1-365	Tageseinrichtungen für Kinder
Produkt/Projekt	1-36500	Kindertagesstätten incl. Krippen

Produktdefinition

Kurzbeschreibung
Regelkostenbeiträge KiTa's, Horte und Tagesmütter in freier Trägerschaft
Verantwortlich
Planung, Frau Sabine Vogt
Auftragsgrundlagen
KiföG M-V, Beschlüsse der Gemeindevertretung
Ziele
Bereitstellung eines vielfältigen Betreuungsangebotes, Unterstützung von Familie und Beruf
Zielgruppen
Kinder- und Jugendliche
Fachausschuss: Gemeindevertretung

Ergebnisrechnung

Ertrags- und Aufwandsarten	Ergebnis 2017 EUR	fortgeschr. Ansatz 2018 EUR	davon übertr. Erm. 2018 EUR	Ist-Ergebnis 2018 EUR	Vgl. Ansatz/Ist 2018 EUR
6 + Kostenerstattungen und Kostenumlagen	2.972,59	0,00	0,00	3.303,09	3.303,09
10 = Summe der lfd. Erträge aus Verwaltungstätigkeit (Summe der Nr. 1 bis 9)	2.972,59	0,00	0,00	3.303,09	3.303,09
13 - Aufwendungen für Sach- und Dienstleistungen	82.071,49	86.000,00	0,00	91.057,36	5.057,36
19 = Summe der lfd. Aufwendungen aus Verwaltungstätigkeit (Summe der Nr. 11 bis 18)	82.071,49	86.000,00	0,00	91.057,36	5.057,36
20 = Laufendes Ergebnis aus Verwaltungstätigkeit (= Saldo der Nr. 10 und 19)	-79.098,90	-86.000,00	0,00	-87.754,27	-1.754,27
23 = Finanzergebnis (Saldo der Nr. 21 und 22)	0,00	0,00	0,00	0,00	0,00
24 = Ordentliches Ergebnis (Summe der Nr. 20 und 23)	-79.098,90	-86.000,00	0,00	-87.754,27	-1.754,27
27 = Außerordentliches Ergebnis (Saldo der Nr. 25 und 26)	0,00	0,00	0,00	0,00	0,00
28 = Jahresergebnis (Überschuss/Fehlb.) des TH vor Verr. der intern. Leistungsbez. (Summe der Nr. 24+27)	-79.098,90	-86.000,00	0,00	-87.754,27	-1.754,27
31 = Saldo der Erträge und Aufwendungen aus internen Leistungsbezieh. (Saldo der Nr. 29 + 30)	-79.098,90	-86.000,00	0,00	-87.754,27	-1.754,27
32 JAHRESERGEBNIS (Überschuss/Fehlb.) des TH nach Verr. der internen Leistungsbez. (Summe der Nr.28+31)	-79.098,90	-86.000,00	0,00	-87.754,27	-1.754,27

Finanzrechnung - Zahlungsnachweis

Ein- und Auszahlungsarten	Ergebnis 2017 EUR	fortgeschr. Ansatz 2018 EUR	davon übertr. Erm. 2018 EUR	Ist-Ergebnis 2018 EUR	Vgl. Ansatz/Ist 2018 EUR
+ Kostenerstattungen, Kostenumlagen	2.883,31	0,00	0,00	2.750,15	2.750,15
= Summe der laufenden Einzahlungen aus Verwaltungstätigkeit	2.883,31	0,00	0,00	2.750,15	2.750,15
- Auszahlungen für Sach- und Dienstleistungen	82.071,49	86.000,00	0,00	91.057,36	5.057,36
= Summe der laufenden Auszahlungen aus Verwaltungstätigkeit	82.071,49	86.000,00	0,00	91.057,36	5.057,36
1 = Saldo aus laufender Verwaltungstätigkeit	-79.188,18	-86.000,00	0,00	-88.307,21	-2.307,21
2 = Saldo der Zins- und sonst. Finanzein- und -auszahlungen	0,00	0,00	0,00	0,00	0,00

Teil-Rechnung 2018

Bereich 1 Teilhaushalt 1
 Gruppe 1-365 Tageseinrichtungen für Kinder
 Produkt/Projekt 1-36500 Kindertagesstätten incl. Krippen

Finanzrechnung - Zahlungsnachweis

Ein- und Auszahlungsarten	Ergebnis 2017 EUR	fortgeschr. Ansatz 2018 EUR	davon übertr. Erm. 2018 EUR	Ist-Ergebnis 2018 EUR	Vgl. Ansatz/Ist 2018 EUR
3 = Saldo der ordentlichen Ein und Auszahlungen (Summe der Nr. 1 und 2)	-79.188,18	-86.000,00	0,00	-88.307,21	-2.307,21
4 = Saldo der außerordentlichen Ein- und Auszahlungen	0,00	0,00	0,00	0,00	0,00
5 = Saldo d.ordentl. u außerordentl. Ein- u. Auszahlung. vor Verr. der int. Leistb.(Summe der Nr. 3+4)	-79.188,18	-86.000,00	0,00	-88.307,21	-2.307,21
6 = Saldo der Ein- und Auszahlungen aus internen Leistungsbeziehungen	0,00	0,00	0,00	0,00	0,00
7 = Saldo d ordentl.+außerordentl. Ein- u Auszhlg. nach Verr. der intern. Lstg.bez. (Summe der Nr.5+6)	-79.188,18	-86.000,00	0,00	-88.307,21	-2.307,21
15 = Summe der Einzahlungen aus Investitionstätigkeit (Summe der Nr. 8 bis 14)	0,00	0,00	0,00	0,00	0,00
21 = Summe der Auszahlungen aus Investitionstätigkeit (Summe der Nr. 16 bis 20a)	0,00	0,00	0,00	0,00	0,00
22 = Saldo der Ein- und Auszahlungen aus Investitionstätigkeit (Saldo der Nr. 15 und 21)	0,00	0,00	0,00	0,00	0,00
23 = Finanzmittelüberschuss/Finanzmittelfehlbetrag des TH (Summe der Nr. 7 und 22)	-79.188,18	-86.000,00	0,00	-88.307,21	-2.307,21

Finanzrechnung - Nachweis einzelner Investitionsmaßnahmen

Investitionsmaßnahmen	Ergebnis 2017 EUR	fortgeschr. Ansatz 2018 EUR	davon übertr. Erm. 2018 EUR	Ist-Ergebnis 2018 EUR	Vgl. Ansatz/Ist 2018 EUR
Weitere Investitionsmaßnahmen					
Saldo	0,00	0,00	0,00	0,00	0,00
Summe der investiven Einzahlungen	0,00	0,00	0,00	0,00	0,00
Summe der investiven Auszahlungen	0,00	0,00	0,00	0,00	0,00

Teil-Rechnung 2018

Bereich	1	Teilhaushalt 1
Gruppe	1-421	Förderung des Sports
Produkt/Projekt	1-42100	Förderung des Sports

Produktdefinition

Kurzbeschreibung
Die Sportförderung beinhaltet die finanzielle Förderung des Sports im Allgemeinen z.B. von Sportvereinen sowie spezieller Veranstaltungen
Verantwortlich
Planung, Ingo Woyczeszik
Auftragsgrundlagen
SportFG M-V, Beschlüsse der Gemeindevertretung
Ziele
Sicherstellung von Sportangeboten durch die Sportvereine, Förderung der Gesundheit der Einwohner/innen
Zielgruppen
Bürger/-innen, Kinder- und Jugendliche, Vereine und Verbände
Fachausschuss: Gemeindevertretung

Ergebnisrechnung

Ertrags- und Aufwandsarten	Ergebnis 2017 EUR	fortgeschr. Ansatz 2018 EUR	davon übertr. Erm. 2018 EUR	Ist-Ergebnis 2018 EUR	Vgl. Ansatz/Ist 2018 EUR
10 = Summe der lfd. Erträge aus Verwaltungstätigkeit (Summe der Nr. 1 bis 9)	0,00	0,00	0,00	0,00	0,00
16 - Zuwendungen, Umlagen und sonst. Transferaufwendungen	700,00	700,00	0,00	700,00	0,00
19 = Summe der lfd. Aufwendungen aus Verwaltungstätigkeit (Summe der Nr. 11 bis 18)	700,00	700,00	0,00	700,00	0,00
20 = Laufendes Ergebnis aus Verwaltungstätigkeit (= Saldo der Nr. 10 und 19)	-700,00	-700,00	0,00	-700,00	0,00
23 = Finanzergebnis (Saldo der Nr. 21 und 22)	0,00	0,00	0,00	0,00	0,00
24 = Ordentliches Ergebnis (Summe der Nr. 20 und 23)	-700,00	-700,00	0,00	-700,00	0,00
27 = Außerordentliches Ergebnis (Saldo der Nr. 25 und 26)	0,00	0,00	0,00	0,00	0,00
28 = Jahresergebnis (Überschuss/Fehlb.) des TH vor Verr. der intern. Leistungsb. (Summe der Nr. 24+27)	-700,00	-700,00	0,00	-700,00	0,00
31 = Saldo der Erträge und Aufwendungen aus internen Leistungsbeziehg. (Saldo der Nr. 29 + 30)	-700,00	-700,00	0,00	-700,00	0,00
32 JAHRESERGEBNIS (Überschuss/Fehlb.) des TH nach Verr. der internen Leistungsbez. (Summe der Nr.28+31)	-700,00	-700,00	0,00	-700,00	0,00

Finanzrechnung - Zahlungsnachweis

Ein- und Auszahlungsarten	Ergebnis 2017 EUR	fortgeschr. Ansatz 2018 EUR	davon übertr. Erm. 2018 EUR	Ist-Ergebnis 2018 EUR	Vgl. Ansatz/Ist 2018 EUR
= Summe der laufenden Einzahlungen aus Verwaltungstätigkeit	0,00	0,00	0,00	0,00	0,00
- Zuwendungen, Umlagen und sonstige Transferauszahlungen	700,00	700,00	0,00	700,00	0,00
= Summe der laufenden Auszahlungen aus Verwaltungstätigkeit	700,00	700,00	0,00	700,00	0,00
1 = Saldo aus laufender Verwaltungstätigkeit	-700,00	-700,00	0,00	-700,00	0,00
2 = Saldo der Zins- und sonst. Finanzein- und -auszahlungen	0,00	0,00	0,00	0,00	0,00

Teil-Rechnung 2018

Bereich 1 Teilhaushalt 1
 Gruppe 1-421 Förderung des Sports
Produkt/Projekt 1-42100 Förderung des Sports

Finanzrechnung - Zahlungsnachweis

Ein- und Auszahlungsarten	Ergebnis 2017 EUR	fortgeschr. Ansatz 2018 EUR	davon übertr. Erm. 2018 EUR	Ist-Ergebnis 2018 EUR	Vgl. Ansatz/Ist 2018 EUR
3 = Saldo der ordentlichen Ein und Auszahlungen (Summe der Nr. 1 und 2)	-700,00	-700,00	0,00	-700,00	0,00
4 = Saldo der außerordentlichen Ein- und Auszahlungen	0,00	0,00	0,00	0,00	0,00
5 = Saldo d.ordentl. u außerordentl. Ein- u. Auszahlung. vor Verr. der int. Leistb.(Summe der Nr. 3+4)	-700,00	-700,00	0,00	-700,00	0,00
6 = Saldo der Ein- und Auszahlungen aus internen Leistungsbeziehungen	0,00	0,00	0,00	0,00	0,00
7 = Saldo d ordentl.+außerordentl. Ein- u Auszhlg. nach Verr. der intern. Lstg.bez. (Summe der Nr.5+6)	-700,00	-700,00	0,00	-700,00	0,00
15 = Summe der Einzahlungen aus Investitionstätigkeit (Summe der Nr. 8 bis 14)	0,00	0,00	0,00	0,00	0,00
21 = Summe der Auszahlungen aus Investitionstätigkeit (Summe der Nr. 16 bis 20a)	0,00	0,00	0,00	0,00	0,00
22 = Saldo der Ein- und Auszahlungen aus Investitionstätigkeit (Saldo der Nr. 15 und 21)	0,00	0,00	0,00	0,00	0,00
23 = Finanzmittelüberschuss/Finanzmittelfehlbetrag des TH (Summe der Nr. 7 und 22)	-700,00	-700,00	0,00	-700,00	0,00

Finanzrechnung - Nachweis einzelner Investitionsmaßnahmen

Investitionsmaßnahmen	Ergebnis 2017 EUR	fortgeschr. Ansatz 2018 EUR	davon übertr. Erm. 2018 EUR	Ist-Ergebnis 2018 EUR	Vgl. Ansatz/Ist 2018 EUR
Weitere Investitionsmaßnahmen					
Saldo	0,00	0,00	0,00	0,00	0,00
Summe der investiven Einzahlungen	0,00	0,00	0,00	0,00	0,00
Summe der investiven Auszahlungen	0,00	0,00	0,00	0,00	0,00

Teil-Rechnung 2018

Bereich 1 Teilhaushalt 1
 Gruppe 1-424 Sportstätten und Bäder

Produktdefinition

Verantwortlich

Planung,

Ergebnisrechnung

Ertrags- und Aufwandsarten	Ergebnis 2017 EUR	fortgeschr. Ansatz 2018 EUR	davon übertr. Erm. 2018 EUR	Ist-Ergebnis 2018 EUR	Vgl. Ansatz/Ist 2018 EUR
2 + Zuwendungen, allgemeine Umlagen und sonst. Transfererträge	918,60	15.900,00	0,00	15.918,66	18,66
4 + Öffentlich-rechtliche Leistungsentgelte	60,00	0,00	0,00	150,00	150,00
6 + Kostenerstattungen und Kostenumlagen	1.519,23	0,00	0,00	1.036,84	1.036,84
9 + Sonstige laufende Erträge	290,00	0,00	0,00	4.536,50	4.536,50
10 = Summe der lfd. Erträge aus Verwaltungstätigkeit (Summe der Nr. 1 bis 9)	2.787,83	15.900,00	0,00	21.642,00	5.742,00
11 - Personalaufwendungen	2.540,40	2.500,00	0,00	2.539,20	39,20
13 - Aufwendungen für Sach- und Dienstleistungen	15.631,64	41.600,00	0,00	52.217,00	10.617,00
14 - Abschreibung auf imm. Vermögensgegenst. und auf Sachanlagen sowie auf aktivierte Aufwendungen...	14.862,30	14.900,00	0,00	14.862,30	-37,70
18 - Sonstige laufende Aufwendungen	1.062,00	1.200,00	0,00	1.091,41	-108,59
19 = Summe der lfd. Aufwendungen aus Verwaltungstätigkeit (Summe der Nr. 11 bis 18)	34.096,34	60.200,00	0,00	70.709,91	10.509,91
20 = Laufendes Ergebnis aus Verwaltungstätigkeit (= Saldo der Nr. 10 und 19)	-31.308,51	-44.300,00	0,00	-49.067,91	-4.767,91
23 = Finanzergebnis (Saldo der Nr. 21 und 22)	0,00	0,00	0,00	0,00	0,00
24 = Ordentliches Ergebnis (Summe der Nr. 20 und 23)	-31.308,51	-44.300,00	0,00	-49.067,91	-4.767,91
27 = Außerordentliches Ergebnis (Saldo der Nr. 25 und 26)	0,00	0,00	0,00	0,00	0,00
28 = Jahresergebnis (Überschuss/Fehlb.) des TH vor Verr. der intern. Leistungsbez. (Summe der Nr. 24+27)	-31.308,51	-44.300,00	0,00	-49.067,91	-4.767,91
31 = Saldo der Erträge und Aufwendungen aus internen Leistungsbezieh. (Saldo der Nr. 29 + 30)	-31.308,51	-44.300,00	0,00	-49.067,91	-4.767,91
32 JAHRESERGEBNIS (Überschuss/Fehlb.) des TH nach Verr. der internen Leistungsbez. (Summe der Nr.28+31)	-31.308,51	-44.300,00	0,00	-49.067,91	-4.767,91

Finanzrechnung - Zahlungsnachweis

Ein- und Auszahlungsarten	Ergebnis 2017 EUR	fortgeschr. Ansatz 2018 EUR	davon übertr. Erm. 2018 EUR	Ist-Ergebnis 2018 EUR	Vgl. Ansatz/Ist 2018 EUR
+ Zuwendungen, allgemeine Umlagen und sonst. Transfereinzahlungen	0,00	15.000,00	0,00	15.000,00	0,00
+ Öffentlich-rechtliche Leistungsentgelte	60,00	0,00	0,00	150,00	150,00
+ Kostenerstattungen, Kostenumlagen	1.519,23	0,00	0,00	0,00	0,00
+ Sonstige laufende Einzahlungen	290,00	0,00	0,00	0,00	0,00
= Summe der laufenden Einzahlungen aus Verwaltungstätigkeit	1.869,23	15.000,00	0,00	15.150,00	150,00
- Personalauszahlungen	2.540,40	2.500,00	0,00	2.539,20	39,20
- Auszahlungen für Sach- und Dienstleistungen	15.631,64	41.600,00	0,00	52.217,00	10.617,00
- Sonstige laufende Auszahlungen	1.062,00	1.200,00	0,00	1.091,41	-108,59
= Summe der laufenden Auszahlungen aus Verwaltungstätigkeit	19.234,04	45.300,00	0,00	55.847,61	10.547,61
1 = Saldo aus laufender Verwaltungstätigkeit	-17.364,81	-30.300,00	0,00	-40.697,61	-10.397,61
2 = Saldo der Zins- und sonst. Finanzein- und -auszahlungen	0,00	0,00	0,00	0,00	0,00

Teil-Rechnung 2018

Bereich 1

Teilhaushalt 1

Gruppe 1-424

Sportstätten und Bäder**Finanzrechnung - Zahlungsnachweis**

Ein- und Auszahlungsarten		Ergebnis	fortgeschr.	davon übertr.	Ist-Ergebnis	Vgl. Ansatz/Ist
		2017	Ansatz	Erm.	2018	2018
		EUR	2018	2018	EUR	EUR
			EUR	EUR		
3	= Saldo der ordentlichen Ein und Auszahlungen (Summe der Nr. 1 und 2)	-17.364,81	-30.300,00	0,00	-40.697,61	-10.397,61
4	= Saldo der außerordentlichen Ein- und Auszahlungen	0,00	0,00	0,00	0,00	0,00
5	= Saldo d.ordentl. u außerordentl. Ein- u. Auszahlung. vor Verr. der int. Leistb.(Summe der Nr. 3+4)	-17.364,81	-30.300,00	0,00	-40.697,61	-10.397,61
6	= Saldo der Ein- und Auszahlungen aus internen Leistungsbeziehungen	0,00	0,00	0,00	0,00	0,00
7	= Saldo d ordentl.+außerordentl. Ein- u Auszhlg. nach Verr. der intern. Lstg.bez. (Summe der Nr.5+6)	-17.364,81	-30.300,00	0,00	-40.697,61	-10.397,61
15	= Summe der Einzahlungen aus Investitionstätigkeit (Summe der Nr. 8 bis 14)	0,00	0,00	0,00	0,00	0,00
21	= Summe der Auszahlungen aus Investitionstätigkeit (Summe der Nr. 16 bis 20a)	0,00	0,00	0,00	0,00	0,00
22	= Saldo der Ein- und Auszahlungen aus Investitionstätigkeit (Saldo der Nr. 15 und 21)	0,00	0,00	0,00	0,00	0,00
23	= Finanzmittelüberschuss/Finanzmittelfehlbetrag des TH (Summe der Nr. 7 und 22)	-17.364,81	-30.300,00	0,00	-40.697,61	-10.397,61

Finanzrechnung - Nachweis einzelner Investitionsmaßnahmen

Investitionsmaßnahmen		Ergebnis	fortgeschr.	davon übertr.	Ist-Ergebnis	Vgl. Ansatz/Ist
		2017	Ansatz	Erm.	2018	2018
		EUR	2018	2018	EUR	EUR
			EUR	EUR		
Weitere Investitionsmaßnahmen						
Saldo		0,00	0,00	0,00	0,00	0,00
Summe der investiven Einzahlungen		0,00	0,00	0,00	0,00	0,00
Summe der investiven Auszahlungen		0,00	0,00	0,00	0,00	0,00

Teil-Rechnung 2018

Bereich	1	Teilhaushalt 1
Gruppe	1-424	Sportstätten und Bäder
Produkt/Projekt	1-42400	Kommunale Sportstätten

Produktdefinition

Kurzbeschreibung
kommunale Sportstätten aller Art, insbesondere die Sport- und Turnhallen, die Sport- und Fußballplätze
Verantwortlich
Planung, Ingo Woyczeszik
Auftragsgrundlagen
§ 2 (2) KV M-V, Beschlüsse der Gemeindevertretung
Ziele
Schaffung eines qualitativ ausreichenden Sportstättenangebots und effiziente verwaltungsseitige Betreuung und Verwaltung
Zielgruppen
Bürger/-innen, Kinder- und Jugendliche, Vereine und Verbände
Fachausschuss: Gemeindevertretung

Ergebnisrechnung

Ertrags- und Aufwandsarten	Ergebnis 2017 EUR	fortgeschr. Ansatz 2018 EUR	davon übertr. Erm. 2018 EUR	Ist-Ergebnis 2018 EUR	Vgl. Ansatz/Ist 2018 EUR
2 + Zuwendungen, allgemeine Umlagen und sonst. Transfererträge	918,60	15.900,00	0,00	15.918,66	18,66
4 + Öffentlich-rechtliche Leistungsentgelte	60,00	0,00	0,00	150,00	150,00
6 + Kostenerstattungen und Kostenumlagen	1.519,23	0,00	0,00	1.036,84	1.036,84
9 + Sonstige laufende Erträge	290,00	0,00	0,00	4.536,50	4.536,50
10 = Summe der lfd. Erträge aus Verwaltungstätigkeit (Summe der Nr. 1 bis 9)	2.787,83	15.900,00	0,00	21.642,00	5.742,00
11 - Personalaufwendungen	2.540,40	2.500,00	0,00	2.539,20	39,20
13 - Aufwendungen für Sach- und Dienstleistungen	15.631,64	41.600,00	0,00	52.217,00	10.617,00
14 - Abschreibung auf imm. Vermögensgegenst. und auf Sachanlagen sowie auf aktivierte Aufwendungen...	14.862,30	14.900,00	0,00	14.862,30	-37,70
18 - Sonstige laufende Aufwendungen	1.062,00	1.200,00	0,00	1.091,41	-108,59
19 = Summe der lfd. Aufwendungen aus Verwaltungstätigkeit (Summe der Nr. 11 bis 18)	34.096,34	60.200,00	0,00	70.709,91	10.509,91
20 = Laufendes Ergebnis aus Verwaltungstätigkeit (= Saldo der Nr. 10 und 19)	-31.308,51	-44.300,00	0,00	-49.067,91	-4.7
23 = Finanzergebnis (Saldo der Nr. 21 und 22)	0,00	0,00	0,00	0,00	0,00
24 = Ordentliches Ergebnis (Summe der Nr. 20 und 23)	-31.308,51	-44.300,00	0,00	-49.067,91	-4.767,91
27 = Außerordentliches Ergebnis (Saldo der Nr. 25 und 26)	0,00	0,00	0,00	0,00	0,00
28 = Jahresergebnis (Überschuss/Fehlb.) des TH vor Verr. der intern. Leistungsb. (Summe der Nr. 24+27)	-31.308,51	-44.300,00	0,00	-49.067,91	-4.767,91
31 = Saldo der Erträge und Aufwendungen aus internen Leistungsbezieh. (Saldo der Nr. 29 + 30)	-31.308,51	-44.300,00	0,00	-49.067,91	-4.767,91
32 JAHRESErgebnis (Überschuss/Fehlb.) des TH nach Verr. der internen Leistungsbez. (Summe der Nr.28+31)	-31.308,51	-44.300,00	0,00	-49.067,91	-4.767,91

Finanzrechnung - Zahlungsnachweis

Ein- und Auszahlungsarten	Ergebnis 2017 EUR	fortgeschr. Ansatz 2018 EUR	davon übertr. Erm. 2018 EUR	Ist-Ergebnis 2018 EUR	Vgl. Ansatz/Ist 2018 EUR
+ Zuwendungen, allgemeine Umlagen und sonst. Transfereinzahlungen	0,00	15.000,00	0,00	15.000,00	0,00

Teil-Rechnung 2018

Bereich 1 Teilhaushalt 1
 Gruppe 1-424 Sportstätten und Bäder
Produkt/Projekt 1-42400 Kommunale Sportstätten

Finanzrechnung - Zahlungsnachweis

Ein- und Auszahlungsarten	Ergebnis 2017 EUR	fortgeschr. Ansatz 2018 EUR	davon übertr. Erm. 2018 EUR	Ist-Ergebnis 2018 EUR	Vgl. Ansatz/Ist 2018 EUR
+ Öffentlich-rechtliche Leistungsentgelte	60,00	0,00	0,00	150,00	150,00
+ Kostenerstattungen, Kostenumlagen	1.519,23	0,00	0,00	0,00	0,00
+ Sonstige laufende Einzahlungen	290,00	0,00	0,00	0,00	0,00
= Summe der laufenden Einzahlungen aus Verwaltungstätigkeit	1.869,23	15.000,00	0,00	15.150,00	150,00
- Personalauszahlungen	2.540,40	2.500,00	0,00	2.539,20	39,20
- Auszahlungen für Sach- und Dienstleistungen	15.631,64	41.600,00	0,00	52.217,00	10.617,00
- Sonstige laufende Auszahlungen	1.062,00	1.200,00	0,00	1.091,41	-108,59
= Summe der laufenden Auszahlungen aus Verwaltungstätigkeit	19.234,04	45.300,00	0,00	55.847,61	10.547,61
1 = Saldo aus laufender Verwaltungstätigkeit	-17.364,81	-30.300,00	0,00	-40.697,61	-10.397,61
2 = Saldo der Zins- und sonst. Finanzen- und -auszahlungen	0,00	0,00	0,00	0,00	0,00
3 = Saldo der ordentlichen Ein und Auszahlungen (Summe der Nr. 1 und 2)	-17.364,81	-30.300,00	0,00	-40.697,61	-10.397,61
4 = Saldo der außerordentlichen Ein- und Auszahlungen	0,00	0,00	0,00	0,00	0,00
5 = Saldo d.ordentl. u außerordentl. Ein- u. Auszahlung. vor Verr. der int. Leistb.(Summe der Nr. 3+4)	-17.364,81	-30.300,00	0,00	-40.697,61	-10.397,61
6 = Saldo der Ein- und Auszahlungen aus internen Leistungsbeziehungen	0,00	0,00	0,00	0,00	0,00
7 = Saldo d ordentl.+außerordentl. Ein- u Auszhlg. nach Verr. der intern. Lstg.bez. (Summe der Nr.5+6)	-17.364,81	-30.300,00	0,00	-40.697,61	-10.397,61
15 = Summe der Einzahlungen aus Investitionstätigkeit (Summe der Nr. 8 bis 14)	0,00	0,00	0,00	0,00	0,00
21 = Summe der Auszahlungen aus Investitionstätigkeit (Summe der Nr. 16 bis 20a)	0,00	0,00	0,00	0,00	0,00
22 = Saldo der Ein- und Auszahlungen aus Investitionstätigkeit (Saldo der Nr. 15 und 21)	0,00	0,00	0,00	0,00	0,00
23 = Finanzmittelüberschuss/Finanzmittelfehlbetrag des TH (Summe der Nr. 7 und 22)	-17.364,81	-30.300,00	0,00	-40.697,61	-10.397,61

Finanzrechnung - Nachweis einzelner Investitionsmaßnahmen

Investitionsmaßnahmen	Ergebnis 2017 EUR	fortgeschr. Ansatz 2018 EUR	davon übertr. Erm. 2018 EUR	Ist-Ergebnis 2018 EUR	Vgl. Ansatz/Ist 2018 EUR
Weitere Investitionsmaßnahmen					
Saldo	0,00	0,00	0,00	0,00	0,00
Summe der investiven Einzahlungen	0,00	0,00	0,00	0,00	0,00
Summe der investiven Auszahlungen	0,00	0,00	0,00	0,00	0,00

Teil-Rechnung 2018

Bereich 1

Teilhaushalt 1

Gruppe 1-511

Räumliche Planungs- und Entwicklungsmaßnahmen**Produktdefinition**

Verantwortlich

Planung,

Ergebnisrechnung

Ertrags- und Aufwandsarten	Ergebnis 2017 EUR	fortgeschr. Ansatz 2018 EUR	davon übertr. Erm. 2018 EUR	Ist-Ergebnis 2018 EUR	Vgl. Ansatz/Ist 2018 EUR
10 = Summe der lfd. Erträge aus Verwaltungstätigkeit (Summe der Nr. 1 bis 9)	0,00	0,00	0,00	0,00	0,00
18 - Sonstige laufende Aufwendungen	12.002,98	1.200,00	0,00	1.352,00	152,00
19 = Summe der lfd. Aufwendungen aus Verwaltungstätigkeit (Summe der Nr. 11 bis 18)	12.002,98	1.200,00	0,00	1.352,00	152,00
20 = Laufendes Ergebnis aus Verwaltungstätigkeit (= Saldo der Nr. 10 und 19)	-12.002,98	-1.200,00	0,00	-1.352,00	-152,00
23 = Finanzergebnis (Saldo der Nr. 21 und 22)	0,00	0,00	0,00	0,00	0,00
24 = Ordentliches Ergebnis (Summe der Nr. 20 und 23)	-12.002,98	-1.200,00	0,00	-1.352,00	-152,00
27 = Außerordentliches Ergebnis (Saldo der Nr. 25 und 26)	0,00	0,00	0,00	0,00	0,00
28 = Jahresergebnis (Überschuss/Fehlb.) des TH vor Verr. der intern. Leistungsb. (Summe der Nr. 24+27)	-12.002,98	-1.200,00	0,00	-1.352,00	-152,00
31 = Saldo der Erträge und Aufwendungen aus internen Leistungsbeziehg. (Saldo der Nr. 29 + 30)	-12.002,98	-1.200,00	0,00	-1.352,00	-152,00
32 JAHRESENERGEBNIS (Überschuss/Fehlb.) des TH nach Verr. der internen Leistungsbez. (Summe der Nr.28+31)	-12.002,98	-1.200,00	0,00	-1.352,00	-152,00

Finanzrechnung - Zahlungsnachweis

Ein- und Auszahlungsarten	Ergebnis 2017 EUR	fortgeschr. Ansatz 2018 EUR	davon übertr. Erm. 2018 EUR	Ist-Ergebnis 2018 EUR	Vgl. Ansatz/Ist 2018 EUR
= Summe der laufenden Einzahlungen aus Verwaltungstätigkeit	0,00	0,00	0,00	0,00	0,00
- Sonstige laufende Auszahlungen	12.002,98	1.200,00	0,00	1.352,00	152,00
= Summe der laufenden Auszahlungen aus Verwaltungstätigkeit	12.002,98	1.200,00	0,00	1.352,00	152,00
1 = Saldo aus laufender Verwaltungstätigkeit	-12.002,98	-1.200,00	0,00	-1.352,00	-152,00
2 = Saldo der Zins- und sonst. Finanzein- und -auszahlungen	0,00	0,00	0,00	0,00	0,00
3 = Saldo der ordentlichen Ein und Auszahlungen (Summe der Nr. 1 und 2)	-12.002,98	-1.200,00	0,00	-1.352,00	-152,00
4 = Saldo der außerordentlichen Ein- und Auszahlungen	0,00	0,00	0,00	0,00	0,00
5 = Saldo d.ordentl. u außerordentl. Ein- u. Auszahlung. vor Verr. der int. Leistb.(Summe der Nr. 3+4)	-12.002,98	-1.200,00	0,00	-1.352,00	-152,00
6 = Saldo der Ein- und Auszahlungen aus internen Leistungsbeziehungen	0,00	0,00	0,00	0,00	0,00
7 = Saldo d ordentl.+außerordentl. Ein- u Auszhlg. nach Verr. der intern. Lstg.bez. (Summe der Nr.5+6)	-12.002,98	-1.200,00	0,00	-1.352,00	-152,00
15 = Summe der Einzahlungen aus Investitionstätigkeit (Summe der Nr. 8 bis 14)	0,00	0,00	0,00	0,00	0,00
21 = Summe der Auszahlungen aus Investitionstätigkeit (Summe der Nr. 16 bis 20a)	0,00	0,00	0,00	0,00	0,00
22 = Saldo der Ein- und Auszahlungen aus Investitionstätigkeit (Saldo der Nr. 15 und 21)	0,00	0,00	0,00	0,00	0,00
23 = Finanzmittelüberschuss/Finanzmittelfehlbetrag des TH (Summe der Nr. 7 und 22)	-12.002,98	-1.200,00	0,00	-1.352,00	-152,00

Teil-Rechnung 2018

Bereich 1 Teilhaushalt 1

Gruppe 1-511 Räumliche Planungs- und Entwicklungsmaßnahmen**Finanzrechnung - Nachweis einzelner Investitionsmaßnahmen**

Investitionsmaßnahmen	Ergebnis 2017 EUR	fortgeschr. Ansatz 2018 EUR	davon übertr. Erm. 2018 EUR	Ist-Ergebnis 2018 EUR	Vgl. Ansatz/Ist 2018 EUR
Weitere Investitionsmaßnahmen					
Saldo	0,00	0,00	0,00	0,00	0,00
Summe der investiven Einzahlungen	0,00	0,00	0,00	0,00	0,00
Summe der investiven Auszahlungen	0,00	0,00	0,00	0,00	0,00

Teil-Rechnung 2018

Bereich	1	Teilhaushalt 1
Gruppe	1-511	Räumliche Planungs- und Entwicklungsmaßnahmen
Produkt/Projekt	1-51100	Räumliche Planungs- und Entwicklungsmaßnahmen

Produktdefinition

Kurzbeschreibung
Gemeindeentwicklungsplanung, Bebauungspläne, Flächennutzungspläne, Externe Planungen, Beteiligungsverfahren, Rahmenpläne, Projektentwicklung, Wettbewerbe
Verantwortlich
Planung, Guido Keil
Auftragsgrundlagen
Fachgesetze und Verordnungen, Verfügungen und Beschlüsse der Gemeindevertretung
Ziele
Sicherung der strategischen und operativen Handlungsmöglichkeiten der Gemeinde und Vermeidung von Einschränkungen für das eigene Handeln durch Planungen und Vorhaben Dritter
Zielgruppen
andere Kommunen, Behörden, Bürger/-innen, eigene Kommune, private Unternehmen
Fachausschuss: Gemeindevertretung

Ergebnisrechnung

Ertrags- und Aufwandsarten	Ergebnis 2017 EUR	fortgeschr. Ansatz 2018 EUR	davon übertr. Erm. 2018 EUR	Ist-Ergebnis 2018 EUR	Vgl. Ansatz/Ist 2018 EUR
10 = Summe der lfd. Erträge aus Verwaltungstätigkeit (Summe der Nr. 1 bis 9)	0,00	0,00	0,00	0,00	0,00
18 - Sonstige laufende Aufwendungen	12.002,98	1.200,00	0,00	1.352,00	152,00
19 = Summe der lfd. Aufwendungen aus Verwaltungstätigkeit (Summe der Nr. 11 bis 18)	12.002,98	1.200,00	0,00	1.352,00	152,00
20 = Laufendes Ergebnis aus Verwaltungstätigkeit (= Saldo der Nr. 10 und 19)	-12.002,98	-1.200,00	0,00	-1.352,00	-152,00
23 = Finanzergebnis (Saldo der Nr. 21 und 22)	0,00	0,00	0,00	0,00	0,00
24 = Ordentliches Ergebnis (Summe der Nr. 20 und 23)	-12.002,98	-1.200,00	0,00	-1.352,00	-152,00
27 = Außerordentliches Ergebnis (Saldo der Nr. 25 und 26)	0,00	0,00	0,00	0,00	0,00
28 = Jahresergebnis (Überschuss/Fehlb.) des TH vor Verr. der intern. Leistungsbez. (Summe der Nr. 24+27)	-12.002,98	-1.200,00	0,00	-1.352,00	-152,00
31 = Saldo der Erträge und Aufwendungen aus internen Leistungsbezieh. (Saldo der Nr. 29 + 30)	-12.002,98	-1.200,00	0,00	-1.352,00	-152,00
32 JAHRESERGEBNIS (Überschuss/Fehlb.) des TH nach Verr. der internen Leistungsbez. (Summe der Nr.28+31)	-12.002,98	-1.200,00	0,00	-1.352,00	-152,00

Finanzrechnung - Zahlungsnachweis

Ein- und Auszahlungsarten	Ergebnis 2017 EUR	fortgeschr. Ansatz 2018 EUR	davon übertr. Erm. 2018 EUR	Ist-Ergebnis 2018 EUR	Vgl. Ansatz/Ist 2018 EUR
= Summe der laufenden Einzahlungen aus Verwaltungstätigkeit	0,00	0,00	0,00	0,00	0,00
- Sonstige laufende Auszahlungen	12.002,98	1.200,00	0,00	1.352,00	152,00
= Summe der laufenden Auszahlungen aus Verwaltungstätigkeit	12.002,98	1.200,00	0,00	1.352,00	152,00
1 = Saldo aus laufender Verwaltungstätigkeit	-12.002,98	-1.200,00	0,00	-1.352,00	-152,00
2 = Saldo der Zins- und sonst. Finanzein- und -auszahlungen	0,00	0,00	0,00	0,00	0,00

Teil-Rechnung 2018

Bereich 1 Teilhaushalt 1
 Gruppe 1-511 Räumliche Planungs- und Entwicklungsmaßnahmen
Produkt/Projekt 1-51100 Räumliche Planungs- und Entwicklungsmaßnahmen

Finanzrechnung - Zahlungsnachweis

Ein- und Auszahlungsarten	Ergebnis 2017 EUR	fortgeschr. Ansatz 2018 EUR	davon übertr. Erm. 2018 EUR	Ist-Ergebnis 2018 EUR	Vgl. Ansatz/Ist 2018 EUR
3 = Saldo der ordentlichen Ein und Auszahlungen (Summe der Nr. 1 und 2)	-12.002,98	-1.200,00	0,00	-1.352,00	-152,00
4 = Saldo der außerordentlichen Ein- und Auszahlungen	0,00	0,00	0,00	0,00	0,00
5 = Saldo d.ordentl. u außerordentl. Ein- u. Auszahlung. vor Verr. der int. Leistb.(Summe der Nr. 3+4)	-12.002,98	-1.200,00	0,00	-1.352,00	-152,00
6 = Saldo der Ein- und Auszahlungen aus internen Leistungsbeziehungen	0,00	0,00	0,00	0,00	0,00
7 = Saldo d ordentl.+außerordentl. Ein- u Auszhlg. nach Verr. der intern. Lstg.bez. (Summe der Nr.5+6)	-12.002,98	-1.200,00	0,00	-1.352,00	-152,00
15 = Summe der Einzahlungen aus Investitionstätigkeit (Summe der Nr. 8 bis 14)	0,00	0,00	0,00	0,00	0,00
21 = Summe der Auszahlungen aus Investitionstätigkeit (Summe der Nr. 16 bis 20a)	0,00	0,00	0,00	0,00	0,00
22 = Saldo der Ein- und Auszahlungen aus Investitionstätigkeit (Saldo der Nr. 15 und 21)	0,00	0,00	0,00	0,00	0,00
23 = Finanzmittelüberschuss/Finanzmittelfehlbetrag des TH (Summe der Nr. 7 und 22)	-12.002,98	-1.200,00	0,00	-1.352,00	-152,00

Finanzrechnung - Nachweis einzelner Investitionsmaßnahmen

Investitionsmaßnahmen	Ergebnis 2017 EUR	fortgeschr. Ansatz 2018 EUR	davon übertr. Erm. 2018 EUR	Ist-Ergebnis 2018 EUR	Vgl. Ansatz/Ist 2018 EUR
Weitere Investitionsmaßnahmen					
Saldo	0,00	0,00	0,00	0,00	0,00
Summe der investiven Einzahlungen	0,00	0,00	0,00	0,00	0,00
Summe der investiven Auszahlungen	0,00	0,00	0,00	0,00	0,00

Teil-Rechnung 2018

Bereich 1 Teilhaushalt 1
 Gruppe 1-537 Abfallwirtschaft
 Produkt/Projekt 1-53700 Abfallwirtschaft / Deponien

Produktdefinition

Verantwortlich
Planung, Herr Michael Kresin
Zielgruppen
Fachausschuss: Gemeindevertretung

Ergebnisrechnung

Ertrags- und Aufwandsarten	Ergebnis 2017 EUR	fortgeschr. Ansatz 2018 EUR	davon übertr. Erm. 2018 EUR	Ist-Ergebnis 2018 EUR	Vgl. Ansatz/Ist 2018 EUR
10 = Summe der lfd. Erträge aus Verwaltungstätigkeit (Summe der Nr. 1 bis 9)	0,00	0,00	0,00	0,00	0,00
13 - Aufwendungen für Sach- und Dienstleistungen	11,57	24.000,00	0,00	6,01	-23.993,99
19 = Summe der lfd. Aufwendungen aus Verwaltungstätigkeit (Summe der Nr. 11 bis 18)	11,57	24.000,00	0,00	6,01	-23.993,99
20 = Laufendes Ergebnis aus Verwaltungstätigkeit (= Saldo der Nr. 10 und 19)	-11,57	-24.000,00	0,00	-6,01	23.993,99
23 = Finanzergebnis (Saldo der Nr. 21 und 22)	0,00	0,00	0,00	0,00	0,00
24 = Ordentliches Ergebnis (Summe der Nr. 20 und 23)	-11,57	-24.000,00	0,00	-6,01	23.993,99
27 = Außerordentliches Ergebnis (Saldo der Nr. 25 und 26)	0,00	0,00	0,00	0,00	0,00
28 = Jahresergebnis (Überschuss/Fehlb.) des TH vor Verr. der intern. Leistungsb. (Summe der Nr. 24+27)	-11,57	-24.000,00	0,00	-6,01	23.993,99
31 = Saldo der Erträge und Aufwendungen aus internen Leistungsbezieh. (Saldo der Nr. 29 + 30)	-11,57	-24.000,00	0,00	-6,01	23.993,99
32 JAHRESERGEBNIS (Überschuss/Fehlb.) des TH nach Verr. der internen Leistungsbez. (Summe der Nr.28+31)	-11,57	-24.000,00	0,00	-6,01	23.993,99

Finanzrechnung - Zahlungsnachweis

Ein- und Auszahlungsarten	Ergebnis 2017 EUR	fortgeschr. Ansatz 2018 EUR	davon übertr. Erm. 2018 EUR	Ist-Ergebnis 2018 EUR	Vgl. Ansatz 2018 EUR
= Summe der laufenden Einzahlungen aus Verwaltungstätigkeit	0,00	0,00	0,00	0,00	0,00
- Auszahlungen für Sach- und Dienstleistungen	11,57	24.000,00	0,00	6,01	-23.993,99
= Summe der laufenden Auszahlungen aus Verwaltungstätigkeit	11,57	24.000,00	0,00	6,01	-23.993,99
1 = Saldo aus laufender Verwaltungstätigkeit	-11,57	-24.000,00	0,00	-6,01	23.993,99
2 = Saldo der Zins- und sonst. Finanzein- und -auszahlungen	0,00	0,00	0,00	0,00	0,00
3 = Saldo der ordentlichen Ein und Auszahlungen (Summe der Nr. 1 und 2)	-11,57	-24.000,00	0,00	-6,01	23.993,99
4 = Saldo der außerordentlichen Ein- und Auszahlungen	0,00	0,00	0,00	0,00	0,00
5 = Saldo d.ordentl. u außerordentl. Ein- u. Auszahlung. vor Verr. der int. Leistb.(Summe der Nr. 3+4)	-11,57	-24.000,00	0,00	-6,01	23.993,99
6 = Saldo der Ein- und Auszahlungen aus internen Leistungsbeziehungen	0,00	0,00	0,00	0,00	0,00
7 = Saldo d.ordentl.+außerordentl. Ein- u Auszhlg. nach Verr. der intern. Lstg.bez. (Summe der Nr.5+6)	-11,57	-24.000,00	0,00	-6,01	23.993,99

Teil-Rechnung 2018

Bereich 1 Teilhaushalt 1
 Gruppe 1-537 Abfallwirtschaft
Produkt/Projekt 1-53700 Abfallwirtschaft / Deponien

Finanzrechnung - Zahlungsnachweis

Ein- und Auszahlungsarten		Ergebnis	fortgeschr. Ansatz	davon übertr. Erm.	Ist-Ergebnis	Vgl. Ansatz/Ist
		2017	2018	2018	2018	2018
		EUR	EUR	EUR	EUR	EUR
15	= Summe der Einzahlungen aus Investitionstätigkeit (Summe der Nr. 8 bis 14)	0,00	0,00	0,00	0,00	0,00
21	= Summe der Auszahlungen aus Investitionstätigkeit (Summe der Nr. 16 bis 20a)	0,00	0,00	0,00	0,00	0,00
22	= Saldo der Ein- und Auszahlungen aus Investitionstätigkeit (Saldo der Nr. 15 und 21)	0,00	0,00	0,00	0,00	0,00
23	= Finanzmittelüberschuss/Finanzmittelfehlbetrag des TH (Summe der Nr. 7 und 22)	-11,57	-24.000,00	0,00	-6,01	23.993,99

Finanzrechnung - Nachweis einzelner Investitionsmaßnahmen

Investitionsmaßnahmen		Ergebnis	fortgeschr. Ansatz	davon übertr. Erm.	Ist-Ergebnis	Vgl. Ansatz/Ist
		2017	2018	2018	2018	2018
		EUR	EUR	EUR	EUR	EUR
Weitere Investitionsmaßnahmen						
Saldo		0,00	0,00	0,00	0,00	0,00
Summe der investiven Einzahlungen		0,00	0,00	0,00	0,00	0,00
Summe der investiven Auszahlungen		0,00	0,00	0,00	0,00	0,00

Teil-Rechnung 2018

Bereich	1	Teilhaushalt 1
Gruppe	1-538	Abwasserbeseitigung
Produkt/Projekt	1-53800	Abwasserbeseitigung

Produktdefinition

Kurzbeschreibung
Verwaltungsseitige Betreuung, Beseitigung und Behandlung von Abwässern
Verantwortlich
Planung, Laura Scheller
Auftragsgrundlagen
Abwasserabgabengesetz M-V, Satzungen der Gemeinden
Ziele
wirtschaftliche und umweltfreundliche Abwasserbeseitigung, die möglichst durch Gebühren finanziert wird
Zielgruppen
andere Kommunen, Bürger/-innen, kommunale Unternehmen, private Unternehmen
Fachausschuss: Gemeindevertretung

Ergebnisrechnung

Ertrags- und Aufwandsarten	Ergebnis 2017 EUR	fortgeschr. Ansatz 2018 EUR	davon übertr. Erm. 2018 EUR	Ist-Ergebnis 2018 EUR	Vgl. Ansatz/Ist 2018 EUR
4 + Öffentlich-rechtliche Leistungsentgelte	304,30	500,00	0,00	358,00	-142,00
6 + Kostenerstattungen und Kostenumlagen	0,00	10.000,00	0,00	0,00	-10.000,00
9 + Sonstige laufende Erträge	0,00	0,00	0,00	95.234,07	95.234,07
10 = Summe der lfd. Erträge aus Verwaltungstätigkeit (Summe der Nr. 1 bis 9)	304,30	10.500,00	0,00	95.592,07	85.092,07
14 - Abschreibung auf imm. Vermögensgegenst. und auf Sachanlagen sowie auf aktivierte Aufwendungen...	0,00	0,00	0,00	15.000,00	15.000,00
18 - Sonstige laufende Aufwendungen	5.104,66	500,00	0,00	4.291,23	3.791,23
19 = Summe der lfd. Aufwendungen aus Verwaltungstätigkeit (Summe der Nr. 11 bis 18)	5.104,66	500,00	0,00	19.291,23	18.791,23
20 = Laufendes Ergebnis aus Verwaltungstätigkeit (= Saldo der Nr. 10 und 19)	-4.800,36	10.000,00	0,00	76.300,84	66.300,84
23 = Finanzergebnis (Saldo der Nr. 21 und 22)	0,00	0,00	0,00	0,00	0,00
24 = Ordentliches Ergebnis (Summe der Nr. 20 und 23)	-4.800,36	10.000,00	0,00	76.300,84	66.300,84
27 = Außerordentliches Ergebnis (Saldo der Nr. 25 und 26)	0,00	0,00	0,00	0,00	0,00
28 = Jahresergebnis (Überschuss/Fehlb.) des TH vor Verr. der intern. Leistungsb. (Summe der Nr. 24+27)	-4.800,36	10.000,00	0,00	76.300,84	66.300,84
31 = Saldo der Erträge und Aufwendungen aus internen Leistungsbeziehg. (Saldo der Nr. 29 + 30)	-4.800,36	10.000,00	0,00	76.300,84	66.300,84
32 JAHRESERGEBNIS (Überschuss/Fehlb.) des TH nach Verr. der internen Leistungsbez. (Summe der Nr.28+31)	-4.800,36	10.000,00	0,00	76.300,84	66.300,84

Finanzrechnung - Zahlungsnachweis

Ein- und Auszahlungsarten	Ergebnis 2017 EUR	fortgeschr. Ansatz 2018 EUR	davon übertr. Erm. 2018 EUR	Ist-Ergebnis 2018 EUR	Vgl. Ansatz/Ist 2018 EUR
+ Öffentlich-rechtliche Leistungsentgelte	304,30	500,00	0,00	358,00	-142,00
+ Kostenerstattungen, Kostenumlagen	0,00	10.000,00	0,00	0,00	-10.000,00
= Summe der laufenden Einzahlungen aus Verwaltungstätigkeit	304,30	10.500,00	0,00	358,00	-10.142,00
- Sonstige laufende Auszahlungen	5.104,66	500,00	0,00	4.291,23	3.791,23

Teil-Rechnung 2018

Bereich 1 Teilhaushalt 1
 Gruppe 1-538 Abwasserbeseitigung
 Produkt/Projekt 1-53800 **Abwasserbeseitigung**

Finanzrechnung - Zahlungsnachweis

Ein- und Auszahlungsarten		Ergebnis	fortgeschr. Ansatz	davon übertr. Erm.	Ist-Ergebnis	Vgl. Ansatz/Ist
		2017 EUR	2018 EUR	2018 EUR	2018 EUR	2018 EUR
	= Summe der laufenden Auszahlungen aus Verwaltungstätigkeit	5.104,66	500,00	0,00	4.291,23	3.791,23
1	= Saldo aus laufender Verwaltungstätigkeit	-4.800,36	10.000,00	0,00	-3.933,23	-13.933,23
2	= Saldo der Zins- und sonst. Finanzen- und -auszahlungen	0,00	0,00	0,00	0,00	0,00
3	= Saldo der ordentlichen Ein- und Auszahlungen (Summe der Nr. 1 und 2)	-4.800,36	10.000,00	0,00	-3.933,23	-13.933,23
4	= Saldo der außerordentlichen Ein- und Auszahlungen	0,00	0,00	0,00	0,00	0,00
5	= Saldo d.ordentl. u außerordentl. Ein- u. Auszahlung. vor Verr. der int. Leistb.(Summe der Nr. 3+4)	-4.800,36	10.000,00	0,00	-3.933,23	-13.933,23
6	= Saldo der Ein- und Auszahlungen aus internen Leistungsbeziehungen	0,00	0,00	0,00	0,00	0,00
7	= Saldo d ordentl.+außerordentl. Ein- u Auszhlg. nach Verr. der intern. Lstg.bez. (Summe der Nr.5+6)	-4.800,36	10.000,00	0,00	-3.933,23	-13.933,23
15	= Summe der Einzahlungen aus Investitionstätigkeit (Summe der Nr. 8 bis 14)	0,00	0,00	0,00	0,00	0,00
21	= Summe der Auszahlungen aus Investitionstätigkeit (Summe der Nr. 16 bis 20a)	0,00	0,00	0,00	0,00	0,00
22	= Saldo der Ein- und Auszahlungen aus Investitionstätigkeit (Saldo der Nr. 15 und 21)	0,00	0,00	0,00	0,00	0,00
23	= Finanzmittelüberschuss/Finanzmittelfehlbetrag des TH (Summe der Nr. 7 und 22)	-4.800,36	10.000,00	0,00	-3.933,23	-13.933,23

Finanzrechnung - Nachweis einzelner Investitionsmaßnahmen

Investitionsmaßnahmen		Ergebnis	fortgeschr. Ansatz	davon übertr. Erm.	Ist-Ergebnis	Vgl. Ansatz/Ist
		2017 EUR	2018 EUR	2018 EUR	2018 EUR	2018 EUR
Weitere Investitionsmaßnahmen						
	Saldo	0,00	0,00	0,00	0,00	0,00
	Summe der investiven Einzahlungen	0,00	0,00	0,00	0,00	0,00
	Summe der investiven Auszahlungen	0,00	0,00	0,00	0,00	0,00

Teil-Rechnung 2018

Bereich 1 Teilhaushalt 1
 Gruppe 1-540 Konzessionen

Produktdefinition

Verantwortlich

Planung,

Ergebnisrechnung

Ertrags- und Aufwandsarten	Ergebnis 2017 EUR	fortgeschr. Ansatz 2018 EUR	davon übertr. Erm. 2018 EUR	Ist-Ergebnis 2018 EUR	Vgl. Ansatz/Ist 2018 EUR
9 + Sonstige laufende Erträge	25.127,75	22.800,00	0,00	16.348,07	-6.451,93
10 = Summe der lfd. Erträge aus Verwaltungstätigkeit (Summe der Nr. 1 bis 9)	25.127,75	22.800,00	0,00	16.348,07	-6.451,93
19 = Summe der lfd. Aufwendungen aus Verwaltungstätigkeit (Summe der Nr. 11 bis 18)	0,00	0,00	0,00	0,00	0,00
20 = Laufendes Ergebnis aus Verwaltungstätigkeit (= Saldo der Nr. 10 und 19)	25.127,75	22.800,00	0,00	16.348,07	-6.451,93
21 + Zinserträge aus sonst. Finanzerträge	15.725,33	10.500,00	0,00	15.725,33	5.225,33
23 = Finanzergebnis (Saldo der Nr. 21 und 22)	15.725,33	10.500,00	0,00	15.725,33	5.225,33
24 = Ordentliches Ergebnis (Summe der Nr. 20 und 23)	40.853,08	33.300,00	0,00	32.073,40	-1.226,60
27 = Außerordentliches Ergebnis (Saldo der Nr. 25 und 26)	0,00	0,00	0,00	0,00	0,00
28 = Jahresergebnis (Überschuss/Fehlb.) des TH vor Verr. der intern. Leistungsbez. (Summe der Nr. 24+27)	40.853,08	33.300,00	0,00	32.073,40	-1.226,60
31 = Saldo der Erträge und Aufwendungen aus internen Leistungsbezieh. (Saldo der Nr. 29 + 30)	40.853,08	33.300,00	0,00	32.073,40	-1.226,60
32 JAHRESErgebnIS (Überschuss/Fehlb.) des TH nach Verr. der internen Leistungsbez. (Summe der Nr.28+31)	40.853,08	33.300,00	0,00	32.073,40	-1.226,60

Finanzrechnung - Zahlungsnachweis

Ein- und Auszahlungsarten	Ergebnis 2017 EUR	fortgeschr. Ansatz 2018 EUR	davon übertr. Erm. 2018 EUR	Ist-Ergebnis 2018 EUR	Vgl. Ansatz/Ist 2018 EUR
+ Sonstige laufende Einzahlungen	21.228,75	22.800,00	0,00	20.247,07	-2.552,93
= Summe der laufenden Einzahlungen aus Verwaltungstätigkeit	21.228,75	22.800,00	0,00	20.247,07	-2.552,93
= Summe der laufenden Auszahlungen aus Verwaltungstätigkeit	0,00	0,00	0,00	0,00	0,00
1 = Saldo aus laufender Verwaltungstätigkeit	21.228,75	22.800,00	0,00	20.247,07	-2.552,93
+ Zinseinzahlungen und sonstige Finanzeinzahlungen	15.725,33	10.500,00	0,00	15.725,33	5.225,33
2 = Saldo der Zins- und sonst. Finanzein- und -auszahlungen	15.725,33	10.500,00	0,00	15.725,33	5.225,33
3 = Saldo der ordentlichen Ein und Auszahlungen (Summe der Nr. 1 und 2)	36.954,08	33.300,00	0,00	35.972,40	2.672,40
4 = Saldo der außerordentlichen Ein- und Auszahlungen	0,00	0,00	0,00	0,00	0,00
5 = Saldo d.ordentl. u außerordentl. Ein- u. Auszahlung. vor Verr. der int. Leistb.(Summe der Nr. 3+4)	36.954,08	33.300,00	0,00	35.972,40	2.672,40
6 = Saldo der Ein- und Auszahlungen aus internen Leistungsbeziehungen	0,00	0,00	0,00	0,00	0,00
7 = Saldo d ordentl.+außerordentl. Ein- u Auszhlg. nach Verr. der intern. Lstg.bez. (Summe der Nr.5+6)	36.954,08	33.300,00	0,00	35.972,40	2.672,40
15 = Summe der Einzahlungen aus Investitionstätigkeit (Summe der Nr. 8 bis 14)	0,00	0,00	0,00	0,00	0,00
21 = Summe der Auszahlungen aus Investitionstätigkeit (Summe der Nr. 16 bis 20a)	0,00	0,00	0,00	0,00	0,00

Teil-Rechnung 2018

Bereich 1 Teilhaushalt 1
Gruppe 1-540 Konzessionen

Finanzrechnung - Zahlungsnachweis

Ein- und Auszahlungsarten		Ergebnis 2017 EUR	fortgeschr. Ansatz 2018 EUR	davon übertr. Erm. 2018 EUR	Ist-Ergebnis 2018 EUR	Vgl. Ansatz/Ist 2018 EUR
22	= Saldo der Ein- und Auszahlungen aus Investitionstätigkeit (Saldo der Nr. 15 und 21)	0,00	0,00	0,00	0,00	0,00
23	= Finanzmittelüberschuss/Finanzmittelfehlbetrag des TH (Summe der Nr. 7 und 22)	36.954,08	33.300,00	0,00	35.972,40	2.672,40

Finanzrechnung - Nachweis einzelner Investitionsmaßnahmen

Investitionsmaßnahmen		Ergebnis 2017 EUR	fortgeschr. Ansatz 2018 EUR	davon übertr. Erm. 2018 EUR	Ist-Ergebnis 2018 EUR	Vgl. Ansatz/Ist 2018 EUR
Weitere Investitionsmaßnahmen						
Saldo		0,00	0,00	0,00	0,00	0,00
Summe der investiven Einzahlungen		0,00	0,00	0,00	0,00	0,00
Summe der investiven Auszahlungen		0,00	0,00	0,00	0,00	0,00

Teil-Rechnung 2018

Bereich	1	Teilhaushalt 1
Gruppe	1-540	Konzessionen
Produkt/Projekt	1-54000	Konzessionsabgaben

Produktdefinition

Kurzbeschreibung
Erträge aus Konzessionsverträgen sowie Dividenden aus der Mitgliedschaft im Anteilseignerverband
Verantwortlich
Planung, Laura Scheller
Auftragsgrundlagen
Konzessionsverträge
Zielgruppen
andere Kommunen, Bürger/-innen, eigene Kommune, kommunale Unternehmen, private Unternehmen
Fachausschuss: Gemeindevertretung

Ergebnisrechnung

Ertrags- und Aufwandsarten	Ergebnis 2017 EUR	fortgeschr. Ansatz 2018 EUR	davon übertr. Erm. 2018 EUR	Ist-Ergebnis 2018 EUR	Vgl. Ansatz/Ist 2018 EUR
9 + Sonstige laufende Erträge	25.127,75	22.800,00	0,00	16.348,07	-6.451,93
10 = Summe der lfd. Erträge aus Verwaltungstätigkeit (Summe der Nr. 1 bis 9)	25.127,75	22.800,00	0,00	16.348,07	-6.451,93
19 = Summe der lfd. Aufwendungen aus Verwaltungstätigkeit (Summe der Nr. 11 bis 18)	0,00	0,00	0,00	0,00	0,00
20 = Laufendes Ergebnis aus Verwaltungstätigkeit (= Saldo der Nr. 10 und 19)	25.127,75	22.800,00	0,00	16.348,07	-6.451,93
21 + Zinserträge aus sonst. Finanzerträge	15.725,33	10.500,00	0,00	15.725,33	5.225,33
23 = Finanzergebnis (Saldo der Nr. 21 und 22)	15.725,33	10.500,00	0,00	15.725,33	5.225,33
24 = Ordentliches Ergebnis (Summe der Nr. 20 und 23)	40.853,08	33.300,00	0,00	32.073,40	-1.226,60
27 = Außerordentliches Ergebnis (Saldo der Nr. 25 und 26)	0,00	0,00	0,00	0,00	0,00
28 = Jahresergebnis (Überschuss/Fehlb.) des TH vor Verr. der intern. Leistungsb. (Summe der Nr. 24+27)	40.853,08	33.300,00	0,00	32.073,40	-1.226,60
31 = Saldo der Erträge und Aufwendungen aus internen Leistungsbezieh. (Saldo der Nr. 29 + 30)	40.853,08	33.300,00	0,00	32.073,40	-1.226,60
32 JAHRESErGEBNIS (Überschuss/Fehlb.) des TH nach Verr. der internen Leistungsbez. (Summe der Nr.28+31)	40.853,08	33.300,00	0,00	32.073,40	-1.226,60

Finanzrechnung - Zahlungsnachweis

Ein- und Auszahlungsarten	Ergebnis 2017 EUR	fortgeschr. Ansatz 2018 EUR	davon übertr. Erm. 2018 EUR	Ist-Ergebnis 2018 EUR	Vgl. Ansatz/Ist 2018 EUR
+ Sonstige laufende Einzahlungen	21.228,75	22.800,00	0,00	20.247,07	-2.552,93
= Summe der laufenden Einzahlungen aus Verwaltungstätigkeit	21.228,75	22.800,00	0,00	20.247,07	-2.552,93
= Summe der laufenden Auszahlungen aus Verwaltungstätigkeit	0,00	0,00	0,00	0,00	0,00
1 = Saldo aus laufender Verwaltungstätigkeit	21.228,75	22.800,00	0,00	20.247,07	-2.552,93
+ Zinseinzahlungen und sonstige Finanzeinzahlungen	15.725,33	10.500,00	0,00	15.725,33	5.225,33
2 = Saldo der Zins- und sonst. Finanzein- und -auszahlungen	15.725,33	10.500,00	0,00	15.725,33	5.225,33
3 = Saldo der ordentlichen Ein und Auszahlungen (Summe der Nr. 1 und 2)	36.954,08	33.300,00	0,00	35.972,40	2.672,40
4 = Saldo der außerordentlichen Ein- und Auszahlungen	0,00	0,00	0,00	0,00	0,00

Teil-Rechnung 2018

Bereich 1 Teilhaushalt 1
 Gruppe 1-540 Konzessionen
Produkt/Projekt 1-54000 Konzessionsabgaben

Finanzrechnung - Zahlungsnachweis

Ein- und Auszahlungsarten	Ergebnis 2017 EUR	fortgeschr. Ansatz 2018 EUR	davon übertr. Erm. 2018 EUR	Ist-Ergebnis 2018 EUR	Vgl. Ansatz/Ist 2018 EUR
5 = Saldo d.ordentl. u außerordentl. Ein- u. Auszahlung. vor Verr. der int. Leistb.(Summe der Nr. 3+4)	36.954,08	33.300,00	0,00	35.972,40	2.672,40
6 = Saldo der Ein- und Auszahlungen aus internen Leistungsbeziehungen	0,00	0,00	0,00	0,00	0,00
7 = Saldo d.ordentl.+außerordentl. Ein- u Auszhlg. nach Verr. der intern. Lstg.bez. (Summe der Nr.5+6)	36.954,08	33.300,00	0,00	35.972,40	2.672,40
15 = Summe der Einzahlungen aus Investitionstätigkeit (Summe der Nr. 8 bis 14)	0,00	0,00	0,00	0,00	0,00
21 = Summe der Auszahlungen aus Investitionstätigkeit (Summe der Nr. 16 bis 20a)	0,00	0,00	0,00	0,00	0,00
22 = Saldo der Ein- und Auszahlungen aus Investitionstätigkeit (Saldo der Nr. 15 und 21)	0,00	0,00	0,00	0,00	0,00
23 = Finanzmittelüberschuss/Finanzmittelfehlbetrag des TH (Summe der Nr. 7 und 22)	36.954,08	33.300,00	0,00	35.972,40	2.672,40

Finanzrechnung - Nachweis einzelner Investitionsmaßnahmen

Investitionsmaßnahmen	Ergebnis 2017 EUR	fortgeschr. Ansatz 2018 EUR	davon übertr. Erm. 2018 EUR	Ist-Ergebnis 2018 EUR	Vgl. Ansatz/Ist 2018 EUR
Weitere Investitionsmaßnahmen					
Saldo	0,00	0,00	0,00	0,00	0,00
Summe der investiven Einzahlungen	0,00	0,00	0,00	0,00	0,00
Summe der investiven Auszahlungen	0,00	0,00	0,00	0,00	0,00

Teil-Rechnung 2018

Bereich 1 Teilhaushalt 1
 Gruppe 1-541 Gemeindestraßen

Produktdefinition

Verantwortlich

Planung,

Ergebnisrechnung

Ertrags- und Aufwandsarten	Ergebnis 2017 EUR	fortgeschr. Ansatz 2018 EUR	davon übertr. Erm. 2018 EUR	Ist-Ergebnis 2018 EUR	Vgl. Ansatz/Ist 2018 EUR
2 + Zuwendungen, allgemeine Umlagen und sonst. Transfererträge	35.445,54	35.400,00	0,00	35.445,54	45,54
6 + Kostenerstattungen und Kostenumlagen	1.886,51	0,00	0,00	0,00	0,00
9 + Sonstige laufende Erträge	0,00	0,00	0,00	30,00	30,00
10 = Summe der lfd. Erträge aus Verwaltungstätigkeit (Summe der Nr. 1 bis 9)	37.332,05	35.400,00	0,00	35.475,54	
13 - Aufwendungen für Sach- und Dienstleistungen	21.964,47	38.300,00	0,00	27.445,28	-10.854,72
14 - Abschreibung auf imm. Vermögensgegenst. und auf Sachanlagen sowie auf aktivierte Aufwendungen...	77.881,42	78.000,00	0,00	77.881,56	-118,44
19 = Summe der lfd. Aufwendungen aus Verwaltungstätigkeit (Summe der Nr. 11 bis 18)	99.845,89	116.300,00	0,00	105.326,84	-10.973,16
20 = Laufendes Ergebnis aus Verwaltungstätigkeit (= Saldo der Nr. 10 und 19)	-62.513,84	-80.900,00	0,00	-69.851,30	11.048,70
23 = Finanzergebnis (Saldo der Nr. 21 und 22)	0,00	0,00	0,00	0,00	0,00
24 = Ordentliches Ergebnis (Summe der Nr. 20 und 23)	-62.513,84	-80.900,00	0,00	-69.851,30	11.048,70
27 = Außerordentliches Ergebnis (Saldo der Nr. 25 und 26)	0,00	0,00	0,00	0,00	0,00
28 = Jahresergebnis (Überschuss/Fehlb.) des TH vor Verr. der intern. Leistungsb. (Summe der Nr. 24+27)	-62.513,84	-80.900,00	0,00	-69.851,30	11.048,70
31 = Saldo der Erträge und Aufwendungen aus internen Leistungsbezieh. (Saldo der Nr. 29 + 30)	-62.513,84	-80.900,00	0,00	-69.851,30	11.048,70
32 JAHRESERGEBNIS (Überschuss/Fehlb.) des TH nach Verr. der internen Leistungsbez. (Summe der Nr.28+31)	-62.513,84	-80.900,00	0,00	-69.851,30	11.048,70

Finanzrechnung - Zahlungsnachweis

Ein- und Auszahlungsarten	Ergebnis 2017 EUR	fortgeschr. Ansatz 2018 EUR	davon übertr. Erm. 2018 EUR	Ist-Ergebnis 2018 EUR	Vgl. Ansatz " + 2018 EUR
+ Kostenerstattungen, Kostenumlagen	1.886,51	0,00	0,00	0,00	0,00
+ Sonstige laufende Einzahlungen	0,00	0,00	0,00	30,00	30,00
= Summe der laufenden Einzahlungen aus Verwaltungstätigkeit	1.886,51	0,00	0,00	30,00	30,00
- Auszahlungen für Sach- und Dienstleistungen	21.964,47	38.300,00	0,00	27.445,28	-10.854,72
= Summe der laufenden Auszahlungen aus Verwaltungstätigkeit	21.964,47	38.300,00	0,00	27.445,28	-10.854,72
1 = Saldo aus laufender Verwaltungstätigkeit	-20.077,96	-38.300,00	0,00	-27.415,28	10.884,72
2 = Saldo der Zins- und sonst. Finanzzin- und -auszahlungen	0,00	0,00	0,00	0,00	0,00
3 = Saldo der ordentlichen Ein und Auszahlungen (Summe der Nr. 1 und 2)	-20.077,96	-38.300,00	0,00	-27.415,28	10.884,72
4 = Saldo der außerordentlichen Ein- und Auszahlungen	0,00	0,00	0,00	0,00	0,00
5 = Saldo d.ordentl. u außerordentl. Ein- u. Auszahlung. vor Verr. der int. Leistb.(Summe der Nr. 3+4)	-20.077,96	-38.300,00	0,00	-27.415,28	10.884,72
6 = Saldo der Ein- und Auszahlungen aus internen Leistungsbeziehungen	0,00	0,00	0,00	0,00	0,00

Teil-Rechnung 2018

Bereich 1 Teilhaushalt 1
 Gruppe 1-541 Gemeindestraßen

Finanzrechnung - Zahlungsnachweis

Ein- und Auszahlungsarten		Ergebnis	fortgeschr. Ansatz	davon übertr. Erm.	Ist-Ergebnis	Vgl. Ansatz/Ist
		2017	2018	2018	2018	2018
		EUR	EUR	EUR	EUR	EUR
7	= Saldo d. ordentl.+außerordentl. Ein- u. Auszhl. nach Verr. der Intern. Lstg.bez. (Summe der Nr.5+6)	-20.077,96	-38.300,00	0,00	-27.415,28	10.884,72
15	= Summe der Einzahlungen aus Investitionstätigkeit (Summe der Nr. 8 bis 14)	0,00	0,00	0,00	0,00	0,00
21	= Summe der Auszahlungen aus Investitionstätigkeit (Summe der Nr. 16 bis 20a)	0,00	0,00	0,00	0,00	0,00
22	= Saldo der Ein- und Auszahlungen aus Investitionstätigkeit (Saldo der Nr. 15 und 21)	0,00	0,00	0,00	0,00	0,00
23	= Finanzmittelüberschuss/Finanzmittelfehlbetrag des TH (Summe der Nr. 7 und 22)	-20.077,96	-38.300,00	0,00	-27.415,28	10.884,72

Finanzrechnung - Nachweis einzelner Investitionsmaßnahmen

Investitionsmaßnahmen		Ergebnis	fortgeschr. Ansatz	davon übertr. Erm.	Ist-Ergebnis	Vgl. Ansatz/Ist
		2017	2018	2018	2018	2018
		EUR	EUR	EUR	EUR	EUR
Weitere Investitionsmaßnahmen						
Saldo		0,00	0,00	0,00	0,00	0,00
Summe der investiven Einzahlungen		0,00	0,00	0,00	0,00	0,00
Summe der investiven Auszahlungen		0,00	0,00	0,00	0,00	0,00

Teil-Rechnung 2018

Bereich 1 Teilhaushalt 1
 Gruppe 1-541 Gemeindestraßen
 Produkt/Projekt 1-54100 Gemeindestraßen

Produktdefinition

Kurzbeschreibung
Bau, Unterhaltung und Bewirtschaftung von Gemeindestraßen einschließlich der Verkehrsausstattung mit Straßenbeleuchtung und Verkehrszeichen
Verantwortlich
Planung, Jan Moldenhauer
Auftragsgrundlagen
Straßen- und Wegegesetz M-V, Beschlüsse der Gemeindevertretung, gemeindliche Satzung
Ziele
Erstellung bedarfsgerechter Verkehrsanlagen, Instandhaltung der Anlagen nach betriebswirtschaftlichen Gesichtspunkten, Aufrechterhaltung der Verkehrssicherheit
Zielgruppen
andere Kommunen, Bürger/-innen, eigene Kommune
Fachausschuss: Gemeindevertretung

Ergebnisrechnung

Ertrags- und Aufwandsarten	Ergebnis 2017 EUR	fortgeschr. Ansatz 2018 EUR	davon übertr. Erm. 2018 EUR	Ist-Ergebnis 2018 EUR	Vgl. Ansatz/Ist 2018 EUR
2 + Zuwendungen, allgemeine Umlagen und sonst. Transfererträge	35.445,54	35.400,00	0,00	35.445,54	45,54
6 + Kostenerstattungen und Kostenumlagen	1.886,51	0,00	0,00	0,00	0,00
9 + Sonstige laufende Erträge	0,00	0,00	0,00	30,00	30,00
10 = Summe der lfd. Erträge aus Verwaltungstätigkeit (Summe der Nr. 1 bis 9)	37.332,05	35.400,00	0,00	35.475,54	75,54
13 - Aufwendungen für Sach- und Dienstleistungen	21.964,47	38.300,00	0,00	27.445,28	-10.854,72
14 - Abschreibung auf imm. Vermögensgegenst. und auf Sachanlagen sowie auf aktivierte Aufwendungen...	77.881,42	78.000,00	0,00	77.881,56	-118,44
19 = Summe der lfd. Aufwendungen aus Verwaltungstätigkeit (Summe der Nr. 11 bis 18)	99.845,89	116.300,00	0,00	105.326,84	-10.973,16
20 = Laufendes Ergebnis aus Verwaltungstätigkeit (= Saldo der Nr. 10 und 19)	-62.513,84	-80.900,00	0,00	-69.851,30	11.048,70
23 = Finanzergebnis (Saldo der Nr. 21 und 22)	0,00	0,00	0,00	0,00	
24 = Ordentliches Ergebnis (Summe der Nr. 20 und 23)	-62.513,84	-80.900,00	0,00	-69.851,30	11.048,70
27 = Außerordentliches Ergebnis (Saldo der Nr. 25 und 26)	0,00	0,00	0,00	0,00	0,00
28 = Jahresergebnis (Überschuss/Fehlb.) des TH vor Verr. der intern. Leistungsb. (Summe der Nr. 24+27)	-62.513,84	-80.900,00	0,00	-69.851,30	11.048,70
31 = Saldo der Erträge und Aufwendungen aus internen Leistungsbeziehg. (Saldo der Nr. 29 + 30)	-62.513,84	-80.900,00	0,00	-69.851,30	11.048,70
32 JAHRESERGEBNIS (Überschuss/Fehlb.) des TH nach Verr. der internen Leistungsbez. (Summe der Nr.28+31)	-62.513,84	-80.900,00	0,00	-69.851,30	11.048,70

Finanzrechnung - Zahlungsnachweis

Ein- und Auszahlungsarten	Ergebnis 2017 EUR	fortgeschr. Ansatz 2018 EUR	davon übertr. Erm. 2018 EUR	Ist-Ergebnis 2018 EUR	Vgl. Ansatz/Ist 2018 EUR
+ Kostenerstattungen, Kostenumlagen	1.886,51	0,00	0,00	0,00	0,00
+ Sonstige laufende Einzahlungen	0,00	0,00	0,00	30,00	30,00

Teil-Rechnung 2018

Bereich 1 Teilhaushalt 1
 Gruppe 1-541 Gemeindestraßen
Produkt/Projekt 1-54100 Gemeindestraßen

Finanzrechnung - Zahlungsnachweis

Ein- und Auszahlungsarten	Ergebnis 2017 EUR	fortgeschr. Ansatz 2018 EUR	davon übertr. Erm. 2018 EUR	Ist-Ergebnis 2018 EUR	Vgl. Ansatz/Ist 2018 EUR
= Summe der laufenden Einzahlungen aus Verwaltungstätigkeit	1.886,51	0,00	0,00	30,00	30,00
- Auszahlungen für Sach- und Dienstleistungen	21.964,47	38.300,00	0,00	27.445,28	-10.854,72
= Summe der laufenden Auszahlungen aus Verwaltungstätigkeit	21.964,47	38.300,00	0,00	27.445,28	-10.854,72
1 = Saldo aus laufender Verwaltungstätigkeit	-20.077,96	-38.300,00	0,00	-27.415,28	10.884,72
2 = Saldo der Zins- und sonst. Finanzein- und -auszahlungen	0,00	0,00	0,00	0,00	0,00
3 = Saldo der ordentlichen Ein und Auszahlungen (Summe der Nr. 1 und 2)	-20.077,96	-38.300,00	0,00	-27.415,28	10.884,72
4 = Saldo der außerordentlichen Ein- und Auszahlungen	0,00	0,00	0,00	0,00	0,00
5 = Saldo d.ordentl. u außerordentl. Ein- u. Auszahlung. vor Verr. der int. Leistb.(Summe der Nr. 3+4)	-20.077,96	-38.300,00	0,00	-27.415,28	10.884,72
6 = Saldo der Ein- und Auszahlungen aus internen Leistungsbeziehungen	0,00	0,00	0,00	0,00	0,00
7 = Saldo d.ordentl.+außerordentl. Ein- u Auszhlg. nach Verr. der intern. Lstg.bez. (Summe der Nr.5+6)	-20.077,96	-38.300,00	0,00	-27.415,28	10.884,72
15 = Summe der Einzahlungen aus Investitionstätigkeit (Summe der Nr. 8 bis 14)	0,00	0,00	0,00	0,00	0,00
21 = Summe der Auszahlungen aus Investitionstätigkeit (Summe der Nr. 16 bis 20a)	0,00	0,00	0,00	0,00	0,00
22 = Saldo der Ein- und Auszahlungen aus Investitionstätigkeit (Saldo der Nr. 15 und 21)	0,00	0,00	0,00	0,00	0,00
23 = Finanzmittelüberschuss/Finanzmittelfehlbetrag des TH (Summe der Nr. 7 und 22)	-20.077,96	-38.300,00	0,00	-27.415,28	10.884,72

Finanzrechnung - Nachweis einzelner Investitionsmaßnahmen

Investitionsmaßnahmen	Ergebnis 2017 EUR	fortgeschr. Ansatz 2018 EUR	davon übertr. Erm. 2018 EUR	Ist-Ergebnis 2018 EUR	Vgl. Ansatz/Ist 2018 EUR
Weitere Investitionsmaßnahmen					
Saldo	0,00	0,00	0,00	0,00	0,00
Summe der investiven Einzahlungen	0,00	0,00	0,00	0,00	0,00
Summe der investiven Auszahlungen	0,00	0,00	0,00	0,00	0,00

Teil-Rechnung 2018

Bereich 1

Teilhaushalt 1

Produkt/Projekt 1-54200

**Radwege, Gehwege, Verkehrsausstattung an
Kreisstraßen**

Produktdefinition

Verantwortlich
Planung, Jan Moldenhauer
Ziele
Erstellung bedarfsgerechter Verkehrsanlagen, Instandhaltung der Anlagen nach betriebswirtschaftlichen Gesichtspunkten, Aufrechterhaltung der Verkehrssicherheit
Zielgruppen
andere Kommunen, Bürger/-innen, eigene Kommune
Fachausschuss: Gemeindevertretung

Ergebnisrechnung

Ertrags- und Aufwandsarten	Ergebnis 2017 EUR	fortgeschr. Ansatz 2018 EUR	davon übertr. Erm. 2018 EUR	Ist-Ergebnis 2018 EUR	Vgl. Ansatz 2018 EUR
10 = Summe der lfd. Erträge aus Verwaltungstätigkeit (Summe der Nr. 1 bis 9)	0,00	0,00	0,00	0,00	0,00
19 = Summe der lfd. Aufwendungen aus Verwaltungstätigkeit (Summe der Nr. 11 bis 18)	0,00	0,00	0,00	0,00	0,00
20 = Laufendes Ergebnis aus Verwaltungstätigkeit (= Saldo der Nr. 10 und 19)	0,00	0,00	0,00	0,00	0,00
23 = Finanzergebnis (Saldo der Nr. 21 und 22)	0,00	0,00	0,00	0,00	0,00
24 = Ordentliches Ergebnis (Summe der Nr. 20 und 23)	0,00	0,00	0,00	0,00	0,00
27 = Außerordentliches Ergebnis (Saldo der Nr. 25 und 26)	0,00	0,00	0,00	0,00	0,00
28 = Jahresergebnis (Überschuss/Fehlb.) des TH vor Verr. der intern. Leistungsb. (Summe der Nr. 24+27)	0,00	0,00	0,00	0,00	0,00
31 = Saldo der Erträge und Aufwendungen aus internen Leistungsbeziehg. (Saldo der Nr. 29 + 30)	0,00	0,00	0,00	0,00	0,00
32 JAHRESErGEBNIS (Überschuss/Fehlb.) des TH nach Verr. der internen Leistungsbez. (Summe der Nr.28+31)	0,00	0,00	0,00	0,00	0,00

Finanzrechnung - Zahlungsnachweis

Ein- und Auszahlungsarten	Ergebnis 2017 EUR	fortgeschr. Ansatz 2018 EUR	davon übertr. Erm. 2018 EUR	Ist-Ergebnis 2018 EUR	Vgl. Ansatz/Ist 2018 EUR
= Summe der laufenden Einzahlungen aus Verwaltungstätigkeit	0,00	0,00	0,00	0,00	0,00
= Summe der laufenden Auszahlungen aus Verwaltungstätigkeit	0,00	0,00	0,00	0,00	0,00
1 = Saldo aus laufender Verwaltungstätigkeit	0,00	0,00	0,00	0,00	0,00
2 = Saldo der Zins- und sonst. Finanzein- und -auszahlungen	0,00	0,00	0,00	0,00	0,00
3 = Saldo der ordentlichen Ein und Auszahlungen (Summe der Nr. 1 und 2)	0,00	0,00	0,00	0,00	0,00
4 = Saldo der außerordentlichen Ein- und Auszahlungen	0,00	0,00	0,00	0,00	0,00
5 = Saldo d.ordentl. u außerordentl. Ein- u. Auszahlung. vor Verr. der int. Leistb.(Summe der Nr. 3+4)	0,00	0,00	0,00	0,00	0,00
6 = Saldo der Ein- und Auszahlungen aus internen Leistungsbeziehungen	0,00	0,00	0,00	0,00	0,00
7 = Saldo d ordentl.+außerordentl. Ein- u Auszhlg. nach Verr. der intern. Lstg.bez. (Summe der Nr.5+6)	0,00	0,00	0,00	0,00	0,00

Teil-Rechnung 2018

Bereich 1

Teilhaushalt 1

Produkt/Projekt 1-54200**Radwege, Gehwege, Verkehrsausstattung an
Kreisstraßen****Finanzrechnung - Zahlungsnachweis**

Ein- und Auszahlungsarten	Ergebnis 2017 EUR	fortgeschr. Ansatz 2018 EUR	davon übertr. Erm. 2018 EUR	Ist-Ergebnis 2018 EUR	Vgl. Ansatz/Ist 2018 EUR
15 = Summe der Einzahlungen aus Investitionstätigkeit (Summe der Nr. 8 bis 14)	0,00	0,00	0,00	0,00	0,00
21 = Summe der Auszahlungen aus Investitionstätigkeit (Summe der Nr. 16 bis 20a)	0,00	0,00	0,00	0,00	0,00
22 = Saldo der Ein- und Auszahlungen aus Investitionstätigkeit (Saldo der Nr. 15 und 21)	0,00	0,00	0,00	0,00	0,00
23 = Finanzmittelüberschuss/Finanzmittelfehlbetrag des TH (Summe der Nr. 7 und 22)	0,00	0,00	0,00	0,00	0,00

Finanzrechnung - Nachweis einzelner Investitionsmaßnahmen

Investitionsmaßnahmen	Ergebnis 2017 EUR	fortgeschr. Ansatz 2018 EUR	davon übertr. Erm. 2018 EUR	Ist-Ergebnis 2018 EUR	Vgl. Ansatz/Ist 2018 EUR
Weitere Investitionsmaßnahmen					
Saldo	0,00	0,00	0,00	0,00	0,00
Summe der investiven Einzahlungen	0,00	0,00	0,00	0,00	0,00
Summe der investiven Auszahlungen	0,00	0,00	0,00	0,00	0,00

Teil-Rechnung 2018

Bereich	1	Teilhaushalt 1
Gruppe	1-543	Landesstraßen
Produkt/Projekt	1-54300	Radwege, Gehwege, Verkehrsausstattung an Landesstraßen

Produktdefinition

Verantwortlich
Planung, Jan Moldenhauer
Ziele
Erstellung bedarfsgerechter Verkehrsanlagen, Instandhaltung der Anlagen nach betriebswirtschaftlichen Gesichtspunkten, Aufrechterhaltung der Verkehrssicherheit
Zielgruppen
andere Kommunen, Bürger/-innen, eigene Kommune
Fachausschuss: Gemeindevertretung

Ergebnisrechnung

Ertrags- und Aufwandsarten	Ergebnis 2017 EUR	fortgeschr. Ansatz 2018 EUR	davon übertr. Erm. 2018 EUR	Ist-Ergebnis 2018 EUR	Vgl. Ansatz/Ist 2018 EUR
10 = Summe der lfd. Erträge aus Verwaltungstätigkeit (Summe der Nr. 1 bis 9)	0,00	0,00	0,00	0,00	0,00
19 = Summe der lfd. Aufwendungen aus Verwaltungstätigkeit (Summe der Nr. 11 bis 18)	0,00	0,00	0,00	0,00	0,00
20 = Laufendes Ergebnis aus Verwaltungstätigkeit (= Saldo der Nr. 10 und 19)	0,00	0,00	0,00	0,00	0,00
23 = Finanzergebnis (Saldo der Nr. 21 und 22)	0,00	0,00	0,00	0,00	0,00
24 = Ordentliches Ergebnis (Summe der Nr. 20 und 23)	0,00	0,00	0,00	0,00	0,00
27 = Außerordentliches Ergebnis (Saldo der Nr. 25 und 26)	0,00	0,00	0,00	0,00	0,00
28 = Jahresergebnis (Überschuss/Fehlb.) des TH vor Verr. der intern. Leistungsb. (Summe der Nr. 24+27)	0,00	0,00	0,00	0,00	0,00
31 = Saldo der Erträge und Aufwendungen aus internen Leistungsbezieh. (Saldo der Nr. 29 + 30)	0,00	0,00	0,00	0,00	0,00
32 JAHRESERGEBNIS (Überschuss/Fehlb.) des TH nach Verr. der internen Leistungsbez. (Summe der Nr.28+31)	0,00	0,00	0,00	0,00	0,00

Finanzrechnung - Zahlungsnachweis

Ein- und Auszahlungsarten	Ergebnis 2017 EUR	fortgeschr. Ansatz 2018 EUR	davon übertr. Erm. 2018 EUR	Ist-Ergebnis 2018 EUR	Vgl. Ansatz/Ist 2018 EUR
= Summe der laufenden Einzahlungen aus Verwaltungstätigkeit	0,00	0,00	0,00	0,00	0,00
= Summe der laufenden Auszahlungen aus Verwaltungstätigkeit	0,00	0,00	0,00	0,00	0,00
1 = Saldo aus laufender Verwaltungstätigkeit	0,00	0,00	0,00	0,00	0,00
2 = Saldo der Zins- und sonst. Finanz- und -auszahlungen	0,00	0,00	0,00	0,00	0,00
3 = Saldo der ordentlichen Ein und Auszahlungen (Summe der Nr. 1 und 2)	0,00	0,00	0,00	0,00	0,00
4 = Saldo der außerordentlichen Ein- und Auszahlungen	0,00	0,00	0,00	0,00	0,00
5 = Saldo d.ordentl. u außerordentl. Ein- u. Auszahlung. vor Verr. der int. Leistb.(Summe der Nr. 3+4)	0,00	0,00	0,00	0,00	0,00
6 = Saldo der Ein- und Auszahlungen aus internen Leistungsbeziehungen	0,00	0,00	0,00	0,00	0,00

Teil-Rechnung 2018

Bereich 1 Teilhaushalt 1
 Gruppe 1-543 Landesstraßen
 Produkt/Projekt 1-54300 Radwege, Gehwege, Verkehrsausstattung an Landesstraßen

Finanzrechnung - Zahlungsnachweis

Ein- und Auszahlungsarten		Ergebnis 2017 EUR	fortgeschr. Ansatz 2018 EUR	davon übertr. Erm. 2018 EUR	Ist-Ergebnis 2018 EUR	Vgl. Ansatz/Ist 2018 EUR
7	= Saldo d. ordentl.+außerordentl. Ein- u. Auszahlg. nach Verr. der intern. Lstg.bez. (Summe der Nr.5+6)	0,00	0,00	0,00	0,00	0,00
15	= Summe der Einzahlungen aus Investitionstätigkeit (Summe der Nr. 8 bis 14)	0,00	0,00	0,00	0,00	0,00
21	= Summe der Auszahlungen aus Investitionstätigkeit (Summe der Nr. 16 bis 20a)	0,00	0,00	0,00	0,00	0,00
22	= Saldo der Ein- und Auszahlungen aus Investitionstätigkeit (Saldo der Nr. 15 und 21)	0,00	0,00	0,00	0,00	0,00
23	= Finanzmittelüberschuss/Finanzmittelfehlbetrag des TH (Summe der Nr. 7 und 22)	0,00	0,00	0,00	0,00	0,00

Finanzrechnung - Nachweis einzelner Investitionsmaßnahmen

Investitionsmaßnahmen	Ergebnis 2017 EUR	fortgeschr. Ansatz 2018 EUR	davon übertr. Erm. 2018 EUR	Ist-Ergebnis 2018 EUR	Vgl. Ansatz/Ist 2018 EUR
Weitere Investitionsmaßnahmen					
Saldo	0,00	0,00	0,00	0,00	0,00
Summe der investiven Einzahlungen	0,00	0,00	0,00	0,00	0,00
Summe der investiven Auszahlungen	0,00	0,00	0,00	0,00	0,00

Teil-Rechnung 2018

Bereich	1	Teilhaushalt 1
Gruppe	1-551	Öffentliches Grün, Landschaftsbau
Produkt/Projekt	1-55100	Öffentliches Grün, Landschaftsbau, sonstige Erholungseinrichtungen

Produktdefinition

Kurzbeschreibung
Planung, Entwurf, Bau; Verwaltung und Unterhaltung von Grünflächen und Parkanlagen
Verantwortlich
Planung, Herr Michael Kresin
Auftragsgrundlagen
Fachgesetze und Verordnungen; Verfügungen und Beschlüsse der Gemeindevertretung
Ziele
Die vorhandenen Grünflächen
Zielgruppen
andere Kommunen, eigene Kommune
Fachausschuss: Gemeindevertretung

Ergebnisrechnung

Ertrags- und Aufwandsarten	Ergebnis 2017 EUR	fortgeschr. Ansatz 2018 EUR	davon übertr. Erm. 2018 EUR	Ist-Ergebnis 2018 EUR	Vgl. Ansatz/Ist 2018 EUR
2 + Zuwendungen, allgemeine Umlagen und sonst. Transfererträge	100,00	100,00	0,00	100,02	0,02
9 + Sonstige laufende Erträge	360,00	0,00	0,00	1.985,00	1.985,00
10 = Summe der lfd. Erträge aus Verwaltungstätigkeit (Summe der Nr. 1 bis 9)	460,00	100,00	0,00	2.085,02	1.985,02
13 - Aufwendungen für Sach- und Dienstleistungen	8.346,87	11.100,00	0,00	6.545,40	-4.554,60
14 - Abschreibung auf imm. Vermögensgegenst. und auf Sachanlagen sowie auf aktivierte Aufwendungen...	640,14	600,00	0,00	1.440,22	840,22
19 = Summe der lfd. Aufwendungen aus Verwaltungstätigkeit (Summe der Nr. 11 bis 18)	8.987,01	11.700,00	0,00	7.985,62	-3.714,38
20 = Laufendes Ergebnis aus Verwaltungstätigkeit (= Saldo der Nr. 10 und 19)	-8.527,01	-11.600,00	0,00	-5.900,60	5.699,40
23 = Finanzergebnis (Saldo der Nr. 21 und 22)	0,00	0,00	0,00	0,00	0,00
24 = Ordentliches Ergebnis (Summe der Nr. 20 und 23)	-8.527,01	-11.600,00	0,00	-5.900,60	5.699,40
27 = Außerordentliches Ergebnis (Saldo der Nr. 25 und 26)	0,00	0,00	0,00	0,00	0,00
28 = Jahresergebnis (Überschuss/Fehlb.) des TH vor Verr. der intern. Leistungsb. (Summe der Nr. 24+27)	-8.527,01	-11.600,00	0,00	-5.900,60	5.699,40
31 = Saldo der Erträge und Aufwendungen aus internen Leistungsbezieh. (Saldo der Nr. 29 + 30)	-8.527,01	-11.600,00	0,00	-5.900,60	5.699,40
32 JAHRESERGEBNIS (Überschuss/Fehlb.) des TH nach Verr. der internen Leistungsbez. (Summe der Nr.28+31)	-8.527,01	-11.600,00	0,00	-5.900,60	5.699,40

Finanzrechnung - Zahlungsnachweis

Ein- und Auszahlungsarten	Ergebnis 2017 EUR	fortgeschr. Ansatz 2018 EUR	davon übertr. Erm. 2018 EUR	Ist-Ergebnis 2018 EUR	Vgl. Ansatz/Ist 2018 EUR
+ Sonstige laufende Einzahlungen	360,00	0,00	0,00	1.985,00	1.985,00
= Summe der laufenden Einzahlungen aus Verwaltungstätigkeit	360,00	0,00	0,00	1.985,00	1.985,00
- Auszahlungen für Sach- und Dienstleistungen	9.660,84	11.100,00	0,00	6.545,40	-4.554,60

Teil-Rechnung 2018

Bereich	1	Teilhaushalt 1
Gruppe	1-551	Öffentliches Grün, Landschaftsbau
Produkt/Projekt	1-55100	Öffentliches Grün, Landschaftsbau, sonstige Erholungseinrichtungen

Finanzrechnung - Zahlungsnachweis

Ein- und Auszahlungsarten	Ergebnis 2017 EUR	fortgeschr. Ansatz 2018 EUR	davon übertr. Erm. 2018 EUR	Ist-Ergebnis 2018 EUR	Vgl. Ansatz/Ist 2018 EUR
= Summe der laufenden Auszahlungen aus Verwaltungstätigkeit	9.660,84	11.100,00	0,00	6.545,40	-4.554,60
1 = Saldo aus laufender Verwaltungstätigkeit	-9.300,84	-11.100,00	0,00	-4.560,40	6.539,60
2 = Saldo der Zins- und sonst. Finanzein- und -auszahlungen	0,00	0,00	0,00	0,00	0,00
3 = Saldo der ordentlichen Ein und Auszahlungen (Summe der Nr. 1 und 2)	-9.300,84	-11.100,00	0,00	-4.560,40	6.539,60
4 = Saldo der außerordentlichen Ein- und Auszahlungen	0,00	0,00	0,00	0,00	0,00
5 = Saldo d.ordentl. u außerordentl. Ein- u. Auszahlung. vor Verr. der int. Leistb.(Summe der Nr. 3+4)	-9.300,84	-11.100,00	0,00	-4.560,40	6.539,60
6 = Saldo der Ein- und Auszahlungen aus internen Leistungsbeziehungen	0,00	0,00	0,00	0,00	0,00
7 = Saldo d.ordentl.+außerordentl. Ein- u Auszhlg. nach Verr. der intern. Lstg.bez. (Summe der Nr.5+6)	-9.300,84	-11.100,00	0,00	-4.560,40	6.539,60
15 = Summe der Einzahlungen aus Investitionstätigkeit (Summe der Nr. 8 bis 14)	0,00	0,00	0,00	0,00	0,00
17 - Auszahlungen für Sachanlagen	0,00	0,00	0,00	3.800,27	3.800,27
21 = Summe der Auszahlungen aus Investitionstätigkeit (Summe der Nr. 16 bis 20a)	0,00	0,00	0,00	3.800,27	3.800,27
22 = Saldo der Ein- und Auszahlungen aus Investitionstätigkeit (Saldo der Nr. 15 und 21)	0,00	0,00	0,00	-3.800,27	-3.800,27
23 = Finanzmittelüberschuss/Finanzmittelfehlbetrag des TH (Summe der Nr. 7 und 22)	-9.300,84	-11.100,00	0,00	-8.360,67	2.739,33

Finanzrechnung - Nachweis einzelner Investitionsmaßnahmen

Investitionsmaßnahmen	Ergebnis 2017 EUR	fortgeschr. Ansatz 2018 EUR	davon übertr. Erm. 2018 EUR	Ist-Ergebnis 2018 EUR	Vgl. Ansatz/Ist 2018 EUR
Weitere Investitionsmaßnahmen					
Saldo	0,00	0,00	0,00	0,00	0,00
Summe der investiven Einzahlungen	0,00	0,00	0,00	0,00	0,00
Summe der investiven Auszahlungen	0,00	0,00	0,00	0,00	0,00

Teil-Rechnung 2018

Bereich	1	Teilhaushalt 1
Gruppe	1-552	öffentliche Gewässer, Wasserbauliche Anlagen, Gewässerschutz
Produkt/Projekt	1-55200	öffentliche Gewässer, Wasserbauliche Anlagen, Gewässerschutz

Produktdefinition

Kurzbeschreibung
öffentliche Gewässer, Wasserbauliche Anlagen, Gewässerschutz, Beitragsleistung an Wasser- und Bodenverband sowie Umlegung der Beiträge auf die Gebührenpflichtigen
Verantwortlich
Planung, Herr Michael Kresin
Auftragsgrundlagen
Fachgesetze und Verordnungen, Satzung Wasser- und Bodenverband, Beschlüsse der Gemeindevertretung
Ziele
Dauerhafte Sicherstellung der Leistungs- und Funktionsfähigkeit der Gewässer und der wasserbaulichen Anlagen
Zielgruppen
andere Kommunen, eigene Kommune
Fachausschuss: Gemeindevertretung

Ergebnisrechnung

Ertrags- und Aufwandsarten	Ergebnis 2017 EUR	fortgeschr. Ansatz 2018 EUR	davon übertr. Erm. 2018 EUR	Ist-Ergebnis 2018 EUR	Vgl. Ansatz/Ist 2018 EUR
4 + Öffentlich-rechtliche Leistungsentgelte	26.569,61	26.500,00	0,00	26.814,23	314,23
10 = Summe der lfd. Erträge aus Verwaltungstätigkeit (Summe der Nr. 1 bis 9)	26.569,61	26.500,00	0,00	26.814,23	314,23
13 - Aufwendungen für Sach- und Dienstleistungen	37.534,32	43.000,00	0,00	28.147,29	-14.852,71
19 = Summe der lfd. Aufwendungen aus Verwaltungstätigkeit (Summe der Nr. 11 bis 18)	37.534,32	43.000,00	0,00	28.147,29	-14.852,71
20 = Laufendes Ergebnis aus Verwaltungstätigkeit (= Saldo der Nr. 10 und 19)	-10.964,71	-16.500,00	0,00	-1.333,06	15.166,94
23 = Finanzergebnis (Saldo der Nr. 21 und 22)	0,00	0,00	0,00	0,00	0,00
24 = Ordentliches Ergebnis (Summe der Nr. 20 und 23)	-10.964,71	-16.500,00	0,00	-1.333,06	15.166,94
27 = Außerordentliches Ergebnis (Saldo der Nr. 25 und 26)	0,00	0,00	0,00	0,00	0,00
28 = Jahresergebnis (Überschuss/Fehlb.) des TH vor Verr. der intern. Leistungsb. (Summe der Nr. 24+27)	-10.964,71	-16.500,00	0,00	-1.333,06	15.166,94
31 = Saldo der Erträge und Aufwendungen aus internen Leistungsbezieh. (Saldo der Nr. 29 + 30)	-10.964,71	-16.500,00	0,00	-1.333,06	15.166,94
32 JAHRESERGEBNIS (Überschuss/Fehlb.) des TH nach Verr. der internen Leistungsbez. (Summe der Nr.28+31)	-10.964,71	-16.500,00	0,00	-1.333,06	15.166,94

Finanzrechnung - Zahlungsnachweis

Ein- und Auszahlungsarten	Ergebnis 2017 EUR	fortgeschr. Ansatz 2018 EUR	davon übertr. Erm. 2018 EUR	Ist-Ergebnis 2018 EUR	Vgl. Ansatz/Ist 2018 EUR
+ Öffentlich-rechtliche Leistungsentgelte	26.533,35	26.500,00	0,00	26.865,20	365,20
= Summe der laufenden Einzahlungen aus Verwaltungstätigkeit	26.533,35	26.500,00	0,00	26.865,20	365,20
- Auszahlungen für Sach- und Dienstleistungen	37.534,32	43.000,00	0,00	28.147,29	-14.852,71
= Summe der laufenden Auszahlungen aus Verwaltungstätigkeit	37.534,32	43.000,00	0,00	28.147,29	-14.852,71
1 = Saldo aus laufender Verwaltungstätigkeit	-11.000,97	-16.500,00	0,00	-1.282,09	15.217,91

Teil-Rechnung 2018

Bereich 1 Teilhaushalt 1
 Gruppe 1-552 öffentliche Gewässer, Wasserbauliche Anlagen, Gewässerschutz
 Produkt/Projekt 1-55200 **öffentliche Gewässer, Wasserbauliche Anlagen, Gewässerschutz**

Finanzrechnung - Zahlungsnachweis

Ein- und Auszahlungsarten	Ergebnis 2017 EUR	fortgeschr. Ansatz 2018 EUR	davon übertr. Erm. 2018 EUR	Ist-Ergebnis 2018 EUR	Vgl. Ansatz/Ist 2018 EUR
2 = Saldo der Zins- und sonst. Finanzin- und -auszahlungen	0,00	0,00	0,00	0,00	0,00
3 = Saldo der ordentlichen Ein und Auszahlungen (Summe der Nr. 1 und 2)	-11.000,97	-16.500,00	0,00	-1.282,09	15.217,91
4 = Saldo der außerordentlichen Ein- und Auszahlungen	0,00	0,00	0,00	0,00	0,00
5 = Saldo d.ordentl. u außerordentl. Ein- u. Auszahlung. vor Verr. der int. Leistb.(Summe der Nr. 3+4)	-11.000,97	-16.500,00	0,00	-1.282,09	15.217,91
6 = Saldo der Ein- und Auszahlungen aus internen Leistungsbeziehungen	0,00	0,00	0,00	0,00	0,00
7 = Saldo d ordentl.+außerordentl. Ein- u Auszhlg. nach Verr. der intern. Lstg.bez. (Summe der Nr.5+6)	-11.000,97	-16.500,00	0,00	-1.282,09	15.217,91
15 = Summe der Einzahlungen aus Investitionstätigkeit (Summe der Nr. 8 bis 14)	0,00	0,00	0,00	0,00	0,00
21 = Summe der Auszahlungen aus Investitionstätigkeit (Summe der Nr. 16 bis 20a)	0,00	0,00	0,00	0,00	0,00
22 = Saldo der Ein- und Auszahlungen aus Investitionstätigkeit (Saldo der Nr. 15 und 21)	0,00	0,00	0,00	0,00	0,00
23 = Finanzmittelüberschuss/Finanzmittelfehlbetrag des TH (Summe der Nr. 7 und 22)	-11.000,97	-16.500,00	0,00	-1.282,09	15.217,91

Finanzrechnung - Nachweis einzelner Investitionsmaßnahmen

Investitionsmaßnahmen	Ergebnis 2017 EUR	fortgeschr. Ansatz 2018 EUR	davon übertr. Erm. 2018 EUR	Ist-Ergebnis 2018 EUR	Vgl. Ansatz/Ist 2018 EUR
Weitere Investitionsmaßnahmen					
Saldo	0,00	0,00	0,00	0,00	0,00
Summe der investiven Einzahlungen	0,00	0,00	0,00	0,00	0,00
Summe der investiven Auszahlungen	0,00	0,00	0,00	0,00	0,00

Teil-Rechnung 2018

Bereich	1	Teilhaushalt 1
Gruppe	1-573	allgemeine Einrichtungen und Unternehmen
Produkt/Projekt	1-57300	Kommunale allgemeine Einrichtungen

Produktdefinition

Kurzbeschreibung
Unterhaltung und Bewirtschaftung der kommunalen Gebäude
Verantwortlich
Planung, Kathrin Schroeder
Auftragsgrundlagen
Beschlüsse der Gemeindevertretung, gemeindliche Satzungen
Zielgruppen
andere Kommunen, eigene Kommune
Fachausschuss: Gemeindevertretung

Ergebnisrechnung

Ertrags- und Aufwandsarten	Ergebnis 2017 EUR	fortgeschr. Ansatz 2018 EUR	davon übertr. Erm. 2018 EUR	Ist-Ergebnis 2018 EUR	Vgl. Ansatz/Ist 2018 EUR
4 + Öffentlich-rechtliche Leistungsentgelte	240,00	500,00	0,00	240,00	-260,00
5 + Privatrechtliche Leistungsentgelte	2.700,00	2.500,00	0,00	2.704,00	204,00
9 + Sonstige laufende Erträge	450,23	0,00	0,00	0,00	0,00
10 = Summe der lfd. Erträge aus Verwaltungstätigkeit (Summe der Nr. 1 bis 9)	3.390,23	3.000,00	0,00	2.944,00	-56,00
13 - Aufwendungen für Sach- und Dienstleistungen	336,78	600,00	0,00	0,00	-600,00
14 - Abschreibung auf imm. Vermögensgegenst. und auf Sachanlagen sowie auf aktivierte Aufwendungen...	661,98	0,00	0,00	0,00	0,00
16 - Zuwendungen, Umlagen und sonst. Transferaufwendungen	500,00	0,00	0,00	0,00	0,00
18 - Sonstige laufende Aufwendungen	71,68	100,00	0,00	75,00	-25,00
19 = Summe der lfd. Aufwendungen aus Verwaltungstätigkeit (Summe der Nr. 11 bis 18)	1.570,44	700,00	0,00	75,00	-625,00
20 = Laufendes Ergebnis aus Verwaltungstätigkeit (= Saldo der Nr. 10 und 19)	1.819,79	2.300,00	0,00	2.869,00	569,00
23 = Finanzergebnis (Saldo der Nr. 21 und 22)	0,00	0,00	0,00	0,00	0,00
24 = Ordentliches Ergebnis (Summe der Nr. 20 und 23)	1.819,79	2.300,00	0,00	2.869,00	569,00
27 = Außerordentliches Ergebnis (Saldo der Nr. 25 und 26)	0,00	0,00	0,00	0,00	0,00
28 = Jahresergebnis (Überschuss/Fehlb.) des TH vor Verr. der intern. Leistungsb. (Summe der Nr. 24+27)	1.819,79	2.300,00	0,00	2.869,00	569,00
31 = Saldo der Erträge und Aufwendungen aus internen Leistungsbezieh. (Saldo der Nr. 29 + 30)	1.819,79	2.300,00	0,00	2.869,00	569,00
32 JAHRESERGEBNIS (Überschuss/Fehlb.) des TH nach Verr. der internen Leistungsbez. (Summe der Nr.28+31)	1.819,79	2.300,00	0,00	2.869,00	569,00

Finanzrechnung - Zahlungsnachweis

Ein- und Auszahlungsarten	Ergebnis 2017 EUR	fortgeschr. Ansatz 2018 EUR	davon übertr. Erm. 2018 EUR	Ist-Ergebnis 2018 EUR	Vgl. Ansatz/Ist 2018 EUR
+ Öffentlich-rechtliche Leistungsentgelte	240,00	500,00	0,00	240,00	-260,00
+ Privatrechtliche Leistungsentgelte	2.640,00	2.500,00	0,00	2.699,00	199,00
+ Sonstige laufende Einzahlungen	450,23	0,00	0,00	0,00	0,00
= Summe der laufenden Einzahlungen aus Verwaltungstätigkeit	3.330,23	3.000,00	0,00	2.939,00	-61,00

Teil-Rechnung 2018

Bereich 1 Teilhaushalt 1
 Gruppe 1-573 allgemeine Einrichtungen und Unternehmen
 Produkt/Projekt 1-57300 **Kommunale allgemeine Einrichtungen**

Finanzrechnung - Zahlungsnachweis

Ein- und Auszahlungsarten		Ergebnis	fortgeschr. Ansatz	davon übertr. Erm.	Ist-Ergebnis	Vgl. Ansatz/Ist
		2017 EUR	2018 EUR	2018 EUR	2018 EUR	2018 EUR
	- Auszahlungen für Sach- und Dienstleistungen	336,78	600,00	0,00	0,00	-600,00
	- Zuwendungen, Umlagen und sonstige Transferauszahlungen	500,00	0,00	0,00	0,00	0,00
	- Sonstige laufende Auszahlungen	71,68	100,00	0,00	75,00	-25,00
	= Summe der laufenden Auszahlungen aus Verwaltungstätigkeit	908,46	700,00	0,00	75,00	-625,00
1	= Saldo aus laufender Verwaltungstätigkeit	2.421,77	2.300,00	0,00	2.864,00	564,00
2	= Saldo der Zins- und sonst. Finanzein- und -auszahlungen	0,00	0,00	0,00	0,00	0,00
3	= Saldo der ordentlichen Ein und Auszahlungen (Summe der Nr. 1 und 2)	2.421,77	2.300,00	0,00	2.864,00	564,00
4	= Saldo der außerordentlichen Ein- und Auszahlungen	0,00	0,00	0,00	0,00	0,00
5	= Saldo d.ordentl. u außerordentl. Ein- u. Auszahlung. vor Verr. der int. Leistb.(Summe der Nr. 3+4)	2.421,77	2.300,00	0,00	2.864,00	564,00
6	= Saldo der Ein- und Auszahlungen aus internen Leistungsbeziehungen	0,00	0,00	0,00	0,00	0,00
7	= Saldo d ordentl.+außerordentl. Ein- u Auszhlg. nach Verr. der intern. Lstg.bez. (Summe der Nr.5+6)	2.421,77	2.300,00	0,00	2.864,00	564,00
15	= Summe der Einzahlungen aus Investitionstätigkeit (Summe der Nr. 8 bis 14)	0,00	0,00	0,00	0,00	0,00
21	= Summe der Auszahlungen aus Investitionstätigkeit (Summe der Nr. 16 bis 20a)	0,00	0,00	0,00	0,00	0,00
22	= Saldo der Ein- und Auszahlungen aus Investitionstätigkeit (Saldo der Nr. 15 und 21)	0,00	0,00	0,00	0,00	0,00
23	= Finanzmittelüberschuss/Finanzmittelfehlbetrag des TH (Summe der Nr. 7 und 22)	2.421,77	2.300,00	0,00	2.864,00	564,00

Finanzrechnung - Nachweis einzelner Investitionsmaßnahmen

Investitionsmaßnahmen	Ergebnis	fortgeschr. Ansatz	davon übertr. Erm.	Ist-Ergebnis	Vgl. Ansatz/Ist
	2017 EUR	2018 EUR	2018 EUR	2018 EUR	2018 EUR
Weitere Investitionsmaßnahmen					
Saldo	0,00	0,00	0,00	0,00	0,00
Summe der investiven Einzahlungen	0,00	0,00	0,00	0,00	0,00
Summe der investiven Auszahlungen	0,00	0,00	0,00	0,00	0,00

Teil-Rechnung 2018

Bereich 2

Teilhaushalt 2

Produktdefinition

Verantwortlich

Planung,

Ergebnisrechnung

Ertrags- und Aufwandsarten		Ergebnis	fortgeschr. Ansatz	davon übertr. Erm.	Ist-Ergebnis	Vgl. Ansatz/Ist
		2017 EUR	2018 EUR	2018 EUR	2018 EUR	2018 EUR
1	+ Steuern und ähnliche Abgaben	383.735,72	424.800,00	0,00	428.014,96	3.214,96
2	+ Zuwendungen, allgemeine Umlagen und sonst. Transfererträge	0,00	181.300,00	0,00	199.604,05	18.304,05
10	= Summe der lfd. Erträge aus Verwaltungstätigkeit (Summe der Nr. 1 bis 9)	383.735,72	606.100,00	0,00	627.619,01	21.519,01
16	- Zuwendungen, Umlagen und sonst. Transferaufwendungen	567.720,64	307.800,00	0,00	309.467,34	1.667,34
18	- Sonstige laufende Aufwendungen	70,00	0,00	0,00	82,49	
19	= Summe der lfd. Aufwendungen aus Verwaltungstätigkeit (Summe der Nr. 11 bis 18)	567.790,64	307.800,00	0,00	309.549,83	1.749,83
20	= Laufendes Ergebnis aus Verwaltungstätigkeit (= Saldo der Nr. 10 und 19)	-184.054,92	298.300,00	0,00	318.069,18	19.769,18
21	+ Zinserträge aus sonst. Finanzerträge	1.216,00	0,00	0,00	529,00	529,00
22	- Zinsaufwendungen und sonstige Finanzaufwendungen	70.367,97	67.500,00	0,00	68.124,41	624,41
23	= Finanzergebnis (Saldo der Nr. 21 und 22)	-69.151,97	-67.500,00	0,00	-67.595,41	-95,41
24	= Ordentliches Ergebnis (Summe der Nr. 20 und 23)	-253.206,89	230.800,00	0,00	250.473,77	19.673,77
27	= Außerordentliches Ergebnis (Saldo der Nr. 25 und 26)	0,00	0,00	0,00	0,00	0,00
28	= Jahresergebnis (Überschuss/Fehlb.) des TH vor Verr. der intern. Leistungsbez. (Summe der Nr. 24+27)	-253.206,89	230.800,00	0,00	250.473,77	19.673,77
31	= Saldo der Erträge und Aufwendungen aus internen Leistungsbezieh. (Saldo der Nr. 29 + 30)	-253.206,89	230.800,00	0,00	250.473,77	19.673,77
32	JAHRESERGEBNIS (Überschuss/Fehlb.) des TH nach Verr. der internen Leistungsbez. (Summe der Nr.28+31)	-253.206,89	230.800,00	0,00	250.473,77	19.673,77

Finanzrechnung - Zahlungsnachweis

Ein- und Auszahlungsarten		Ergebnis	fortgeschr. Ansatz	davon übertr. Erm.	Ist-Ergebnis	Vgl. Ansatz/Ist
		2017 EUR	2018 EUR	2018 EUR	2018 EUR	2018 EUR
	+ Steuern und ähnliche Abgaben	388.840,59	424.800,00	0,00	427.470,79	2.670,79
	+ Zuwendungen, allgemeine Umlagen und sonst. Transfereinzahlungen	0,00	181.300,00	0,00	199.604,05	18.304,05
	= Summe der laufenden Einzahlungen aus Verwaltungstätigkeit	388.840,59	606.100,00	0,00	627.074,84	20.974,84
	- Zuwendungen, Umlagen und sonstige Transferauszahlungen	569.295,75	307.800,00	0,00	307.951,73	151,73
	= Summe der laufenden Auszahlungen aus Verwaltungstätigkeit	569.295,75	307.800,00	0,00	307.951,73	151,73
1	= Saldo aus laufender Verwaltungstätigkeit	-180.455,16	298.300,00	0,00	319.123,11	20.823,11
	+ Zinseinzahlungen und sonstige Finanzeinzahlungen	1.287,00	0,00	0,00	545,00	545,00
	- Zinsauszahlungen und sonst. Finanzauszahlungen	57.038,02	67.500,00	0,00	81.454,36	13.954,36
2	= Saldo der Zins- und sonst. Finanzein- und -auszahlungen	-55.751,02	-67.500,00	0,00	-80.909,36	-13.409,36
3	= Saldo der ordentlichen Ein und Auszahlungen (Summe der Nr. 1 und 2)	-236.206,18	230.800,00	0,00	238.213,75	7.413,75
4	= Saldo der außerordentlichen Ein- und Auszahlungen	0,00	0,00	0,00	0,00	0,00
5	= Saldo d.ordentl. u außerordentl. Ein- u. Auszahlung. vor Verr. der int. Leistb.(Summe der Nr. 3+4)	-236.206,18	230.800,00	0,00	238.213,75	7.413,75

Teil-Rechnung 2018

Bereich 2 Teilhaushalt 2

Finanzrechnung - Zahlungsnachweis

Ein- und Auszahlungsarten	Ergebnis 2017 EUR	fortgeschr. Ansatz 2018 EUR	davon übertr. Erm. 2018 EUR	Ist-Ergebnis 2018 EUR	Vgl. Ansatz/Ist 2018 EUR
6 = Saldo der Ein- und Auszahlungen aus internen Leistungsbeziehungen	0,00	0,00	0,00	0,00	0,00
7 = Saldo d. ordentl.+außerordentl. Ein- u. Auszhlg. nach Verr. der intern. Lstg.bez. (Summe der Nr.5+6)	-236.206,18	230.800,00	0,00	238.213,75	7.413,75
8 + Einzahlungen aus Investitionszuwendungen	0,00	17.200,00	0,00	17.780,93	580,93
14a + Einzahlungen aus Finanzierungstätigkeit + durchlfd. Gelder	3.708,77	0,00	0,00	1.654,80	1.654,80
15 = Summe der Einzahlungen aus Investitionstätigkeit (Summe der Nr. 8 bis 14)	3.708,77	17.200,00	0,00	19.435,73	2.235,73
20b - Auszahlungen aus Finanzierungstätigkeit + durchlfd. Gelder	54.319,08	65.100,00	0,00	78.807,54	13.707,54
21 = Summe der Auszahlungen aus Investitionstätigkeit (Summe der Nr. 16 bis 20a)	54.319,08	65.100,00	0,00	78.807,54	13.707,54
22 = Saldo der Ein- und Auszahlungen aus Investitionstätigkeit (Saldo der Nr. 15 und 21)	-50.610,31	-47.900,00	0,00	-59.371,81	-11.471,81
23 = Finanzmittelüberschuss/Finanzmittelfehlbetrag des TH (Summe der Nr. 7 und 22)	-286.816,49	182.900,00	0,00	178.841,94	-4.058,06

Finanzrechnung - Nachweis einzelner Investitionsmaßnahmen

Investitionsmaßnahmen	Ergebnis 2017 EUR	fortgeschr. Ansatz 2018 EUR	davon übertr. Erm. 2018 EUR	Ist-Ergebnis 2018 EUR	Vgl. Ansatz/Ist 2018 EUR
Weitere Investitionsmaßnahmen					
Saldo	0,00	0,00	0,00	0,00	0,00
Summe der investiven Einzahlungen	0,00	0,00	0,00	0,00	0,00
Summe der investiven Auszahlungen	0,00	0,00	0,00	0,00	0,00

Teil-Rechnung 2018

Bereich	2	Teilhaushalt 2
Gruppe	2-611	Steuern, allgemeine Zuweisungen, allgemeine Umlagen
Produkt/Projekt	2-61100	Steuern, allgemeine Zuweisungen, allgemeine Umlagen

Produktdefinition

Kurzbeschreibung
Finanzielle Darstellung der Steuer, Steuerbeteiligungen, allgemeine Zuweisungen, erhaltene und abgeführte Umlagen sowie Ausgleichsleistungen
Verantwortlich
Planung, Laura Scheller
Auftragsgrundlagen
FAG M-V, Haushaltssatzung der Gemeinde, Haushaltssatzung des Landeskreises und des Amtes
Zielgruppen
andere Kommunen, eigene Kommune
Fachausschuss: Gemeindevertretung

Ergebnisrechnung

Ertrags- und Aufwandsarten	Ergebnis 2017 EUR	fortgeschr. Ansatz 2018 EUR	davon übertr. Erm. 2018 EUR	Ist-Ergebnis 2018 EUR	Vgl. Ansatz/Ist 2018 EUR
1 + Steuern und ähnliche Abgaben	383.735,72	424.800,00	0,00	428.014,96	3.214,96
2 + Zuwendungen, allgemeine Umlagen und sonst. Transfererträge	0,00	181.300,00	0,00	199.604,05	18.304,05
10 = Summe der lfd. Erträge aus Verwaltungstätigkeit (Summe der Nr. 1 bis 9)	383.735,72	606.100,00	0,00	627.619,01	21.519,01
16 - Zuwendungen, Umlagen und sonst. Transferaufwendungen	567.720,64	307.800,00	0,00	309.467,34	1.667,34
18 - Sonstige laufende Aufwendungen	70,00	0,00	0,00	82,49	82,49
19 = Summe der lfd. Aufwendungen aus Verwaltungstätigkeit (Summe der Nr. 11 bis 18)	567.790,64	307.800,00	0,00	309.549,83	1.749,83
20 = Laufendes Ergebnis aus Verwaltungstätigkeit (= Saldo der Nr. 10 und 19)	-184.054,92	298.300,00	0,00	318.069,18	19.769,18
23 = Finanzergebnis (Saldo der Nr. 21 und 22)	0,00	0,00	0,00	0,00	0,00
24 = Ordentliches Ergebnis (Summe der Nr. 20 und 23)	-184.054,92	298.300,00	0,00	318.069,18	19.769,18
27 = Außerordentliches Ergebnis (Saldo der Nr. 25 und 26)	0,00	0,00	0,00	0,00	0,00
28 = Jahresergebnis (Überschuss/Fehlb.) des TH vor Verr. der intern. Leistungsbez. (Summe der Nr. 24+27)	-184.054,92	298.300,00	0,00	318.069,18	19.769,18
31 = Saldo der Erträge und Aufwendungen aus internen Leistungsbezieh. (Saldo der Nr. 29 + 30)	-184.054,92	298.300,00	0,00	318.069,18	19.769,18
32 JAHRESERGEBNIS (Überschuss/Fehlb.) des TH nach Verr. der internen Leistungsbez. (Summe der Nr. 28+31)	-184.054,92	298.300,00	0,00	318.069,18	19.769,18

Finanzrechnung - Zahlungsnachweis

Ein- und Auszahlungsarten	Ergebnis 2017 EUR	fortgeschr. Ansatz 2018 EUR	davon übertr. Erm. 2018 EUR	Ist-Ergebnis 2018 EUR	Vgl. Ansatz/Ist 2018 EUR
+ Steuern und ähnliche Abgaben	388.840,59	424.800,00	0,00	427.470,79	2.670,79
+ Zuwendungen, allgemeine Umlagen und sonst. Transfereinzahlungen	0,00	181.300,00	0,00	199.604,05	18.304,05
= Summe der laufenden Einzahlungen aus Verwaltungstätigkeit	388.840,59	606.100,00	0,00	627.074,84	20.974,84
- Zuwendungen, Umlagen und sonstige Transferauszahlungen	569.295,75	307.800,00	0,00	307.951,73	151,73
= Summe der laufenden Auszahlungen aus Verwaltungstätigkeit	569.295,75	307.800,00	0,00	307.951,73	151,73

Teil-Rechnung 2018

Bereich 2 Teilhaushalt 2
 Gruppe 2-611 Steuern, allgemeine Zuweisungen, allgemeine Umlagen
 Produkt/Projekt 2-61100 **Steuern, allgemeine Zuweisungen, allgemeine Umlagen**

Finanzrechnung - Zahlungsnachweis

Ein- und Auszahlungsarten	Ergebnis 2017 EUR	fortgeschr. Ansatz 2018 EUR	davon übertr. Erm. 2018 EUR	Ist-Ergebnis 2018 EUR	Vgl. Ansatz/Ist 2018 EUR
1 = Saldo aus laufender Verwaltungstätigkeit	-180.455,16	298.300,00	0,00	319.123,11	20.823,11
2 = Saldo der Zins- und sonst. Finanzein- und -auszahlungen	0,00	0,00	0,00	0,00	0,00
3 = Saldo der ordentlichen Ein und Auszahlungen (Summe der Nr. 1 und 2)	-180.455,16	298.300,00	0,00	319.123,11	20.823,11
4 = Saldo der außerordentlichen Ein- und Auszahlungen	0,00	0,00	0,00	0,00	0,00
5 = Saldo d.ordentl. u außerordentl. Ein- u. Auszahlung. vor Verr. der int. Leistb.(Summe der Nr. 3+4)	-180.455,16	298.300,00	0,00	319.123,11	20.823,11
6 = Saldo der Ein- und Auszahlungen aus internen Leistungsbeziehungen	0,00	0,00	0,00	0,00	0,00
7 = Saldo d. ordentl.+außerordentl. Ein- u Auszhlg. nach Verr. der intern. Lstg.bez. (Summe der Nr.5+6)	-180.455,16	298.300,00	0,00	319.123,11	20.823,11
8 + Einzahlungen aus Investitionszuwendungen	0,00	17.200,00	0,00	17.780,93	580,93
15 = Summe der Einzahlungen aus Investitionstätigkeit (Summe der Nr. 8 bis 14)	0,00	17.200,00	0,00	17.780,93	580,93
21 = Summe der Auszahlungen aus Investitionstätigkeit (Summe der Nr. 16 bis 20a)	0,00	0,00	0,00	0,00	0,00
22 = Saldo der Ein- und Auszahlungen aus Investitionstätigkeit (Saldo der Nr. 15 und 21)	0,00	17.200,00	0,00	17.780,93	580,93
23 = Finanzmittelüberschuss/Finanzmittelfehlbetrag des TH (Summe der Nr. 7 und 22)	-180.455,16	315.500,00	0,00	336.904,04	21.404,04

Finanzrechnung - Nachweis einzelner Investitionsmaßnahmen

Investitionsmaßnahmen	Ergebnis 2017 EUR	fortgeschr. Ansatz 2018 EUR	davon übertr. Erm. 2018 EUR	Ist-Ergebnis 2018 EUR	Vgl. Ansatz/Ist 2018 EUR
Weitere Investitionsmaßnahmen					
Saldo	0,00	0,00	0,00	0,00	0,00
Summe der investiven Einzahlungen	0,00	0,00	0,00	0,00	0,00
Summe der investiven Auszahlungen	0,00	0,00	0,00	0,00	0,00

Teil-Rechnung 2018

Bereich	2	Teilhaushalt 2
Gruppe	2-612	Sonstige allgemeine Finanzwirtschaft
Produkt/Projekt	2-61200	Sonstige allgemeine Finanzwirtschaft

Produktdefinition

Verantwortlich
Planung, Laura Scheller
Auftragsgrundlagen
Beschlüsse der Gemeindevertretung, gemeindliche Satzungen
Zielgruppen
andere Kommunen, eigene Kommune

Ergebnisrechnung

Ertrags- und Aufwandsarten	Ergebnis 2017 EUR	fortgeschr. Ansatz 2018 EUR	davon übertr. Erm. 2018 EUR	Ist-Ergebnis 2018 EUR	Vgl. Ansatz/Ist 2018 EUR
10 = Summe der lfd. Erträge aus Verwaltungstätigkeit (Summe der Nr. 1 bis 9)	0,00	0,00	0,00	0,00	0,00
19 = Summe der lfd. Aufwendungen aus Verwaltungstätigkeit (Summe der Nr. 11 bis 18)	0,00	0,00	0,00	0,00	0,00
20 = Laufendes Ergebnis aus Verwaltungstätigkeit (= Saldo der Nr. 10 und 19)	0,00	0,00	0,00	0,00	0,00
21 + Zinserträge aus sonst. Finanzerträge	1.216,00	0,00	0,00	529,00	529,00
22 - Zinsaufwendungen und sonstige Finanzaufwendungen	70.367,97	67.500,00	0,00	68.124,41	624,41
23 = Finanzergebnis (Saldo der Nr. 21 und 22)	-69.151,97	-67.500,00	0,00	-67.595,41	-95,41
24 = Ordentliches Ergebnis (Summe der Nr. 20 und 23)	-69.151,97	-67.500,00	0,00	-67.595,41	-95,41
27 = Außerordentliches Ergebnis (Saldo der Nr. 25 und 26)	0,00	0,00	0,00	0,00	0,00
28 = Jahresergebnis (Überschuss/Fehlb.) des TH vor Verr. der intern. Leistungsbez. (Summe der Nr. 24+27)	-69.151,97	-67.500,00	0,00	-67.595,41	-95,41
31 = Saldo der Erträge und Aufwendungen aus internen Leistungsbezieh. (Saldo der Nr. 29 + 30)	-69.151,97	-67.500,00	0,00	-67.595,41	-95,41
32 JAHRESErgebnis (Überschuss/Fehlb.) des TH nach Verr. der internen Leistungsbez. (Summe der Nr.28+31)	-69.151,97	-67.500,00	0,00	-67.595,41	-95,41

Finanzrechnung - Zahlungsnachweis

Ein- und Auszahlungsarten	Ergebnis 2017 EUR	fortgeschr. Ansatz 2018 EUR	davon übertr. Erm. 2018 EUR	Ist-Ergebnis 2018 EUR	Vgl. Ansatz/Ist 2018 EUR
= Summe der laufenden Einzahlungen aus Verwaltungstätigkeit	0,00	0,00	0,00	0,00	0,00
= Summe der laufenden Auszahlungen aus Verwaltungstätigkeit	0,00	0,00	0,00	0,00	0,00
1 = Saldo aus laufender Verwaltungstätigkeit	0,00	0,00	0,00	0,00	0,00
+ Zinseinzahlungen und sonstige Finanzeinzahlungen	1.287,00	0,00	0,00	545,00	545,00
- Zinsauszahlungen und sonst. Finanzauszahlungen	57.038,02	67.500,00	0,00	81.454,36	13.954,36
2 = Saldo der Zins- und sonst. Finanzein- und -auszahlungen	-55.751,02	-67.500,00	0,00	-80.909,36	-13.409,36
3 = Saldo der ordentlichen Ein und Auszahlungen (Summe der Nr. 1 und 2)	-55.751,02	-67.500,00	0,00	-80.909,36	-13.409,36
4 = Saldo der außerordentlichen Ein- und Auszahlungen	0,00	0,00	0,00	0,00	0,00
5 = Saldo d.ordentl. u außerordentl. Ein- u. Auszahlung. vor Verr. der int. Leistb.(Summe der Nr. 3+4)	-55.751,02	-67.500,00	0,00	-80.909,36	-13.409,36

Teil-Rechnung 2018

Bereich 2 Teilhaushalt 2
 Gruppe 2-612 Sonstige allgemeine Finanzwirtschaft
 Produkt/Projekt 2-61200 **Sonstige allgemeine Finanzwirtschaft**

Finanzrechnung - Zahlungsnachweis

Ein- und Auszahlungsarten	Ergebnis 2017 EUR	fortgeschr. Ansatz 2018 EUR	davon übertr. Erm. 2018 EUR	Ist-Ergebnis 2018 EUR	Vgl. Ansatz/Ist 2018 EUR
6 = Saldo der Ein- und Auszahlungen aus internen Leistungsbeziehungen	0,00	0,00	0,00	0,00	0,00
7 = Saldo d. ordentl.+außerordentl. Ein- u. Auszhlg. nach Verr. der intern. Lstg.bez. (Summe der Nr.5+6)	-55.751,02	-67.500,00	0,00	-80.909,36	-13.409,36
14a + Einzahlungen aus Finanzierungstätigkeit + durchlfd. Gelder	3.708,77	0,00	0,00	1.654,80	1.654,80
15 = Summe der Einzahlungen aus Investitionstätigkeit (Summe der Nr. 8 bis 14)	3.708,77	0,00	0,00	1.654,80	1.654,80
20b - Auszahlungen aus Finanzierungstätigkeit + durchlfd. Gelder	54.319,08	65.100,00	0,00	78.807,54	13.707,54
21 = Summe der Auszahlungen aus Investitionstätigkeit (Summe der Nr. 16 bis 20a)	54.319,08	65.100,00	0,00	78.807,54	13.707,54
22 = Saldo der Ein- und Auszahlungen aus Investitionstätigkeit (Saldo der Nr. 15 und 21)	-50.610,31	-65.100,00	0,00	-77.152,74	-12.052,74
23 = Finanzmittelüberschuss/Finanzmittelfehlbetrag des TH (Summe der Nr. 7 und 22)	-106.361,33	-132.600,00	0,00	-158.062,10	-25.462,10

Finanzrechnung - Nachweis einzelner Investitionsmaßnahmen

Investitionsmaßnahmen	Ergebnis 2017 EUR	fortgeschr. Ansatz 2018 EUR	davon übertr. Erm. 2018 EUR	Ist-Ergebnis 2018 EUR	Vgl. Ansatz/Ist 2018 EUR
Weitere Investitionsmaßnahmen					
Saldo	0,00	0,00	0,00	0,00	0,00
Summe der investiven Einzahlungen	0,00	0,00	0,00	0,00	0,00
Summe der investiven Auszahlungen	0,00	0,00	0,00	0,00	0,00

Teil-Rechnung 2018

Bereich	2	Teilhaushalt 2
Gruppe	2-626	Beteiligungen, Anteile, Wertpapiere des Anlagevermögens
Produkt/Projekt	2-62600	Beteiligungen, Anteile, Wertpapiere des Anlagevermögens

Produktdefinition

Verantwortlich
Planung, Laura Scheller
Auftragsgrundlagen
Beschlüsse der Gemeindevertretung, gemeindliche Satzungen
Zielgruppen
andere Kommunen, eigene Kommune

Ergebnisrechnung

Ertrags- und Aufwandsarten		Ergebnis	fortgeschr.	davon übertr.	Ist-Ergebnis	Vgl. Ansatz/Ist
		2017	Ansatz	Erm.	2018	2018
		EUR	2018	2018	EUR	2018
			EUR	EUR		EUR
10	= Summe der lfd. Erträge aus Verwaltungstätigkeit (Summe der Nr. 1 bis 9)	0,00	0,00	0,00	0,00	0,00
19	= Summe der lfd. Aufwendungen aus Verwaltungstätigkeit (Summe der Nr. 11 bis 18)	0,00	0,00	0,00	0,00	0,00
20	= Laufendes Ergebnis aus Verwaltungstätigkeit (= Saldo der Nr. 10 und 19)	0,00	0,00	0,00	0,00	0,00
23	= Finanzergebnis (Saldo der Nr. 21 und 22)	0,00	0,00	0,00	0,00	0,00
24	= Ordentliches Ergebnis (Summe der Nr. 20 und 23)	0,00	0,00	0,00	0,00	0,00
27	= Außerordentliches Ergebnis (Saldo der Nr. 25 und 26)	0,00	0,00	0,00	0,00	0,00
28	= Jahresergebnis (Überschuss/Fehlb.) des TH vor Verr. der intern. Leistungsb. (Summe der Nr. 24+27)	0,00	0,00	0,00	0,00	0,00
31	= Saldo der Erträge und Aufwendungen aus internen Leistungsbezieh. (Saldo der Nr. 29 + 30)	0,00	0,00	0,00	0,00	0,00
32	JAHRESErgebnis (Überschuss/Fehlb.) des TH nach Verr. der internen Leistungsbez. (Summe der Nr.28+31)	0,00	0,00	0,00	0,00	0,00

Finanzrechnung - Zahlungsnachweis

Ein- und Auszahlungsarten		Ergebnis	fortgeschr.	davon übertr.	Ist-Ergebnis	Vgl. Ansatz/Ist
		2017	Ansatz	Erm.	2018	2018
		EUR	2018	2018	EUR	2018
			EUR	EUR		EUR
	= Summe der laufenden Einzahlungen aus Verwaltungstätigkeit	0,00	0,00	0,00	0,00	0,00
	= Summe der laufenden Auszahlungen aus Verwaltungstätigkeit	0,00	0,00	0,00	0,00	0,00
1	= Saldo aus laufender Verwaltungstätigkeit	0,00	0,00	0,00	0,00	0,00
2	= Saldo der Zins- und sonst. Finanzein- und -auszahlungen	0,00	0,00	0,00	0,00	0,00
3	= Saldo der ordentlichen Ein und Auszahlungen (Summe der Nr. 1 und 2)	0,00	0,00	0,00	0,00	0,00
4	= Saldo der außerordentlichen Ein- und Auszahlungen	0,00	0,00	0,00	0,00	0,00
5	= Saldo d.ordentl. u außerordentl. Ein- u. Auszahlung. vor Verr. der int. Leistb.(Summe der Nr. 3+4)	0,00	0,00	0,00	0,00	0,00
6	= Saldo der Ein- und Auszahlungen aus internen Leistungsbeziehungen	0,00	0,00	0,00	0,00	0,00
7	= Saldo d. ordentl.+außerordentl. Ein- u Auszhlg. nach Verr. der intern. Lstg.bez. (Summe der Nr.5+6)	0,00	0,00	0,00	0,00	0,00

Teil-Rechnung 2018

Bereich 2 Teilhaushalt 2
 Gruppe 2-626 Beteiligungen, Anteile, Wertpapiere des Anlagevermögens
Produkt/Projekt 2-62600 Beteiligungen, Anteile, Wertpapiere des Anlagevermögens

Finanzrechnung - Zahlungsnachweis

Ein- und Auszahlungsarten		Ergebnis	fortgeschr. Ansatz	davon übertr. Erm.	Ist-Ergebnis	Vgl. Ansatz/Ist
		2017	2018	2018	2018	2018
		EUR	EUR	EUR	EUR	EUR
15	= Summe der Einzahlungen aus Investitionstätigkeit (Summe der Nr. 8 bis 14)	0,00	0,00	0,00	0,00	0,00
21	= Summe der Auszahlungen aus Investitionstätigkeit (Summe der Nr. 16 bis 20a)	0,00	0,00	0,00	0,00	0,00
22	= Saldo der Ein- und Auszahlungen aus Investitionstätigkeit (Saldo der Nr. 15 und 21)	0,00	0,00	0,00	0,00	0,00
23	= Finanzmittelüberschuss/Finanzmittelfehlbetrag des TH (Summe der Nr. 7 und 22)	0,00	0,00	0,00	0,00	0,00

Finanzrechnung - Nachweis einzelner Investitionsmaßnahmen

Investitionsmaßnahmen	Ergebnis	fortgeschr. Ansatz	davon übertr. Erm.	Ist-Ergebnis	Vgl. Ansatz/Ist
	2017	2018	2018	2018	2018
	EUR	EUR	EUR	EUR	EUR
Weitere Investitionsmaßnahmen					
Saldo	0,00	0,00	0,00	0,00	0,00
Summe der investiven Einzahlungen	0,00	0,00	0,00	0,00	0,00
Summe der investiven Auszahlungen	0,00	0,00	0,00	0,00	0,00

III a TEILHAUSHALTE

M-V

Gemeinde Semlow

Teilhaushalt (Teilhaushalt 1)

verantwortlich:

Teilergebnisrechnung 2018

Nr.	Ertrags- und Aufwandsarten (gemäß § 46 Absatz 1 i. V. m. § 4 Absatz 10 i. V. m. §2 Absatz 1 GemHVO-Doppik)	Verweis auf Anhang	Ermächtigungen des Haushalts- jahres	Übertragene Ermächtigungen aus Haushalts- vorjahren	Gesamt- ermächtigungen im Haushaltsjahr	Ergebnis des Haushalts- jahres	Abweichung im Haushaltsjahr	Ergebnis des Haushalts- vorjahres	Ergebnis- veränderung gegenüber Haushalts- vorjahr	Übertragung von Ermächtigungen in Haushalts- folgejahre
in €										
			6	7	8	9	10	11	12	13
1	+ Steuern und ähnliche Abgaben		0,00	0,00	0,00	0,00	0,00	0,00	0,00	0,00
2	+ Zuwendungen, allgemeine Umlagen und sonst. Transfererträge		52.200,00	0,00	52.200,00	52.266,24	-66,24	37.266,15	15.000,09	0,00
3	+ Erträge der sozialen Sicherung		0,00	0,00	0,00	0,00	0,00	0,00	0,00	0,00
4	+ Öffentlich-rechtliche Leistungsentgelte		27.500,00	0,00	27.500,00	27.562,23	-62,23	27.173,91	388,32	0,00
5	+ Privatrechtliche Leistungsentgelte		234.100,00	0,00	234.100,00	208.189,69	25.910,31	240.039,65	-31.849,96	0,00
6	+ Kostenerstattungen und Kostenumlagen		149.600,00	0,00	149.600,00	5.088,44	144.511,56	96.185,28	-91.096,84	0,00
7	+/- Erhöhung / Verminderung des Bestandes an fertigen und unfertigen Erzeugnissen		0,00	0,00	0,00	0,00	0,00	0,00	0,00	0,00
8	+ Andere aktivierte Eigenleistungen		0,00	0,00	0,00	0,00	0,00	0,00	0,00	0,00
9	+ Sonstige laufende Erträge		22.800,00	0,00	22.800,00	121.170,08	-98.370,08	52.073,24	69.096,84	0,00
10	= Summe der lfd. Erträge aus Verwaltungstätigkeit (Summe der Nr. 1 bis 9)		486.200,00	0,00	486.200,00	414.276,68	71.923,32	452.738,23	-38.461,55	0,00
11	- Personalaufwendungen		34.500,00	0,00	34.500,00	32.867,20	1.632,80	32.541,12	326,08	0,00
12	- Versorgungsaufwendungen		0,00	0,00	0,00	0,00	0,00	0,00	0,00	0,00
13	- Aufwendungen für Sach- und Dienstleistungen		379.800,00	0,00	379.800,00	429.511,35	-49.711,35	374.458,70	55.052,65	0,00
14	- Abschreibung auf imm. Vermögensgegenst. und auf Sachanlagen sowie auf aktivierte Aufwendungen...		126.500,00	0,00	126.500,00	142.296,31	-15.796,31	127.776,98	14.519,33	0,00
15	- Abschreibung auf Vermögensgegenstände des Umlaufvermögens, soweit...		0,00	0,00	0,00	0,00	0,00	0,00	0,00	0,00
16	- Zuwendungen, Umlagen und sonst. Transferaufwendungen		1.300,00	0,00	1.300,00	2.261,15	-961,15	1.500,00	761,15	0,00
17	- Aufwendungen der sozialen Sicherung		0,00	0,00	0,00	0,00	0,00	0,00	0,00	0,00
18	- Sonstige laufende Aufwendungen		84.600,00	0,00	84.600,00	87.302,51	-2.702,51	92.685,72	-5.383,21	0,00
19	= Summe der lfd. Aufwendungen aus Verwaltungstätigkeit (Summe der Nr. 11 bis 18)		626.700,00	0,00	626.700,00	694.238,52	-67.538,52	628.962,52	65.276,00	0,00
20	= Laufendes Ergebnis aus Verwaltungstätigkeit (= Saldo der Nr. 10 und 19)		-140.500,00	0,00	-140.500,00	-279.961,84	139.461,84	-176.224,29	-103.737,55	0,00
21	+ Zinserträge aus sonst. Finanzerträge		10.500,00	0,00	10.500,00	15.725,33	-5.225,33	15.725,33	0,00	0,00
22	- Zinsaufwendungen und sonstige Finanzaufwendungen		0,00	0,00	0,00	0,00	0,00	0,00	0,00	0,00
23	= Finanzergebnis (Saldo der Nr. 21 und 22)		10.500,00	0,00	10.500,00	15.725,33	-5.225,33	15.725,33	0,00	0,00
24	= Ordentliches Ergebnis (Summe der Nr. 20 und 23)		-130.000,00	0,00	-130.000,00	-264.236,51	134.236,51	-160.498,96	-103.737,55	0,00
25	+ Außerordentliche Erträge		0,00	0,00	0,00	0,00	0,00	0,00	0,00	0,00
26	- Außerordentliche Aufwendungen		0,00	0,00	0,00	0,00	0,00	0,00	0,00	0,00
27	= Außerordentliches Ergebnis (Saldo der Nr. 25 und 26)		0,00	0,00	0,00	0,00	0,00	0,00	0,00	0,00
28	= Jahresergebnis (Überschuss/Fehlb.) des TH vor Verr. der intern. Leistungsb. (Summe der Nr. 24+27)		-130.000,00	0,00	-130.000,00	-264.236,51	134.236,51	-160.498,96	-103.737,55	0,00
29	+ Erträge aus internen Leistungsbeziehungen		0,00	0,00	0,00	0,00	0,00	0,00	0,00	0,00
30	- Aufwendungen aus internen Leistungsbeziehungen		0,00	0,00	0,00	0,00	0,00	0,00	0,00	0,00
31	= Saldo der Erträge und Aufwendungen aus internen Leistungsbeziehg. (Saldo der Nr. 29 + 30)		-130.000,00	0,00	-130.000,00	-264.236,51	134.236,51	-160.498,96	-103.737,55	0,00

Gemeinde Semlow

Nr.	Ertrags- und Aufwandsarten (gemäß § 46 Absatz 1 i. V. m. § 4 Absatz 10 i. V. m. §2 Absatz 1 GemHVO-Doppik)	Verweis auf Anhang	Ermächtigungen des Haushalts- jahres	Übertragene Ermächtigungen aus Haushalts- vorjahren	Gesamt- ermächtigungen im Haushaltsjahr	Ergebnis des Haushalts- jahres	Abweichung im Haushaltsjahr	Ergebnis des Haushalts- vorjahres	Ergebnis- veränderung gegenüber Haushalts- vorjahr	Übertragung von Ermächtigungen in Haushalts- folgejahre
			6	7	8	9	10	11	12	13
32	JAHRESERGEBNIS (Überschuss/Fehlb.) des TH nach Verr. der internen Leistungsbez. (Summe der Nr.28+31)		-130.000,00	0,00	-130.000,00	-264.236,51	134.236,51	-160.498,96	-103.737,55	0,00

Gemeinde Semlow

Teilfinanzrechnung 2018

Nr.	Ertrags- und Aufwandsarten (gemäß § 46 Absatz 1 i. V. m. § 4 Absatz 12 GemHVO-Doppik)	Verweis auf Anhang	Ermächtigungen des Haushalts- jahres	Übertragene Ermächtigungen aus Haushalts- vorjahren	Gesamt- ermächtigungen im Haushaltsjahr	Ergebnis des Haushalts- jahres	Abweichung im Haushaltsjahr	Ergebnis des Haushalts- vorjahres	Ergebnis- veränderung gegenüber Haushalts- vorjahr	Übertragung von Ermächtigungen in Haushalts- folgejahre
			6	7	8	9	10	11	12	13
	+ Steuern und ähnliche Abgaben		0,00	0,00	0,00	0,00	0,00	0,00	0,00	0,00
	+ Zuwendungen, allgemeine Umlagen und sonst. Transfereinzahlungen		15.000,00	0,00	15.000,00	15.000,00	0,00	0,00	15.000,00	0,00
	+ Einzahlungen der sozialen Sicherung		0,00	0,00	0,00	0,00	0,00	0,00	0,00	0,00
	+ Öffentlich-rechtliche Leistungsentgelte		27.500,00	0,00	27.500,00	27.613,20	-113,20	27.137,65	475,55	0,00
	+ Privatrechtliche Leistungsentgelte		234.100,00	0,00	234.100,00	208.447,77	25.652,23	239.947,43	-31.499,66	0,00
	+ Kostenerstattungen, Kostenumlagen		149.600,00	0,00	149.600,00	94.634,33	54.965,67	69.078,35	25.555,98	0,00
	+/- Bestandserhöhungen		0,00	0,00	0,00	0,00	0,00	0,00	0,00	0,00
	+ Andere aktivierte Eigenleistungen		0,00	0,00	0,00	0,00	0,00	0,00	0,00	0,00
	+ Sonstige laufende Einzahlungen		22.800,00	0,00	22.800,00	25.298,51	-2.498,51	24.662,50	636,01	0,00
	= Summe der laufenden Einzahlungen aus Verwaltungstätigkeit		449.000,00	0,00	449.000,00	370.993,81	78.006,19	360.825,93	10.167,88	0,00
	- Personalauszahlungen		34.500,00	0,00	34.500,00	32.867,20	1.632,80	32.541,12	326,08	0,00
	- Versorgungsauszahlungen		0,00	0,00	0,00	0,00	0,00	0,00	0,00	0,00
	- Auszahlungen für Sach- und Dienstleistungen		379.800,00	0,00	379.800,00	429.511,35	-49.711,35	384.854,16	44.657,19	0,00
	- Zuwendungen, Umlagen und sonstige Transferauszahlungen		1.300,00	0,00	1.300,00	2.261,15	-961,15	1.500,00	761,15	0,00
	- Auszahlungen der sozialen Sicherung		0,00	0,00	0,00	0,00	0,00	0,00	0,00	0,00
	- Sonstige laufende Auszahlungen		84.600,00	0,00	84.600,00	87.140,51	-2.540,51	92.685,72	-5.545,21	0,00
	= Summe der laufenden Auszahlungen aus Verwaltungstätigkeit		500.200,00	0,00	500.200,00	551.780,21	-51.580,21	511.581,00	40.199,21	0,00
1	= Saldo aus laufender Verwaltungstätigkeit		-51.200,00	0,00	-51.200,00	-180.786,40	129.586,40	-150.755,07	-30.031,33	0,00
	+ Zinseinzahlungen und sonstige Finanzeinzahlungen		10.500,00	0,00	10.500,00	15.725,33	-5.225,33	15.725,33	0,00	0,00
	- Zinsauszahlungen und sonst. Finanzauszahlungen		0,00	0,00	0,00	0,00	0,00	0,00	0,00	0,00
2	= Saldo der Zins- und sonst. Finanzein- und -auszahlungen		10.500,00	0,00	10.500,00	15.725,33	-5.225,33	15.725,33	0,00	0,00
3	= Saldo der ordentlichen Ein und Auszahlungen (Summe der Nr. 1 und 2)		-40.700,00	0,00	-40.700,00	-165.061,07	124.361,07	-135.029,74	-30.031,33	0,00
	+ Außerordentliche Einzahlungen		0,00	0,00	0,00	0,00	0,00	0,00	0,00	0,00
	- Außerordentliche Auszahlungen		0,00	0,00	0,00	0,00	0,00	0,00	0,00	0,00
4	= Saldo der außerordentlichen Ein- und Auszahlungen		0,00	0,00	0,00	0,00	0,00	0,00	0,00	0,00
5	= Saldo d.ordentl. u außerordentl. Ein- u. Auszahlung. vor Verr. der int. Leistb.(Summe der Nr. 3+4)		-40.700,00	0,00	-40.700,00	-165.061,07	124.361,07	-135.029,74	-30.031,33	0,00
	+ Einzahlungen aus internen Leistungsbeziehungen		0,00	0,00	0,00	0,00	0,00	0,00	0,00	0,00
	- Auszahlungen aus internen Leistungsbeziehungen		0,00	0,00	0,00	0,00	0,00	0,00	0,00	0,00
6	= Saldo der Ein- und Auszahlungen aus internen Leistungsbeziehungen		0,00	0,00	0,00	0,00	0,00	0,00	0,00	0,00
7	= Saldo d ordentl.+außerordentl. Ein- u Auszhlg. nach Verr. der intern. Lstg.bez. (Summe der Nr.5+6)		-40.700,00	0,00	-40.700,00	-165.061,07	124.361,07	-135.029,74	-30.031,33	0,00
8	+ Einzahlungen aus Investitionszuwendungen		0,00	0,00	0,00	0,00	0,00	0,00	0,00	0,00
9	+ Einzahlungen aus Beiträgen und ähnlichen Entgelten		0,00	0,00	0,00	0,00	0,00	0,00	0,00	0,00
10	+ Einzahlungen aus immateriellen Vermögensgegenständen		0,00	0,00	0,00	0,00	0,00	0,00	0,00	0,00
11	+ Einzahlungen aus Sachanlagen		30.000,00	0,00	30.000,00	0,00	30.000,00	14.699,65	-14.699,65	0,00

Gemeinde Semlow

Nr.	Ertrags- und Aufwandsarten (gemäß § 46 Absatz 1 i. V. m. § 4 Absatz 12 GemHVO-Doppik)	Verweis auf Anhang	Ermächtigungen des Haushalts- jahres	Übertragene Ermächtigungen aus Haushalts- vorjahren	Gesamt- ermächtigungen im Haushaltsjahr	Ergebnis des Haushalts- jahres	Abweichung im Haushaltsjahr	Ergebnis des Haushalts- vorjahres	Ergebnis- veränderung gegenüber Haushalts- vorjahr	Übertragung von Ermächtigungen in Haushalts- folgejahre
			6	7	8	9	10	11	12	13
12	+ Einzahlungen aus Finanzanlagen		0,00	0,00	0,00	0,00	0,00	0,00	0,00	0,00
13	+ Einzahlungen aus sonstigen Ausleihungen und Kreditgewährungen		0,00	0,00	0,00	0,00	0,00	0,00	0,00	0,00
14	+ Einzahlungen aus Vorräten		0,00	0,00	0,00	0,00	0,00	0,00	0,00	0,00
14a	+ Einzahlungen aus Finanzierungstätigkeit + durchlfd. Gelder		0,00	0,00	0,00	0,00	0,00	0,00	0,00	0,00
15	= Summe der Einzahlungen aus Investitionstätigkeit (Summe der Nr. 8 bis 14)		30.000,00	0,00	30.000,00	0,00	30.000,00	14.699,65	-14.699,65	0,00
16	- Auszahlungen für immaterielle Vermögensgegenstände		0,00	0,00	0,00	0,00	0,00	0,00	0,00	0,00
17	- Auszahlungen für Sachanlagen		0,00	0,00	0,00	3.900,24	-3.900,24	1.376,92	2.523,32	0,00
18	- Auszahlungen für Finanzanlagen		0,00	0,00	0,00	0,00	0,00	0,00	0,00	0,00
19	- Auszahlungen für sonstige Ausleihungen und Kreditgewährungen		0,00	0,00	0,00	0,00	0,00	0,00	0,00	0,00
20	- Auszahlungen für Vorräte		0,00	0,00	0,00	0,00	0,00	0,00	0,00	0,00
20a	- Sonstige Investitionsauszahlungen		0,00	0,00	0,00	0,00	0,00	0,00	0,00	0,00
20b	- Auszahlungen aus Finanzierungstätigkeit + durchlfd. Gelder		0,00	0,00	0,00	0,00	0,00	0,00	0,00	0,00
21	= Summe der Auszahlungen aus Investitionstätigkeit (Summe der Nr. 16 bis 20a)		0,00	0,00	0,00	3.900,24	-3.900,24	1.376,92	2.523,32	0,00
22	= Saldo der Ein- und Auszahlungen aus Investitionstätigkeit (Saldo der Nr. 15 und 21)		30.000,00	0,00	30.000,00	-3.900,24	33.900,24	13.322,73	-17.222,97	0,00
23	= Finanzmittelüberschuss/Finanzmittelfehlbetrag des TH (Summe der Nr. 7 und 22)		-10.700,00	0,00	-10.700,00	-168.961,31	158.261,31	-121.707,01	-47.254,30	0,00

Gemeinde Semlow

Teilhaushalt (Teilhaushalt 2)

verantwortlich:

Teilergebnisrechnung 2018

Nr.	Ertrags- und Aufwandsarten (gemäß § 46 Absatz 1 i. V. m. § 4 Absatz 10 i. V. m. §2 Absatz 1 GemHVO-Doppik)	Verweis auf Anhang	Ermächtigungen des Haushalts- jahres	Übertragene Ermächtigungen aus Haushalts- vorjahren	Gesamt- ermächtigungen im Haushaltsjahr	Ergebnis des Haushalts- jahres	Abweichung im Haushaltsjahr	Ergebnis des Haushalts- vorjahres	Ergebnis- veränderung gegenüber Haushalts- vorjahr	Übertragung von Ermächtigungen in Haushalts- folgejahre
in €										
			6	7	8	9	10	11	12	13
1	+ Steuern und ähnliche Abgaben		424.800,00	0,00	424.800,00	428.014,96	-3.214,96	383.735,72	44.279,24	0,00
2	+ Zuwendungen, allgemeine Umlagen und sonst. Transfererträge		181.300,00	0,00	181.300,00	199.604,05	-18.304,05	0,00	199.604,05	0,00
3	+ Erträge der sozialen Sicherung		0,00	0,00	0,00	0,00	0,00	0,00	0,00	0,00
4	+ Öffentlich-rechtliche Leistungsentgelte		0,00	0,00	0,00	0,00	0,00	0,00	0,00	0,00
5	+ Privatrechtliche Leistungsentgelte		0,00	0,00	0,00	0,00	0,00	0,00	0,00	0,00
6	+ Kostenerstattungen und Kostenumlagen		0,00	0,00	0,00	0,00	0,00	0,00	0,00	0,00
7	+/- Erhöhung / Verminderung des Bestandes an fertigen und unfertigen Erzeugnissen		0,00	0,00	0,00	0,00	0,00	0,00	0,00	0,00
8	+ Andere aktivierte Eigenleistungen		0,00	0,00	0,00	0,00	0,00	0,00	0,00	0,00
9	+ Sonstige laufende Erträge		0,00	0,00	0,00	0,00	0,00	0,00	0,00	0,00
10	= Summe der lfd. Erträge aus Verwaltungstätigkeit (Summe der Nr. 1 bis 9)		606.100,00	0,00	606.100,00	627.619,01	-21.519,01	383.735,72	243.883,29	0,00
11	- Personalaufwendungen		0,00	0,00	0,00	0,00	0,00	0,00	0,00	0,00
12	- Versorgungsaufwendungen		0,00	0,00	0,00	0,00	0,00	0,00	0,00	0,00
13	- Aufwendungen für Sach- und Dienstleistungen		0,00	0,00	0,00	0,00	0,00	0,00	0,00	0,00
14	- Abschreibung auf imm. Vermögensgegenst. und auf Sachanlagen sowie auf aktivierte Aufwendungen...		0,00	0,00	0,00	0,00	0,00	0,00	0,00	0,00
15	- Abschreibung auf Vermögensgegenstände des Umlaufvermögens, soweit...		0,00	0,00	0,00	0,00	0,00	0,00	0,00	0,00
16	- Zuwendungen, Umlagen und sonst. Transferaufwendungen		307.800,00	0,00	307.800,00	309.467,34	-1.667,34	567.720,64	-258.253,30	0,00
17	- Aufwendungen der sozialen Sicherung		0,00	0,00	0,00	0,00	0,00	0,00	0,00	0,00
18	- Sonstige laufende Aufwendungen		0,00	0,00	0,00	82,49	-82,49	70,00	12,49	0,00
19	= Summe der lfd. Aufwendungen aus Verwaltungstätigkeit (Summe der Nr. 11 bis 18)		307.800,00	0,00	307.800,00	309.549,83	-1.749,83	567.790,64	-258.240,81	0,00
20	= Laufendes Ergebnis aus Verwaltungstätigkeit (= Saldo der Nr. 10 und 19)		298.300,00	0,00	298.300,00	318.069,18	-19.769,18	-184.054,92	502.124,10	0,00
21	+ Zinserträge aus sonst. Finanzerträge		0,00	0,00	0,00	529,00	-529,00	1.216,00	-687,00	0,00
22	- Zinsaufwendungen und sonstige Finanzaufwendungen		67.500,00	0,00	67.500,00	68.124,41	-624,41	70.367,97	-2.243,56	0,00
23	= Finanzergebnis (Saldo der Nr. 21 und 22)		-67.500,00	0,00	-67.500,00	-67.595,41	95,41	-69.151,97	1.556,56	0,00
24	= Ordentliches Ergebnis (Summe der Nr. 20 und 23)		230.800,00	0,00	230.800,00	250.473,77	-19.673,77	-253.206,89	503.680,66	0,00
25	+ Außerordentliche Erträge		0,00	0,00	0,00	0,00	0,00	0,00	0,00	0,00
26	- Außerordentliche Aufwendungen		0,00	0,00	0,00	0,00	0,00	0,00	0,00	0,00
27	= Außerordentliches Ergebnis (Saldo der Nr. 25 und 26)		0,00	0,00	0,00	0,00	0,00	0,00	0,00	0,00
28	= Jahresergebnis (Überschuss/Fehlb.) des TH vor Verr. der intern. Leistungsb. (Summe der Nr. 24+27)		230.800,00	0,00	230.800,00	250.473,77	-19.673,77	-253.206,89	503.680,66	0,00
29	+ Erträge aus internen Leistungsbeziehungen		0,00	0,00	0,00	0,00	0,00	0,00	0,00	0,00
30	- Aufwendungen aus internen Leistungsbeziehungen		0,00	0,00	0,00	0,00	0,00	0,00	0,00	0,00
31	= Saldo der Erträge und Aufwendungen aus internen Leistungsbeziehg. (Saldo der Nr. 29 + 30)		230.800,00	0,00	230.800,00	250.473,77	-19.673,77	-253.206,89	503.680,66	0,00

Nr.	Ertrags- und Aufwandsarten (gemäß § 46 Absatz 1 i. V. m. § 4 Absatz 10 i. V. m. §2 Absatz 1 GemHVO-Doppik)	Verweis auf Anhang	Ermächtigungen des Haushalts- jahres	Übertragene Ermächtigungen aus Haushalts- vorjahren	Gesamt- ermächtigungen im Haushaltsjahr	Ergebnis des Haushalts- jahres	Abweichung im Haushaltsjahr	Ergebnis des Haushalts- vorjahres	Ergebnis- veränderung gegenüber Haushalts- vorjahr	Übertragung von Ermächtigungen in Haushalts- folgejahre
			6	7	8	9	10	11	12	13
32	JAHRESERGEBNIS (Überschuss/Fehlb.) des TH nach Verr. der internen Leistungsbez. (Summe der Nr.28+31)		230.800,00	0,00	230.800,00	250.473,77	-19.673,77	-253.206,89	503.680,66	0,00

Nr.	Ertrags- und Aufwandsarten (gemäß § 46 Absatz 1 i. V. m. § 4 Absatz 12 GemHVO-Doppik)	Verweis auf Anhang	Ermächtigungen des Haushalts- jahres	Übertragene Ermächtigungen aus Haushalts- vorjahren	Gesamt- ermächtigungen im Haushaltsjahr	Ergebnis des Haushalts- jahres	Abweichung im Haushaltsjahr	Ergebnis des Haushalts- vorjahres	Ergebnis- veränderung gegenüber Haushalts- vorjahr	Übertragung von Ermächtigungen in Haushalts- folgejahre
		in €								
			6	7	8	9	10	11	12	13
	+ Steuern und ähnliche Abgaben		424.800,00	0,00	424.800,00	427.470,79	-2.670,79	388.840,59	38.630,20	0,00
	+ Zuwendungen, allgemeine Umlagen und sonst. Transfereinzahlungen		181.300,00	0,00	181.300,00	199.604,05	-18.304,05	0,00	199.604,05	0,00
	+ Einzahlungen der sozialen Sicherung		0,00	0,00	0,00	0,00	0,00	0,00	0,00	0,00
	+ Öffentlich-rechtliche Leistungsentgelte		0,00	0,00	0,00	0,00	0,00	0,00	0,00	0,00
	+ Privatrechtliche Leistungsentgelte		0,00	0,00	0,00	0,00	0,00	0,00	0,00	0,00
	+ Kostenerstattungen, Kostenumlagen		0,00	0,00	0,00	0,00	0,00	0,00	0,00	0,00
	+/- Bestandserhöhungen		0,00	0,00	0,00	0,00	0,00	0,00	0,00	0,00
	+ Andere aktivierte Eigenleistungen		0,00	0,00	0,00	0,00	0,00	0,00	0,00	0,00
	+ Sonstige laufende Einzahlungen		0,00	0,00	0,00	0,00	0,00	0,00	0,00	0,00
	= Summe der laufenden Einzahlungen aus Verwaltungstätigkeit		606.100,00	0,00	606.100,00	627.074,84	-20.974,84	388.840,59	238.234,25	0,00
	- Personalauszahlungen		0,00	0,00	0,00	0,00	0,00	0,00	0,00	0,00
	- Versorgungsauszahlungen		0,00	0,00	0,00	0,00	0,00	0,00	0,00	0,00
	- Auszahlungen für Sach- und Dienstleistungen		0,00	0,00	0,00	0,00	0,00	0,00	0,00	0,00
	- Zuwendungen, Umlagen und sonstige Transferauszahlungen		307.800,00	0,00	307.800,00	307.951,73	-151,73	569.295,75	-261.344,02	0,00
	- Auszahlungen der sozialen Sicherung		0,00	0,00	0,00	0,00	0,00	0,00	0,00	0,00
	- Sonstige laufende Auszahlungen		0,00	0,00	0,00	0,00	0,00	0,00	0,00	0,00
	= Summe der laufenden Auszahlungen aus Verwaltungstätigkeit		307.800,00	0,00	307.800,00	307.951,73	-151,73	569.295,75	-261.344,02	0,00
1	= Saldo aus laufender Verwaltungstätigkeit		298.300,00	0,00	298.300,00	319.123,11	-20.823,11	-180.455,16	499.578,27	0,00
	+ Zinseinzahlungen und sonstige Finanzeinzahlungen		0,00	0,00	0,00	545,00	-545,00	1.287,00	-742,00	0,00
	- Zinsauszahlungen und sonst. Finanzauszahlungen		67.500,00	0,00	67.500,00	81.454,36	-13.954,36	57.038,02	24.416,34	0,00
2	= Saldo der Zins- und sonst. Finanzein- und -auszahlungen		-67.500,00	0,00	-67.500,00	-80.909,36	13.409,36	-55.751,02	-25.158,34	0,00
3	= Saldo der ordentlichen Ein und Auszahlungen (Summe der Nr. 1 und 2)		230.800,00	0,00	230.800,00	238.213,75	-7.413,75	-236.206,18	474.419,93	0,00
	+ Außerordentliche Einzahlungen		0,00	0,00	0,00	0,00	0,00	0,00	0,00	0,00
	- Außerordentliche Auszahlungen		0,00	0,00	0,00	0,00	0,00	0,00	0,00	0,00
4	= Saldo der außerordentlichen Ein- und Auszahlungen		0,00	0,00	0,00	0,00	0,00	0,00	0,00	0,00
5	= Saldo d.ordentl. u außerordentl. Ein- u. Auszahlung. vor Verr. der int. Leistb.(Summe der Nr. 3+4)		230.800,00	0,00	230.800,00	238.213,75	-7.413,75	-236.206,18	474.419,93	0,00
	+ Einzahlungen aus internen Leistungsbeziehungen		0,00	0,00	0,00	0,00	0,00	0,00	0,00	0,00
	- Auszahlungen aus internen Leistungsbeziehungen		0,00	0,00	0,00	0,00	0,00	0,00	0,00	0,00
6	= Saldo der Ein- und Auszahlungen aus internen Leistungsbeziehungen		0,00	0,00	0,00	0,00	0,00	0,00	0,00	0,00
7	= Saldo d ordentl.+außerordentl. Ein- u Auszhlg. nach Verr. der intern. Lstg.bez. (Summe der Nr.5+6)		230.800,00	0,00	230.800,00	238.213,75	-7.413,75	-236.206,18	474.419,93	0,00
8	+ Einzahlungen aus Investitionszuwendungen		17.200,00	0,00	17.200,00	17.780,93	-580,93	0,00	17.780,93	0,00
9	+ Einzahlungen aus Beiträgen und ähnlichen Entgelten		0,00	0,00	0,00	0,00	0,00	0,00	0,00	0,00
10	+ Einzahlungen aus immateriellen Vermögensgegenständen									

Gemeinde Semlow

Nr.	Ertrags- und Aufwandsarten (gemäß § 46 Absatz 1 i. V. m. § 4 Absatz 12 GemHVO-Doppik)	Verweis auf Anhang	Ermächtigungen des Haushalts- jahres	Übertragene Ermächtigungen aus Haushalts- vorjahren	Gesamt- ermächtigungen im Haushaltsjahr	Ergebnis des Haushalts- jahres	Abweichung im Haushaltsjahr	Ergebnis des Haushalts- vorjahres	Ergebnis- veränderung gegenüber Haushalts- vorjahr	Übertragung von Ermächtigungen in Haushalts- folgejahre
			6	7	8	9	10	11	12	13
12	+ Einzahlungen aus Finanzanlagen		0,00	0,00	0,00	0,00	0,00	0,00	0,00	0,00
13	+ Einzahlungen aus sonstigen Ausleihungen und Kreditgewährungen		0,00	0,00	0,00	0,00	0,00	0,00	0,00	0,00
14	+ Einzahlungen aus Vorräten		0,00	0,00	0,00	0,00	0,00	0,00	0,00	0,00
14a	+ Einzahlungen aus Finanzierungstätigkeit + durchlfd. Gelder		0,00	0,00	0,00	1.654,80	-1.654,80	3.708,77	-2.053,97	0,00
15	= Summe der Einzahlungen aus Investitionstätigkeit (Summe der Nr. 8 bis 14)		17.200,00	0,00	17.200,00	19.435,73	-2.235,73	3.708,77	15.726,96	0,00
16	- Auszahlungen für immaterielle Vermögensgegenstände		0,00	0,00	0,00	0,00	0,00	0,00	0,00	0,00
17	- Auszahlungen für Sachanlagen		0,00	0,00	0,00	0,00	0,00	0,00	0,00	0,00
18	- Auszahlungen für Finanzanlagen		0,00	0,00	0,00	0,00	0,00	0,00	0,00	0,00
19	- Auszahlungen für sonstige Ausleihungen und Kreditgewährungen		0,00	0,00	0,00	0,00	0,00	0,00	0,00	0,00
20	- Auszahlungen für Vorräte		0,00	0,00	0,00	0,00	0,00	0,00	0,00	0,00
20a	- Sonstige Investitionsauszahlungen		0,00	0,00	0,00	0,00	0,00	0,00	0,00	0,00
20b	- Auszahlungen aus Finanzierungstätigkeit + durchlfd. Gelder		65.100,00	0,00	65.100,00	78.807,54	-13.707,54	54.319,08	24.488,46	0,00
21	= Summe der Auszahlungen aus Investitionstätigkeit (Summe der Nr. 16 bis 20a)		65.100,00	0,00	65.100,00	78.807,54	-13.707,54	54.319,08	24.488,46	0,00
22	= Saldo der Ein- und Auszahlungen aus Investitionstätigkeit (Saldo der Nr. 15 und 21)		-47.900,00	0,00	-47.900,00	-59.371,81	11.471,81	-50.610,31	-8.761,50	0,00
23	= Finanzmittelüberschuss/Finanzmittelfehlbetrag des TH (Summe der Nr. 7 und 22)		182.900,00	0,00	182.900,00	178.841,94	4.058,06	-286.816,49	465.658,43	0,00

III b ÜBERSICHT ÜBER DIE FINANZDATEN DER TEILRECHNUNG

analog Muster 8 zu § 4 Abs. 5 GemHVO-Doppik M-V

**Übersicht über die Finanzdaten der Teilergebnis- und der
Teilfinanzrechnungen**

Übersicht über die Teilergebnishaushalte

Nr.	Ertrags- und Aufwandsarten	Summe aller Teilhaushalte in EUR	Teilhaushalt 1 in EUR	Teilhaushalt 2 in EUR
1	+ Steuern und ähnliche Abgaben	428.014,96	0,00	428.014,96
2	+ Zuwendungen, allgemeine Umlagen und sonst. Transfererträge	251.870,29	52.266,24	199.604,05
4	+ Öffentlich-rechtliche Leistungsentgelte	27.562,23	27.562,23	0,00
5	+ Privatrechtliche Leistungsentgelte	208.189,69	208.189,69	0,00
6	+ Kostenerstattungen und Kostenumlagen	5.088,44	5.088,44	0,00
9	+ Sonstige laufende Erträge	121.170,08	121.170,08	0,00
10	= Summe der lfd. Erträge aus Verwaltungstätigkeit (Summe der Nr. 1 bis 9)	1.041.895,69	414.276,68	627.619,01
11	- Personalaufwendungen	32.867,20	32.867,20	0,00
13	- Aufwendungen für Sach- und Dienstleistungen	429.511,35	429.511,35	0,00
14	- Abschreibungen auf imm. Vermögensgegenst. Und auf Sachanlagen sowie auf aktivierte Aufwendungen...	142.296,31	142.296,31	0,00
16	- Zuwendungen, Umlagen und sonst. Transfererträge	311.728,49	2.261,15	309.467,34
18	- Sonstige laufende Aufwendungen	87.385,00	87.302,51	82,49
19	= Summe der lfd. Aufwendungen aus Verwaltungstätigkeit (Summe der Nr. 11 bis 18)	1.003.788,35	694.238,52	309.549,83
20	= Laufendes Ergebnis aus Verwaltungstätigkeit (= Saldo der Nr. 10 und 19)	38.107,34	-279.961,84	318.069,18
21	+ Zinserträge aus sonst. Finanzerträge	16.254,33	15.725,33	529,00
22	- Zinsaufwendungen und sonstige Finanzaufwendungen	68.124,41	0,00	68.124,41

23	= Finanzergebnis (Saldo der Nr. 21 und 22)	-51.870,08	15.725,33	-67.595,41
24	= Ordentliches Ergebnis (Summe der Nr. 20 und 23)	-13.762,74	-264.236,51	250.473,77
27	= Außerordentliches Ergebnis (Saldo der Nr. 25 und 26)	0,00	0,00	0,00
28	= Jahresergebnis (Überschuss/Fehlb.) des TH vor Verr. der intern. Leistungsb. (Summe der Nr. 24 und 27)	-13.762,74	-264.236,51	250.473,77
31	= Saldo der Erträge und Aufwendungen aus internen Leistungsbeziehg. (Saldo der Nr. 29+30)	-13.762,74	-264.236,51	250.473,77
32	JAHRESERGEBNIS (Überschuss / Fehlb.) des TH nach Verr. der internen Leistungsbez. (Summe der Nr. 28+31)	-13.762,74	-264.236,51	250.473,77

Übersicht über die Teilfinanzhaushalte

Nr.	Ein- und Auszahlungsarten	Summe aller Teilhaushalte in EUR	Teilhaushalt 1 in EUR	Teilhaushalt 2 in EUR
	+ Steuern und ähnliche Abgaben	427.470,79	0,00	427.470,79
	+ Zuwendungen, allgemeine Umlagen und sonst. Transfereinzahlungen	214.604,05	15.000,00	199.604,05
	+ Öffentlich-rechtliche Leistungsentgelte	27.613,20	27.613,20	0,00
	+ Privatrechtliche Leistungsentgelte	208.447,77	208.447,77	0,00
	+ Kostenerstattungen, Kostenumlagen	94.634,33	94.634,33	0,00
	+ Sonstige laufende Einzahlungen	25.298,51	25.298,51	0,00
	= Summe der laufenden Einzahlungen aus Verwaltungstätigkeit	998.068,65	370.993,81	627.074,84
	- Personalauszahlungen	32.867,20	32.867,20	0,00
	- Auszahlungen für Sach- und Dienstleistungen	429.511,35	429.511,35	0,00
	- Zuwendungen, Umlagen und sonst. Transferauszahlungen	310.212,88	2.261,15	307.951,73
	- Sonstige laufende Auszahlungen	87.140,51	87.140,51	0,00
	= Summe der laufenden Auszahlungen aus Verwaltungstätigkeit	859.731,94	551.780,21	307.951,73
1	= Saldo aus laufender Verwaltungstätigkeit	138.336,71	-180.786,40	319.123,11
	+ Zinseinzahlungen und sonst. Finanzeinzahlungen	16.270,33	15.725,33	545,00
	- Zinsauszahlungen und sonst. Finanzauszahlungen	81.454,36	0,00	81.454,36
2	= Saldo der Zins- und sonst. Finanzein- und -auszahlung	-65.184,03	15.725,33	-80.909,36
3	= Saldo der ordentlichen Ein- und Auszahlungen (Summe der Nr. 1 und 2)	73.152,68	-165.061,07	238.213,75
4	= Saldo der außerordentlichen Ein- und Auszahlungen	0,00	0,00	0,00

5	= Saldo d. ordentl. U. außerordentl. Ein- u. Auszahlungen vor Verr. der int. Leistb. (Summe der Nr. 3+4)	73.152,68	-165.061,07	238.213,75
6	= Saldo der Ein- und Auszahlungen aus internen Leistungsbeziehungen	0,00	0,00	0,00
7	= Saldo d. ordentl.+außerordentl. Ein- u. Auszahlungen nach Verr. der intern. Lstg.bez. (Summe der Nr. 5+6)	73.152,68	-165.061,07	238.213,75
8	+ Einzahlungen aus Investitionszuwendungen	17.780,93	0,00	17.780,93
11	+ Einzahlungen aus Sachanlagen	0,00	0,00	0,00
14a	+ Einzahlungen aus Finanzierungstätigkeit + durchlfd. Gelder	1.654,80	0,00	1.654,80
15	= Summe der Einzahlungen aus Investitionstätigkeit	19.435,73	0,00	19.435,73
17	- Auszahlungen für Sachanlagen	3.900,24	3.900,24	0,00
20b	- Auszahlungen aus Finanzierungstätigkeit + durchlfd. Gelder	78.807,54	0,00	78.807,54
21	= Summe der Auszahlungen aus Investitionstätigkeit	82.707,78	3.900,24	78.807,54
22	= Saldo der Ein- und Auszahlungen aus Investitionstätigkeit (Saldo der Nr. 15 und 21)	-63.272,05	-3.900,24	-59.371,81
23	= Finanzmittelüberschuss / Finanzmittelfehlbetrag des TH (Summe der Nr. 7 und 22)	9.880,63	-168.961,31	178.841,94

III c ZUORDNUNG PRODUKTE DER TEILHAUSHALTE

analog Muster 11 zu § 4 Abs. 6 GemHVO-Doppik M-V

Gemeinde Semlow

Zugeordnete Produkte 2018 in der Teilergebnisrechnung

1 Teilhaushalt 1

Ertrags- und Aufwandsarten	Summe aller Produkte	Produkt 1- 11100 (wesentlich)	Produkt 1- 11401 (wesentlich)	Produkt 1- 11402 (wesentlich)	Produkt 1- 11601 (wesentlich)	Produkt 1- 11900 (wesentlich)
EUR	EUR	EUR	EUR	EUR	EUR	EUR
1 + Steuern und ähnliche Abgaben	0,00	0,00	0,00	0,00	0,00	0,00
2 + Zuwendungen, allgemeine Umlagen und sonst. Transfererträge	52.266,24	0,00	721,26	0,00	0,00	0,00
3 + Erträge der sozialen Sicherung	0,00	0,00	0,00	0,00	0,00	0,00
4 + Öffentlich-rechtliche Leistungsentgelte	27.562,23	0,00	0,00	0,00	0,00	0,00
5 + Privatrechtliche Leistungsentgelte	208.189,69	0,00	205.485,69	0,00	0,00	0,00
6 + Kostenerstattungen und Kostenumlagen	5.088,44	0,00	0,00	523,48	0,00	0,00
7 +/- Erhöhung / Verminderung des Bestandes an fertigen und unfertigen Erzeugnissen	0,00	0,00	0,00	0,00	0,00	0,00
8 + Andere aktivierte Eigenleistungen	0,00	0,00	0,00	0,00	0,00	0,00
9 + Sonstige laufende Erträge	121.170,08	0,00	1.992,49	143,88	0,00	0,00
10 = Summe der lfd. Erträge aus Verwaltungstätigkeit (Summe der Nr. 1 bis 9)	414.276,68	0,00	208.199,44	667,36	0,00	0,00
11 - Personalaufwendungen	32.867,20	10.069,92	0,00	16.718,08	0,00	0,00
12 - Versorgungsaufwendungen	0,00	0,00	0,00	0,00	0,00	0,00
13 - Aufwendungen für Sach- und Dienstleistungen	429.511,35	4,27	208.574,12	10.439,45	0,00	0,00
14 - Abschreibung auf imm. Vermögensgegenst. und auf Sachanlagen sowie auf aktivierte Aufwendungen...	142.296,31	40,62	28.621,56	3.815,61	0,00	0,00
15 - Abschreibung auf Vermögensgegenstände des Umlaufvermögens, soweit....	0,00	0,00	0,00	0,00	0,00	0,00
16 - Zuwendungen, Umlagen und sonst. Transferaufwendungen	2.261,15	0,00	0,00	0,00	0,00	0,00
17 - Aufwendungen der sozialen Sicherung	0,00	0,00	0,00	0,00	0,00	0,00
18 - Sonstige laufende Aufwendungen	87.302,51	2.435,29	197,62	3.279,08	162,00	0,00
19 = Summe der lfd. Aufwendungen aus Verwaltungstätigkeit (Summe der Nr. 11 bis 18)	694.238,52	12.550,10	237.393,30	34.252,22	162,00	0,00
20 = Laufendes Ergebnis aus Verwaltungstätigkeit (= Saldo der Nr. 10 und 19)	-279.961,84	-12.550,10	-29.193,86	-33.584,86	-162,00	0,00
21 + Zinserträge aus sonst. Finanzerträge	15.725,33	0,00	0,00	0,00	0,00	0,00
22 - Zinsaufwendungen und sonstige Finanzaufwendungen	0,00	0,00	0,00	0,00	0,00	0,00
23 = Finanzergebnis (Saldo der Nr. 21 und 22)	15.725,33	0,00	0,00	0,00	0,00	0,00
24 = Ordentliches Ergebnis (Summe der Nr. 20 und 23)	-264.236,51	-12.550,10	-29.193,86	-33.584,86	-162,00	0,00
25 + Außerordentliche Erträge	0,00	0,00	0,00	0,00	0,00	0,00
26 - Außerordentliche Aufwendungen	0,00	0,00	0,00	0,00	0,00	0,00
27 = Außerordentliches Ergebnis (Saldo der Nr. 25 und 26)	0,00	0,00	0,00	0,00	0,00	0,00
28 = Jahresergebnis (Überschuss/Fehlb.) des TH vor Verr. der intern. Leistungsb. (Summe der Nr. 24+27)	-264.236,51	-12.550,10	-29.193,86	-33.584,86	-162,00	0,00
29 + Erträge aus internen Leistungsbeziehungen	0,00	0,00	0,00	0,00	0,00	0,00
30 - Aufwendungen aus internen Leistungsbeziehungen	0,00	0,00	0,00	0,00	0,00	0,00
31 = Saldo der Erträge und Aufwendungen aus internen Leistungsbeziehg. (Saldo der Nr. 29 + 30)	-264.236,51	-12.550,10	-29.193,86	-33.584,86	-162,00	0,00
32 JAHRESERGEBNIS (Überschuss/Fehlb.) des TH nach Verr. der internen Leistungsbez. (Summe der Nr.28+31)	-264.236,51	-12.550,10	-29.193,86	-33.584,86	-162,00	0,00

Zugeordnete Produkte 2018 in der Teilergebnisrechnung

1 Teilhaushalt 1

Ertrags- und Aufwandsarten	Produkt 1- 12100 (wesentlich) EUR	Produkt 1- 12600 (wesentlich) EUR	Produkt 1- 21100 (wesentlich) EUR	Produkt 1- 21500 (wesentlich) EUR	Produkt 1- 28100 (wesentlich) EUR	Produkt 1- 36500 (wesentlich) EUR
1 + Steuern und ähnliche Abgaben	0,00	0,00	0,00	0,00	0,00	0,00
2 + Zuwendungen, allgemeine Umlagen und sonst. Transfererträge	0,00	80,76	0,00	0,00	0,00	0,00
3 + Erträge der sozialen Sicherung	0,00	0,00	0,00	0,00	0,00	0,00
4 + Öffentlich-rechtliche Leistungsentgelte	0,00	0,00	0,00	0,00	0,00	0,00
5 + Privatrechtliche Leistungsentgelte	0,00	0,00	0,00	0,00	0,00	0,00
6 + Kostenerstattungen und Kostenumlagen	0,00	225,03	0,00	0,00	0,00	3.303,09
7 +/- Erhöhung / Verminderung des Bestandes an fertigen und unfertigen Erzeugnissen	0,00	0,00	0,00	0,00	0,00	0,00
8 + Andere aktivierte Eigenleistungen	0,00	0,00	0,00	0,00	0,00	0,00
9 + Sonstige laufende Erträge	0,00	100,07	0,00	0,00	800,00	0,00
10 = Summe der lfd. Erträge aus Verwaltungstätigkeit (Summe der Nr. 1 bis 9)	0,00	405,86	0,00	0,00	800,00	3.303,09
11 - Personalaufwendungen	0,00	3.540,00	0,00	0,00	0,00	0,00
12 - Versorgungsaufwendungen	0,00	0,00	0,00	0,00	0,00	0,00
13 - Aufwendungen für Sach- und Dienstleistungen	0,00	5.075,17	0,00	0,00	0,00	91.057,36
14 - Abschreibung auf imm. Vermögensgegenst. und auf Sachanlagen sowie auf aktivierte Aufwendungen...	0,00	634,44	0,00	0,00	0,00	0,00
15 - Abschreibung auf Vermögensgegenstände des Umlaufvermögens, soweit....	0,00	0,00	0,00	0,00	0,00	0,00
16 - Zuwendungen, Umlagen und sonst. Transferaufwendungen	0,00	200,00	0,00	0,00	1.361,15	0,00
17 - Aufwendungen der sozialen Sicherung	0,00	0,00	0,00	0,00	0,00	0,00
18 - Sonstige laufende Aufwendungen	0,00	6.014,68	41.132,16	27.272,04	0,00	0,00
19 = Summe der lfd. Aufwendungen aus Verwaltungstätigkeit (Summe der Nr. 11 bis 18)	0,00	15.464,29	41.132,16	27.272,04	1.361,15	91.057,36
20 = Laufendes Ergebnis aus Verwaltungstätigkeit (= Saldo der Nr. 10 und 19)	0,00	-15.058,43	-41.132,16	-27.272,04	-561,15	-87.754,27
21 + Zinserträge aus sonst. Finanzerträge	0,00	0,00	0,00	0,00	0,00	0,00
22 - Zinsaufwendungen und sonstige Finanzaufwendungen	0,00	0,00	0,00	0,00	0,00	0,00
23 = Finanzergebnis (Saldo der Nr. 21 und 22)	0,00	0,00	0,00	0,00	0,00	0,00
24 = Ordentliches Ergebnis (Summe der Nr. 20 und 23)	0,00	-15.058,43	-41.132,16	-27.272,04	-561,15	-87.754,27
25 + Außerordentliche Erträge	0,00	0,00	0,00	0,00	0,00	0,00
26 - Außerordentliche Aufwendungen	0,00	0,00	0,00	0,00	0,00	0,00
27 = Außerordentliches Ergebnis (Saldo der Nr. 25 und 26)	0,00	0,00	0,00	0,00	0,00	0,00
28 = Jahresergebnis (Überschuss/Fehlb.) des TH vor Verr. der intern. Leistungsab. (Summe der Nr. 24+27)	0,00	-15.058,43	-41.132,16	-27.272,04	-561,15	-87.754,27
29 + Erträge aus internen Leistungsbeziehungen	0,00	0,00	0,00	0,00	0,00	0,00
30 - Aufwendungen aus internen Leistungsbeziehungen	0,00	0,00	0,00	0,00	0,00	0,00
31 = Saldo der Erträge und Aufwendungen aus internen Leistungsbeziehg. (Saldo der Nr. 29 + 30)	0,00	-15.058,43	-41.132,16	-27.272,04	-561,15	-87.754,27
32 JAHRESERGEBNIS (Überschuss/Fehlb.) des TH nach Verr. der internen Leistungsbez. (Summe der Nr.28+31)	0,00	-15.058,43	-41.132,16	-27.272,04	-561,15	-87.754,27

Gemeinde Semlow

Zugeordnete Produkte 2018 in der Teilergebnisrechnung

1 Teilhaushalt 1

Ertrags- und Aufwandsarten		Produkt 1- 42100 (wesentlich) EUR	Produkt 1- 42400 (wesentlich) EUR	Produkt 1- 51100 (wesentlich) EUR	Produkt 1- 53700 (wesentlich) EUR	Produkt 1- 53800 (wesentlich) EUR	Produkt 1- 54000 (wesentlich) EUR
1	+ Steuern und ähnliche Abgaben	0,00	0,00	0,00	0,00	0,00	0,00
2	+ Zuwendungen, allgemeine Umlagen und sonst. Transfererträge	0,00	15.918,66	0,00	0,00	0,00	0,00
3	+ Erträge der sozialen Sicherung	0,00	0,00	0,00	0,00	0,00	0,00
4	+ Öffentlich-rechtliche Leistungsentgelte	0,00	150,00	0,00	0,00	358,00	0,00
5	+ Privatrechtliche Leistungsentgelte	0,00	0,00	0,00	0,00	0,00	0,00
6	+ Kostenerstattungen und Kostenumlagen	0,00	1.036,84	0,00	0,00	0,00	0,00
7	+/- Erhöhung / Verminderung des Bestandes an fertigen und unfertigen Erzeugnissen	0,00	0,00	0,00	0,00	0,00	0,00
8	+ Andere aktivierte Eigenleistungen	0,00	0,00	0,00	0,00	0,00	0,00
9	+ Sonstige laufende Erträge	0,00	4.536,50	0,00	0,00	95.234,07	16.348,07
10	= Summe der lfd. Erträge aus Verwaltungstätigkeit (Summe der Nr. 1 bis 9)	0,00	21.642,00	0,00	0,00	95.592,07	16.348,07
11	- Personalaufwendungen	0,00	2.539,20	0,00	0,00	0,00	0,00
12	- Versorgungsaufwendungen	0,00	0,00	0,00	0,00	0,00	0,00
13	- Aufwendungen für Sach- und Dienstleistungen	0,00	52.217,00	0,00	6,01	0,00	0,00
14	- Abschreibung auf imm. Vermögensgegenst. und auf Sachanlagen sowie auf aktivierte Aufwendungen...	0,00	14.862,30	0,00	0,00	15.000,00	0,00
15	- Abschreibung auf Vermögensgegenstände des Umlaufvermögens, soweit....	0,00	0,00	0,00	0,00	0,00	0,00
16	- Zuwendungen, Umlagen und sonst. Transferaufwendungen	700,00	0,00	0,00	0,00	0,00	0,00
17	- Aufwendungen der sozialen Sicherung	0,00	0,00	0,00	0,00	0,00	0,00
18	- Sonstige laufende Aufwendungen	0,00	1.091,41	1.352,00	0,00	4.291,23	0,00
19	= Summe der lfd. Aufwendungen aus Verwaltungstätigkeit (Summe der Nr. 11 bis 18)	700,00	70.709,91	1.352,00	6,01	19.291,23	0,00
20	= Laufendes Ergebnis aus Verwaltungstätigkeit (= Saldo der Nr. 10 und 19)	-700,00	-49.067,91	-1.352,00	-6,01	76.300,84	16.348,07
21	+ Zinserträge aus sonst. Finanzerträge	0,00	0,00	0,00	0,00	0,00	15.725,33
22	- Zinsaufwendungen und sonstige Finanzaufwendungen	0,00	0,00	0,00	0,00	0,00	0,00
23	= Finanzergebnis (Saldo der Nr. 21 und 22)	0,00	0,00	0,00	0,00	0,00	15.725,33
24	= Ordentliches Ergebnis (Summe der Nr. 20 und 23)	-700,00	-49.067,91	-1.352,00	-6,01	76.300,84	32.073,40
25	+ Außerordentliche Erträge	0,00	0,00	0,00	0,00	0,00	0,00
26	- Außerordentliche Aufwendungen	0,00	0,00	0,00	0,00	0,00	0,00
27	= Außerordentliches Ergebnis (Saldo der Nr. 25 und 26)	0,00	0,00	0,00	0,00	0,00	0,00
28	= Jahresergebnis (Überschuss/Fehlb.) des TH vor Verr. der intern. Leistungsb. (Summe der Nr. 24+27)	-700,00	-49.067,91	-1.352,00	-6,01	76.300,84	32.073,40
29	+ Erträge aus internen Leistungsbeziehungen	0,00	0,00	0,00	0,00	0,00	0,00
30	- Aufwendungen aus internen Leistungsbeziehungen	0,00	0,00	0,00	0,00	0,00	0,00
31	= Saldo der Erträge und Aufwendungen aus internen Leistungsbeziehg. (Saldo der Nr. 29 + 30)	-700,00	-49.067,91	-1.352,00	-6,01	76.300,84	32.073,40
32	JAHRESERGEBNIS (Überschuss/Fehlb.) des TH nach Verr. der internen Leistungsbez. (Summe der Nr.28+31)	-700,00	-49.067,91	-1.352,00	-6,01	76.300,84	32.073,40

Gemeinde Semlow

Zugeordnete Produkte 2018 in der Teilergebnisrechnung

1 Teilhaushalt 1

Ertrags- und Aufwandsarten		Produkt 1- 54100 (wesentlich)	Produkt 1- 54300 (wesentlich)	Produkt 1- 55100 (wesentlich)	Produkt 1- 55200 (wesentlich)	Produkt 1- 57300 (wesentlich)	
		EUR	EUR	EUR	EUR	EUR	EUR
1	+ Steuern und ähnliche Abgaben	0,00	0,00	0,00	0,00	0,00	
2	+ Zuwendungen, allgemeine Umlagen und sonst. Transfererträge	35.445,54	0,00	100,02	0,00	0,00	
3	+ Erträge der sozialen Sicherung	0,00	0,00	0,00	0,00	0,00	
4	+ Öffentlich-rechtliche Leistungsentgelte	0,00	0,00	0,00	26.814,23	240,00	
5	+ Privatrechtliche Leistungsentgelte	0,00	0,00	0,00	0,00	2.704,00	
6	+ Kostenerstattungen und Kostenumlagen	0,00	0,00	0,00	0,00	0,00	
7	+/- Erhöhung / Verminderung des Bestandes an fertigen und unfertigen Erzeugnissen	0,00	0,00	0,00	0,00	0,00	
8	+ Andere aktivierte Eigenleistungen	0,00	0,00	0,00	0,00	0,00	
9	+ Sonstige laufende Erträge	30,00	0,00	1.985,00	0,00	0,00	
10	= Summe der lfd. Erträge aus Verwaltungstätigkeit (Summe der Nr. 1 bis 9)	35.475,54	0,00	2.085,02	26.814,23	2.944,00	
11	- Personalaufwendungen	0,00	0,00	0,00	0,00	0,00	
12	- Versorgungsaufwendungen	0,00	0,00	0,00	0,00	0,00	
13	- Aufwendungen für Sach- und Dienstleistungen	27.445,28	0,00	6.545,40	28.147,29	0,00	
14	- Abschreibung auf imm. Vermögensgegenst. und auf Sachanlagen sowie auf aktivierte Aufwendungen...	77.881,56	0,00	1.440,22	0,00	0,00	
15	- Abschreibung auf Vermögensgegenstände des Umlaufvermögens, soweit...	0,00	0,00	0,00	0,00	0,00	
16	- Zuwendungen, Umlagen und sonst. Transferaufwendungen	0,00	0,00	0,00	0,00	0,00	
17	- Aufwendungen der sozialen Sicherung	0,00	0,00	0,00	0,00	0,00	
18	- Sonstige laufende Aufwendungen	0,00	0,00	0,00	0,00	75,00	
19	= Summe der lfd. Aufwendungen aus Verwaltungstätigkeit (Summe der Nr. 11 bis 18)	105.326,84	0,00	7.985,62	28.147,29	75,00	
20	= Laufendes Ergebnis aus Verwaltungstätigkeit (= Saldo der Nr. 10 und 19)	-69.851,30	0,00	-5.900,60	-1.333,06	2.869,00	
21	+ Zinserträge aus sonst. Finanzerträge	0,00	0,00	0,00	0,00	0,00	
22	- Zinsaufwendungen und sonstige Finanzaufwendungen	0,00	0,00	0,00	0,00	0,00	
23	= Finanzergebnis (Saldo der Nr. 21 und 22)	0,00	0,00	0,00	0,00	0,00	
24	= Ordentliches Ergebnis (Summe der Nr. 20 und 23)	-69.851,30	0,00	-5.900,60	-1.333,06	2.869,00	
25	+ Außerordentliche Erträge	0,00	0,00	0,00	0,00	0,00	
26	- Außerordentliche Aufwendungen	0,00	0,00	0,00	0,00	0,00	
27	= Außerordentliches Ergebnis (Saldo der Nr. 25 und 26)	0,00	0,00	0,00	0,00	0,00	
28	= Jahresergebnis (Überschuss/Fehlb.) des TH vor Verr. der intern. Leistungsb. (Summe der Nr. 24+27)	-69.851,30	0,00	-5.900,60	-1.333,06	2.869,00	
29	+ Erträge aus internen Leistungsbeziehungen	0,00	0,00	0,00	0,00	0,00	
30	- Aufwendungen aus internen Leistungsbeziehungen	0,00	0,00	0,00	0,00	0,00	
31	= Saldo der Erträge und Aufwendungen aus internen Leistungsbeziehg. (Saldo der Nr. 29 + 30)	-69.851,30	0,00	-5.900,60	-1.333,06	2.869,00	
32	JAHRESERGEBNIS (Überschuss/Fehlb.) des TH nach Verr. der internen Leistungsbez. (Summe der Nr.28+31)	-69.851,30	0,00	-5.900,60	-1.333,06	2.869,00	

Gemeinde Semlow

Zugeordnete Produkte 2018 in der Teilergebnisrechnung

2 Teilhaushalt 2

Ertrags- und Aufwandsarten		Summe aller Produkte	Produkt 2- 61100 (wesentlich)	Produkt 2- 61200 (wesentlich)	Produkt 2- 62600 (wesentlich)		
		EUR	EUR	EUR	EUR	EUR	EUR
1	+ Steuern und ähnliche Abgaben	428.014,96	428.014,96	0,00	0,00		
2	+ Zuwendungen, allgemeine Umlagen und sonst. Transfererträge	199.604,05	199.604,05	0,00	0,00		
3	+ Erträge der sozialen Sicherung	0,00	0,00	0,00	0,00		
4	+ Öffentlich-rechtliche Leistungsentgelte	0,00	0,00	0,00	0,00		
5	+ Privatrechtliche Leistungsentgelte	0,00	0,00	0,00	0,00		
6	+ Kostenerstattungen und Kostenumlagen	0,00	0,00	0,00	0,00		
7	+/- Erhöhung / Verminderung des Bestandes an fertigen und unfertigen Erzeugnissen	0,00	0,00	0,00	0,00		
8	+ Andere aktivierte Eigenleistungen	0,00	0,00	0,00	0,00		
9	+ Sonstige laufende Erträge	0,00	0,00	0,00	0,00		
10	= Summe der lfd. Erträge aus Verwaltungstätigkeit (Summe der Nr. 1 bis 9)	627.619,01	627.619,01	0,00	0,00		
11	- Personalaufwendungen	0,00	0,00	0,00	0,00		
12	- Versorgungsaufwendungen	0,00	0,00	0,00	0,00		
13	- Aufwendungen für Sach- und Dienstleistungen	0,00	0,00	0,00	0,00		
14	- Abschreibung auf imm. Vermögensgegenst. und auf Sachanlagen sowie auf aktivierte Aufwendungen...	0,00	0,00	0,00	0,00		
15	- Abschreibung auf Vermögensgegenstände des Umlaufvermögens, soweit...	0,00	0,00	0,00	0,00		
16	- Zuwendungen, Umlagen und sonst. Transferaufwendungen	309.467,34	309.467,34	0,00	0,00		
17	- Aufwendungen der sozialen Sicherung	0,00	0,00	0,00	0,00		
18	- Sonstige laufende Aufwendungen	82,49	82,49	0,00	0,00		
19	= Summe der lfd. Aufwendungen aus Verwaltungstätigkeit (Summe der Nr. 11 bis 18)	309.549,83	309.549,83	0,00	0,00		
20	= Laufendes Ergebnis aus Verwaltungstätigkeit (= Saldo der Nr. 10 und 19)	318.069,18	318.069,18	0,00	0,00		
21	+ Zinserträge aus sonst. Finanzerträge	529,00	0,00	529,00	0,00		
22	- Zinsaufwendungen und sonstige Finanzaufwendungen	68.124,41	0,00	68.124,41	0,00		
23	= Finanzergebnis (Saldo der Nr. 21 und 22)	-67.595,41	0,00	-67.595,41	0,00		
24	= Ordentliches Ergebnis (Summe der Nr. 20 und 23)	250.473,77	318.069,18	-67.595,41	0,00		
25	+ Außerordentliche Erträge	0,00	0,00	0,00	0,00		
26	- Außerordentliche Aufwendungen	0,00	0,00	0,00	0,00		
27	= Außerordentliches Ergebnis (Saldo der Nr. 25 und 26)	0,00	0,00	0,00	0,00		
28	= Jahresergebnis (Überschuss/Fehlb.) des TH vor Verr. der intern. Leistungsbe- (Summe der Nr. 24+27)	250.473,77	318.069,18	-67.595,41	0,00		
29	+ Erträge aus internen Leistungsbeziehungen	0,00	0,00	0,00	0,00		
30	- Aufwendungen aus internen Leistungsbeziehungen	0,00	0,00	0,00	0,00		
31	= Saldo der Erträge und Aufwendungen aus internen Leistungsbeziehg. (Saldo der Nr. 29 + 30)	250.473,77	318.069,18	-67.595,41	0,00		
32	JAHRESERGEBNIS (Überschuss/Fehlb.) des TH nach Verr. der internen Leistungsbez. (Summe der Nr.28+31)	250.473,77	318.069,18	-67.595,41	0,00		

Gemeinde Semlow

Zugeordnete Produkte 2018 in der Teilfinanzrechnung

1 Teilhaushalt 1

Ein- und Auszahlungsarten	Summe aller Produkte	Produkt 1- 11100 (wesentlich)	Produkt 1- 11401 (wesentlich)	Produkt 1- 11402 (wesentlich)	Produkt 1- 11601 (wesentlich)	Produkt 1- 11900 (wesentlich)
EUR	EUR	EUR	EUR	EUR	EUR	EUR
+ Steuern und ähnliche Abgaben	0,00	0,00	0,00	0,00	0,00	0,00
+ Zuwendungen, allgemeine Umlagen und sonst. Transfereinzahlungen	15.000,00	0,00	0,00	0,00	0,00	0,00
+ Einzahlungen der sozialen Sicherung	0,00	0,00	0,00	0,00	0,00	0,00
+ Öffentlich-rechtliche Leistungsentgelte	27.613,20	0,00	0,00	0,00	0,00	0,00
+ Privatrechtliche Leistungsentgelte	208.447,77	0,00	205.748,77	0,00	0,00	0,00
+ Kostenerstattungen, Kostenumlagen	94.634,33	0,00	91.135,67	523,48	0,00	0,00
+/- Bestandserhöhungen	0,00	0,00	0,00	0,00	0,00	0,00
+ Andere aktivierte Eigenleistungen	0,00	0,00	0,00	0,00	0,00	0,00
+ Sonstige laufende Einzahlungen	25.298,51	0,00	1.992,49	143,88	0,00	0,00
= Summe der laufenden Einzahlungen aus Verwaltungstätigkeit	370.993,81	0,00	298.876,93	667,36	0,00	0,00
- Personalauszahlungen	32.867,20	10.069,92	0,00	16.718,08	0,00	0,00
- Versorgungsauszahlungen	0,00	0,00	0,00	0,00	0,00	0,00
- Auszahlungen für Sach- und Dienstleistungen	429.511,35	4,27	208.574,12	10.439,45	0,00	0,00
- Zuwendungen, Umlagen und sonstige Transferauszahlungen	2.261,15	0,00	0,00	0,00	0,00	0,00
- Auszahlungen der sozialen Sicherung	0,00	0,00	0,00	0,00	0,00	0,00
- Sonstige laufende Auszahlungen	87.140,51	2.435,29	197,62	3.279,08	0,00	0,00
= Summe der laufenden Auszahlungen aus Verwaltungstätigkeit	551.780,21	12.509,48	208.771,74	30.436,61	0,00	0,00
1 = Saldo aus laufender Verwaltungstätigkeit	-180.786,40	-12.509,48	90.105,19	-29.769,25	0,00	0,00
+ Zinseinzahlungen und sonstige Finanzeinzahlungen	15.725,33	0,00	0,00	0,00	0,00	0,00
- Zinsauszahlungen und sonst. Finanzauszahlungen	0,00	0,00	0,00	0,00	0,00	0,00
2 = Saldo der Zins- und sonst. Finanz- ein- und -auszahlungen	15.725,33	0,00	0,00	0,00	0,00	0,00
3 = Saldo der ordentlichen Ein und Auszahlungen (Summe der Nr. 1 und 2)	-165.061,07	-12.509,48	90.105,19	-29.769,25	0,00	0,00
+ Außerordentliche Einzahlungen	0,00	0,00	0,00	0,00	0,00	0,00
- Außerordentliche Auszahlungen	0,00	0,00	0,00	0,00	0,00	0,00
4 = Saldo der außerordentlichen Ein- und Auszahlungen	0,00	0,00	0,00	0,00	0,00	0,00
5 = Saldo d.ordentl. u außerordentl. Ein- u. Auszahlung. vor Verr. der int. Leistb.(Summe der Nr. 3+4)	-165.061,07	-12.509,48	90.105,19	-29.769,25	0,00	0,00
+ Einzahlungen aus internen Leistungsbeziehungen	0,00	0,00	0,00	0,00	0,00	0,00
- Auszahlungen aus internen Leistungsbeziehungen	0,00	0,00	0,00	0,00	0,00	0,00
6 = Saldo der Ein- und Auszahlungen aus internen Leistungsbeziehungen	0,00	0,00	0,00	0,00	0,00	0,00
7 = Saldo d ordentl.+außerordentl. Ein- u Auszahlg. nach Verr. der intern. Lstg.bez. (Summe der Nr.5+6)	-165.061,07	-12.509,48	90.105,19	-29.769,25	0,00	0,00
8 + Einzahlungen aus Investitionszuwendungen	0,00	0,00	0,00	0,00	0,00	0,00
9 + Einzahlungen aus Beiträgen und ähnlichen Entgelten	0,00	0,00	0,00	0,00	0,00	0,00
10 + Einzahlungen aus immateriellen Vermögensgegenständen	0,00	0,00	0,00	0,00	0,00	0,00
11 + Einzahlungen aus Sachanlagen	0,00	0,00	0,00	0,00	0,00	0,00
12 + Einzahlungen aus Finanzanlagen	0,00	0,00	0,00	0,00	0,00	0,00
13 + Einzahlungen aus sonstigen Ausleihungen und Kreditgewährungen	0,00	0,00	0,00	0,00	0,00	0,00
14 + Einzahlungen aus Vorräten	0,00	0,00	0,00	0,00	0,00	0,00
14a + Einzahlungen aus Finanzierungstätigkeit + durchlfd. Gelder	0,00	0,00	0,00	0,00	0,00	0,00
15 = Summe der Einzahlungen aus Investitionstätigkeit (Summe der Nr. 8 bis 14)	0,00	0,00	0,00	0,00	0,00	0,00
16 - Auszahlungen für immaterielle Vermögensgegenstände	0,00	0,00	0,00	0,00	0,00	0,00

Zugeordnete Produkte 2018 in der Teilfinanzrechnung**1 Teilhaushalt 1**

Ein- und Auszahlungsarten		Summe aller Produkte	Produkt 1- 11100 (wesentlich)	Produkt 1- 11401 (wesentlich)	Produkt 1- 11402 (wesentlich)	Produkt 1- 11601 (wesentlich)	Produkt 1- 11900 (wesentlich)
		EUR	EUR	EUR	EUR	EUR	EUR
17	- Auszahlungen für Sachanlagen	3.900,24	0,00	0,00	99,90	0,00	0,00
18	- Auszahlungen für Finanzanlagen	0,00	0,00	0,00	0,00	0,00	0,00
19	- Auszahlungen für sonstige Ausleihungen und Kreditgewährungen	0,00	0,00	0,00	0,00	0,00	0,00
20	- Auszahlungen für Vorräte	0,00	0,00	0,00	0,00	0,00	0,00
20a	- Sonstige Investitionsauszahlungen	0,00	0,00	0,00	0,00	0,00	0,00
20b	- Auszahlungen aus Finanzierungstätigkeit + durchlfd. Gelder	0,00	0,00	0,00	0,00	0,00	0,00
21	= Summe der Auszahlungen aus Investitionstätigkeit (Summe der Nr. 16 bis 20a)	3.900,24	0,00	0,00	99,90	0,00	0,00
22	= Saldo der Ein- und Auszahlungen aus Investitionstätigkeit (Saldo der Nr. 15 und 21)	-3.900,24	0,00	0,00	-99,90	0,00	0,00
23	= Finanzmittelüberschuss/Finanzmittelfeh lbetrag des TH (Summe der Nr. 7 und 22)	-168.961,31	-12.509,48	90.105,19	-29.869,15	0,00	0,00

Gemeinde Semlow

Zugeordnete Produkte 2018 in der Teilfinanzrechnung

1 Teilhaushalt 1

Ein- und Auszahlungsarten		Produkt 1- 12100 (wesentlich) EUR	Produkt 1- 12600 (wesentlich) EUR	Produkt 1- 21100 (wesentlich) EUR	Produkt 1- 21500 (wesentlich) EUR	Produkt 1- 28100 (wesentlich) EUR	Produkt 1- 36500 (wesentlich) EUR
	+ Steuern und ähnliche Abgaben	0,00	0,00	0,00	0,00	0,00	0,00
	+ Zuwendungen, allgemeine Umlagen und sonst. Transfereinzahlungen	0,00	0,00	0,00	0,00	0,00	0,00
	+ Einzahlungen der sozialen Sicherung	0,00	0,00	0,00	0,00	0,00	0,00
	+ Öffentlich-rechtliche Leistungsentgelte	0,00	0,00	0,00	0,00	0,00	0,00
	+ Privatrechtliche Leistungsentgelte	0,00	0,00	0,00	0,00	0,00	0,00
	+ Kostenerstattungen, Kostenumlagen	0,00	225,03	0,00	0,00	0,00	2.750,15
	+/- Bestandserhöhungen	0,00	0,00	0,00	0,00	0,00	0,00
	+ Andere aktivierte Eigenleistungen	0,00	0,00	0,00	0,00	0,00	0,00
	+ Sonstige laufende Einzahlungen	0,00	100,07	0,00	0,00	800,00	0,00
	= Summe der laufenden Einzahlungen aus Verwaltungstätigkeit	0,00	325,10	0,00	0,00	800,00	2.750,15
	- Personalauszahlungen	0,00	3.540,00	0,00	0,00	0,00	0,00
	- Versorgungsauszahlungen	0,00	0,00	0,00	0,00	0,00	0,00
	- Auszahlungen für Sach- und Dienstleistungen	0,00	5.075,17	0,00	0,00	0,00	91.057,36
	- Zuwendungen, Umlagen und sonstige Transferauszahlungen	0,00	200,00	0,00	0,00	1.361,15	0,00
	- Auszahlungen der sozialen Sicherung	0,00	0,00	0,00	0,00	0,00	0,00
	- Sonstige laufende Auszahlungen	0,00	6.014,68	41.132,16	27.272,04	0,00	0,00
	= Summe der laufenden Auszahlungen aus Verwaltungstätigkeit	0,00	14.829,85	41.132,16	27.272,04	1.361,15	91.057,36
1	= Saldo aus laufender Verwaltungstätigkeit	0,00	-14.504,75	-41.132,16	-27.272,04	-561,15	-88.307,21
	+ Zinseinzahlungen und sonstige Finanzeinzahlungen	0,00	0,00	0,00	0,00	0,00	0,00
	- Zinsauszahlungen und sonst. Finanzauszahlungen	0,00	0,00	0,00	0,00	0,00	0,00
2	= Saldo der Zins- und sonst. Finanz- ein- und -auszahlungen	0,00	0,00	0,00	0,00	0,00	0,00
3	= Saldo der ordentlichen Ein und Auszahlungen (Summe der Nr. 1 und 2)	0,00	-14.504,75	-41.132,16	-27.272,04	-561,15	-88.307,21
	+ Außerordentliche Einzahlungen	0,00	0,00	0,00	0,00	0,00	0,00
	- Außerordentliche Auszahlungen	0,00	0,00	0,00	0,00	0,00	0,00
4	= Saldo der außerordentlichen Ein- und Auszahlungen	0,00	0,00	0,00	0,00	0,00	0,00
5	= Saldo d.ordentl. u außerordentl. Ein- u. Auszahlung. vor Verr. der int. Leistb.(Summe der Nr. 3+4)	0,00	-14.504,75	-41.132,16	-27.272,04	-561,15	-88.307,21
	+ Einzahlungen aus internen Leistungsbeziehungen	0,00	0,00	0,00	0,00	0,00	0,00
	- Auszahlungen aus internen Leistungsbeziehungen	0,00	0,00	0,00	0,00	0,00	0,00
6	= Saldo der Ein- und Auszahlungen aus internen Leistungsbeziehungen	0,00	0,00	0,00	0,00	0,00	0,00
7	= Saldo d.ordentl.+außerordentl. Ein- u Auszhlg. nach Verr. der intern. Lstg.bez. (Summe der Nr.5+6)	0,00	-14.504,75	-41.132,16	-27.272,04	-561,15	-88.307,21
8	+ Einzahlungen aus Investitionszuwendungen	0,00	0,00	0,00	0,00	0,00	0,00
9	+ Einzahlungen aus Beiträgen und ähnlichen Entgelten	0,00	0,00	0,00	0,00	0,00	0,00
10	+ Einzahlungen aus immateriellen Vermögensgegenständen	0,00	0,00	0,00	0,00	0,00	0,00
11	+ Einzahlungen aus Sachanlagen	0,00	0,00	0,00	0,00	0,00	0,00
12	+ Einzahlungen aus Finanzanlagen	0,00	0,00	0,00	0,00	0,00	0,00
13	+ Einzahlungen aus sonstigen Ausleihungen und Kreditgewährungen	0,00	0,00	0,00	0,00	0,00	0,00
14	+ Einzahlungen aus Vorräten	0,00	0,00	0,00	0,00	0,00	0,00
14a	+ Einzahlungen aus Finanzierungstätigkeit + durchlfd. Gelder	0,00	0,00	0,00	0,00	0,00	0,00
15	= Summe der Einzahlungen aus Investitionstätigkeit (Summe der Nr. 8 bis 14)	0,00	0,00	0,00	0,00	0,00	0,00
16	- Auszahlungen für immaterielle Vermögensgegenstände	0,00	0,00	0,00	0,00	0,00	0,00

Zugeordnete Produkte 2018 in der Teilfinanzrechnung**1 Teilhaushalt 1**

Ein- und Auszahlungsarten		Produkt 1- 12100 (wesentlich) EUR	Produkt 1- 12600 (wesentlich) EUR	Produkt 1- 21100 (wesentlich) EUR	Produkt 1- 21500 (wesentlich) EUR	Produkt 1- 28100 (wesentlich) EUR	Produkt 1- 36500 (wesentlich) EUR
17	- Auszahlungen für Sachanlagen	0,00	0,07	0,00	0,00	0,00	0,00
18	- Auszahlungen für Finanzanlagen	0,00	0,00	0,00	0,00	0,00	0,00
19	- Auszahlungen für sonstige Ausleihungen und Kreditgewährungen	0,00	0,00	0,00	0,00	0,00	0,00
20	- Auszahlungen für Vorräte	0,00	0,00	0,00	0,00	0,00	0,00
20a	- Sonstige Investitionsauszahlungen	0,00	0,00	0,00	0,00	0,00	0,00
20b	- Auszahlungen aus Finanzierungstätigkeit + durchlfd. Gelder	0,00	0,00	0,00	0,00	0,00	0,00
21	= Summe der Auszahlungen aus Investitionstätigkeit (Summe der Nr. 16 bis 20a)	0,00	0,07	0,00	0,00	0,00	0,00
22	= Saldo der Ein- und Auszahlungen aus Investitionstätigkeit (Saldo der Nr. 15 und 21)	0,00	-0,07	0,00	0,00	0,00	0,00
23	= Finanzmittelüberschuss/Finanzmittelfehlbetrag des TH (Summe der Nr. 7 und 22)	0,00	-14.504,82	-41.132,16	-27.272,04	-561,15	-88.307,21

Zugeordnete Produkte 2018 in der Teilfinanzrechnung

1 Teilhaushalt 1

Ein- und Auszahlungsarten		Produkt 1-42100 (wesentlich) EUR	Produkt 1-42400 (wesentlich) EUR	Produkt 1-51100 (wesentlich) EUR	Produkt 1-53700 (wesentlich) EUR	Produkt 1-53800 (wesentlich) EUR	Produkt 1-54000 (wesentlich) EUR
	+ Steuern und ähnliche Abgaben	0,00	0,00	0,00	0,00	0,00	0,00
	+ Zuwendungen, allgemeine Umlagen und sonst. Transfereinzahlungen	0,00	15.000,00	0,00	0,00	0,00	0,00
	+ Einzahlungen der sozialen Sicherung	0,00	0,00	0,00	0,00	0,00	0,00
	+ Öffentlich-rechtliche Leistungsentgelte	0,00	150,00	0,00	0,00	358,00	0,00
	+ Privatrechtliche Leistungsentgelte	0,00	0,00	0,00	0,00	0,00	0,00
	+ Kostenerstattungen, Kostenumlagen	0,00	0,00	0,00	0,00	0,00	0,00
	+/- Bestandserhöhungen	0,00	0,00	0,00	0,00	0,00	0,00
	+ Andere aktivierte Eigenleistungen	0,00	0,00	0,00	0,00	0,00	0,00
	+ Sonstige laufende Einzahlungen	0,00	0,00	0,00	0,00	0,00	20.247,07
	= Summe der laufenden Einzahlungen aus Verwaltungstätigkeit	0,00	15.150,00	0,00	0,00	358,00	20.247,07
	- Personalauszahlungen	0,00	2.539,20	0,00	0,00	0,00	0,00
	- Versorgungsauszahlungen	0,00	0,00	0,00	0,00	0,00	0,00
	- Auszahlungen für Sach- und Dienstleistungen	0,00	52.217,00	0,00	6,01	0,00	0,00
	- Zuwendungen, Umlagen und sonstige Transferauszahlungen	700,00	0,00	0,00	0,00	0,00	0,00
	- Auszahlungen der sozialen Sicherung	0,00	0,00	0,00	0,00	0,00	0,00
	- Sonstige laufende Auszahlungen	0,00	1.091,41	1.352,00	0,00	4.291,23	0,00
	= Summe der laufenden Auszahlungen aus Verwaltungstätigkeit	700,00	55.847,61	1.352,00	6,01	4.291,23	0,00
1	= Saldo aus laufender Verwaltungstätigkeit	-700,00	-40.697,61	-1.352,00	-6,01	-3.933,23	20.247,07
	+ Zinseinzahlungen und sonstige Finanzeinzahlungen	0,00	0,00	0,00	0,00	0,00	15.725,33
	- Zinsauszahlungen und sonst. Finanzauszahlungen	0,00	0,00	0,00	0,00	0,00	0,00
2	= Saldo der Zins- und sonst. Finanzein- und -auszahlungen	0,00	0,00	0,00	0,00	0,00	15.725,33
3	= Saldo der ordentlichen Ein und Auszahlungen (Summe der Nr. 1 und 2)	-700,00	-40.697,61	-1.352,00	-6,01	-3.933,23	35.972,40
	+ Außerordentliche Einzahlungen	0,00	0,00	0,00	0,00	0,00	0,00
	- Außerordentliche Auszahlungen	0,00	0,00	0,00	0,00	0,00	0,00
4	= Saldo der außerordentlichen Ein- und Auszahlungen	0,00	0,00	0,00	0,00	0,00	0,00
5	= Saldo d.ordentl. u außerordentl. Ein- u. Auszahlung. vor Verr. der int. Leistb.(Summe der Nr. 3+4)	-700,00	-40.697,61	-1.352,00	-6,01	-3.933,23	35.972,40
	+ Einzahlungen aus internen Leistungsbeziehungen	0,00	0,00	0,00	0,00	0,00	0,00
	- Auszahlungen aus internen Leistungsbeziehungen	0,00	0,00	0,00	0,00	0,00	0,00
6	= Saldo der Ein- und Auszahlungen aus internen Leistungsbeziehungen	0,00	0,00	0,00	0,00	0,00	0,00
7	= Saldo d ordentl.+außerordentl. Ein- u Auszhlg. nach Verr. der intern. Lstg.bez. (Summe der Nr.5+6)	-700,00	-40.697,61	-1.352,00	-6,01	-3.933,23	35.972,40
8	+ Einzahlungen aus Investitionszuwendungen	0,00	0,00	0,00	0,00	0,00	0,00
9	+ Einzahlungen aus Beiträgen und ähnlichen Entgelten	0,00	0,00	0,00	0,00	0,00	0,00
10	+ Einzahlungen aus immateriellen Vermögensgegenständen	0,00	0,00	0,00	0,00	0,00	0,00
11	+ Einzahlungen aus Sachanlagen	0,00	0,00	0,00	0,00	0,00	0,00
12	+ Einzahlungen aus Finanzanlagen	0,00	0,00	0,00	0,00	0,00	0,00
13	+ Einzahlungen aus sonstigen Ausleihungen und Kreditgewährungen	0,00	0,00	0,00	0,00	0,00	0,00
14	+ Einzahlungen aus Vorräten	0,00	0,00	0,00	0,00	0,00	0,00
14a	+ Einzahlungen aus Finanzierungstätigkeit + durchlfd. Gelder	0,00	0,00	0,00	0,00	0,00	0,00
15	= Summe der Einzahlungen aus Investitionstätigkeit (Summe der Nr. 8 bis 14)	0,00	0,00	0,00	0,00	0,00	0,00
16	- Auszahlungen für immaterielle Vermögensgegenstände	0,00	0,00	0,00	0,00	0,00	0,00

Gemeinde Semlow

Zugeordnete Produkte 2018 in der Teilfinanzrechnung**1 Teilhaushalt 1**

Ein- und Auszahlungsarten		Produkt 1- 42100 (wesentlich) EUR	Produkt 1- 42400 (wesentlich) EUR	Produkt 1- 51100 (wesentlich) EUR	Produkt 1- 53700 (wesentlich) EUR	Produkt 1- 53800 (wesentlich) EUR	Produkt 1- 54000 (wesentlich) EUR
17	- Auszahlungen für Sachanlagen	0,00	0,00	0,00	0,00	0,00	0,00
18	- Auszahlungen für Finanzanlagen	0,00	0,00	0,00	0,00	0,00	0,00
19	- Auszahlungen für sonstige Ausleihungen und Kreditgewährungen	0,00	0,00	0,00	0,00	0,00	0,00
20	- Auszahlungen für Vorräte	0,00	0,00	0,00	0,00	0,00	0,00
20a	- Sonstige Investitionsauszahlungen	0,00	0,00	0,00	0,00	0,00	0,00
20b	- Auszahlungen aus Finanzierungstätigkeit + durchlfd. Gelder	0,00	0,00	0,00	0,00	0,00	0,00
21	= Summe der Auszahlungen aus Investitionstätigkeit (Summe der Nr. 16 bis 20a)	0,00	0,00	0,00	0,00	0,00	0,00
22	= Saldo der Ein- und Auszahlungen aus Investitionstätigkeit (Saldo der Nr. 15 und 21)	0,00	0,00	0,00	0,00	0,00	0,00
23	= Finanzmittelüberschuss/Finanzmittelfeh lbetrag des TH (Summe der Nr. 7 und 22)	-700,00	-40.697,61	-1.352,00	-6,01	-3.933,23	35.972,40

Gemeinde Semlow

Zugeordnete Produkte 2018 in der Teilfinanzrechnung

1 Teilhaushalt 1

Ein- und Auszahlungsarten		Produkt 1- 54100 (wesentlich) EUR	Produkt 1- 54300 (wesentlich) EUR	Produkt 1- 55100 (wesentlich) EUR	Produkt 1- 55200 (wesentlich) EUR	Produkt 1- 57300 (wesentlich) EUR	EUR
	+ Steuern und ähnliche Abgaben	0,00	0,00	0,00	0,00	0,00	
	+ Zuwendungen, allgemeine Umlagen und sonst. Transfereinzahlungen	0,00	0,00	0,00	0,00	0,00	
	+ Einzahlungen der sozialen Sicherung	0,00	0,00	0,00	0,00	0,00	
	+ Öffentlich-rechtliche Leistungsentgelte	0,00	0,00	0,00	26.865,20	240,00	
	+ Privatrechtliche Leistungsentgelte	0,00	0,00	0,00	0,00	2.699,00	
	+ Kostenerstattungen, Kostenumlagen	0,00	0,00	0,00	0,00	0,00	
	+/- Bestandserhöhungen	0,00	0,00	0,00	0,00	0,00	
	+ Andere aktivierte Eigenleistungen	0,00	0,00	0,00	0,00	0,00	
	+ Sonstige laufende Einzahlungen	30,00	0,00	1.985,00	0,00	0,00	
	= Summe der laufenden Einzahlungen aus Verwaltungstätigkeit	30,00	0,00	1.985,00	26.865,20	2.939,00	
	- Personalauszahlungen	0,00	0,00	0,00	0,00	0,00	
	- Versorgungsauszahlungen	0,00	0,00	0,00	0,00	0,00	
	- Auszahlungen für Sach- und Dienstleistungen	27.445,28	0,00	6.545,40	28.147,29	0,00	
	- Zuwendungen, Umlagen und sonstige Transferauszahlungen	0,00	0,00	0,00	0,00	0,00	
	- Auszahlungen der sozialen Sicherung	0,00	0,00	0,00	0,00	0,00	
	- Sonstige laufende Auszahlungen	0,00	0,00	0,00	0,00	75,00	
	= Summe der laufenden Auszahlungen aus Verwaltungstätigkeit	27.445,28	0,00	6.545,40	28.147,29	75,00	
1	= Saldo aus laufender Verwaltungstätigkeit	-27.415,28	0,00	-4.560,40	-1.282,09	2.864,00	
	+ Zinseinzahlungen und sonstige Finanzeinzahlungen	0,00	0,00	0,00	0,00	0,00	
	- Zinsauszahlungen und sonst. Finanzauszahlungen	0,00	0,00	0,00	0,00	0,00	
2	= Saldo der Zins- und sonst. Finanzen- und -auszahlungen	0,00	0,00	0,00	0,00	0,00	
3	= Saldo der ordentlichen Ein und Auszahlungen (Summe der Nr. 1 und 2)	-27.415,28	0,00	-4.560,40	-1.282,09	2.864,00	
	+ Außerordentliche Einzahlungen	0,00	0,00	0,00	0,00	0,00	
	- Außerordentliche Auszahlungen	0,00	0,00	0,00	0,00	0,00	
4	= Saldo der außerordentlichen Ein- und Auszahlungen	0,00	0,00	0,00	0,00	0,00	
5	= Saldo d.ordentl. u außerordentl. Ein- u. Auszahlung. vor Verr. der int. Leistb.(Summe der Nr. 3+4)	-27.415,28	0,00	-4.560,40	-1.282,09	2.864,00	
	+ Einzahlungen aus internen Leistungsbeziehungen	0,00	0,00	0,00	0,00	0,00	
	- Auszahlungen aus internen Leistungsbeziehungen	0,00	0,00	0,00	0,00	0,00	
6	= Saldo der Ein- und Auszahlungen aus internen Leistungsbeziehungen	0,00	0,00	0,00	0,00	0,00	
7	= Saldo d ordentl.+außerordentl. Ein- u Auszhlg. nach Verr. der intern. Lstg.bez. (Summe der Nr.5+6)	-27.415,28	0,00	-4.560,40	-1.282,09	2.864,00	
	+ Einzahlungen aus Investitionszuwendungen	0,00	0,00	0,00	0,00	0,00	
9	+ Einzahlungen aus Beiträgen und ähnlichen Entgelten	0,00	0,00	0,00	0,00	0,00	
10	+ Einzahlungen aus immateriellen Vermögensgegenständen	0,00	0,00	0,00	0,00	0,00	
11	+ Einzahlungen aus Sachanlagen	0,00	0,00	0,00	0,00	0,00	
12	+ Einzahlungen aus Finanzanlagen	0,00	0,00	0,00	0,00	0,00	
13	+ Einzahlungen aus sonstigen Ausleihungen und Kreditgewährungen	0,00	0,00	0,00	0,00	0,00	
14	+ Einzahlungen aus Vorräten	0,00	0,00	0,00	0,00	0,00	
14a	+ Einzahlungen aus Finanzierungstätigkeit + durchlfd. Gelder	0,00	0,00	0,00	0,00	0,00	
15	= Summe der Einzahlungen aus Investitionstätigkeit (Summe der Nr. 8 bis 14)	0,00	0,00	0,00	0,00	0,00	
16	- Auszahlungen für immaterielle Vermögensgegenstände	0,00	0,00	0,00	0,00	0,00	

Zugeordnete Produkte 2018 in der Teilfinanzrechnung**1 Teilhaushalt 1**

Ein- und Auszahlungsarten		Produkt 1- 54100 (wesentlich) EUR	Produkt 1- 54300 (wesentlich) EUR	Produkt 1- 55100 (wesentlich) EUR	Produkt 1- 55200 (wesentlich) EUR	Produkt 1- 57300 (wesentlich) EUR	EUR
17	- Auszahlungen für Sachanlagen	0,00	0,00	3.800,27	0,00	0,00	
18	- Auszahlungen für Finanzanlagen	0,00	0,00	0,00	0,00	0,00	
19	- Auszahlungen für sonstige Ausleihungen und Kreditgewährungen	0,00	0,00	0,00	0,00	0,00	
20	- Auszahlungen für Vorräte	0,00	0,00	0,00	0,00	0,00	
20a	- Sonstige Investitionsauszahlungen	0,00	0,00	0,00	0,00	0,00	
20b	- Auszahlungen aus Finanzierungstätigkeit + durchlfd. Gelder	0,00	0,00	0,00	0,00	0,00	
21	= Summe der Auszahlungen aus Investitionstätigkeit (Summe der Nr. 16 bis 20a)	0,00	0,00	3.800,27	0,00	0,00	
22	= Saldo der Ein- und Auszahlungen aus Investitionstätigkeit (Saldo der Nr. 15 und 21)	0,00	0,00	-3.800,27	0,00	0,00	
23	= Finanzmittelüberschuss/Finanzmittelfeh lbetrag des TH (Summe der Nr. 7 und 22)	-27.415,28	0,00	-8.360,67	-1.282,09	2.864,00	

Zugeordnete Produkte 2018 in der Teilfinanzrechnung

2 Teilhaushalt 2

Ein- und Auszahlungsarten		Summe aller Produkte	Produkt 2- 61100 (wesentlich)	Produkt 2- 61200 (wesentlich)	Produkt 2- 62600 (wesentlich)		
		EUR	EUR	EUR	EUR	EUR	EUR
	+ Steuern und ähnliche Abgaben	427.470,79	427.470,79	0,00	0,00		
	+ Zuwendungen, allgemeine Umlagen und sonst. Transfereinzahlungen	199.604,05	199.604,05	0,00	0,00		
	+ Einzahlungen der sozialen Sicherung	0,00	0,00	0,00	0,00		
	+ Öffentlich-rechtliche Leistungsentgelte	0,00	0,00	0,00	0,00		
	+ Privatrechtliche Leistungsentgelte	0,00	0,00	0,00	0,00		
	+ Kostenerstattungen, Kostenumlagen	0,00	0,00	0,00	0,00		
	+/- Bestandserhöhungen	0,00	0,00	0,00	0,00		
	+ Andere aktivierte Eigenleistungen	0,00	0,00	0,00	0,00		
	+ Sonstige laufende Einzahlungen	0,00	0,00	0,00	0,00		
	= Summe der laufenden Einzahlungen aus Verwaltungstätigkeit	627.074,84	627.074,84	0,00	0,00		
	- Personalauszahlungen	0,00	0,00	0,00	0,00		
	- Versorgungsauszahlungen	0,00	0,00	0,00	0,00		
	- Auszahlungen für Sach- und Dienstleistungen	0,00	0,00	0,00	0,00		
	- Zuwendungen, Umlagen und sonstige Transferauszahlungen	307.951,73	307.951,73	0,00	0,00		
	- Auszahlungen der sozialen Sicherung	0,00	0,00	0,00	0,00		
	- Sonstige laufende Auszahlungen	0,00	0,00	0,00	0,00		
	= Summe der laufenden Auszahlungen aus Verwaltungstätigkeit	307.951,73	307.951,73	0,00	0,00		
1	= Saldo aus laufender Verwaltungstätigkeit	319.123,11	319.123,11	0,00	0,00		
	+ Zinseinzahlungen und sonstige Finanzeinzahlungen	545,00	0,00	545,00	0,00		
	- Zinsauszahlungen und sonst. Finanzauszahlungen	81.454,36	0,00	81.454,36	0,00		
2	= Saldo der Zins- und sonst. Finanzin- und -auszahlungen	-80.909,36	0,00	-80.909,36	0,00		
3	= Saldo der ordentlichen Ein und Auszahlungen (Summe der Nr. 1 und 2)	238.213,75	319.123,11	-80.909,36	0,00		
	+ Außerordentliche Einzahlungen	0,00	0,00	0,00	0,00		
	- Außerordentliche Auszahlungen	0,00	0,00	0,00	0,00		
4	= Saldo der außerordentlichen Ein- und Auszahlungen	0,00	0,00	0,00	0,00		
5	= Saldo d.ordentl. u außerordentl. Ein- u. Auszahlung. vor Verr. der int. Leistb.(Summe der Nr. 3+4)	238.213,75	319.123,11	-80.909,36	0,00		
	+ Einzahlungen aus internen Leistungsbeziehungen	0,00	0,00	0,00	0,00		
	- Auszahlungen aus internen Leistungsbeziehungen	0,00	0,00	0,00	0,00		
6	= Saldo der Ein- und Auszahlungen aus internen Leistungsbeziehungen	0,00	0,00	0,00	0,00		
7	= Saldo d.ordentl.+außerordentl. Ein- u Auszhlg. nach Verr. der intern. Lstg.bez. (Summe der Nr.5+6)	238.213,75	319.123,11	-80.909,36	0,00		
8	+ Einzahlungen aus Investitionszuwendungen	17.780,93	17.780,93	0,00	0,00		
9	+ Einzahlungen aus Beiträgen und ähnlichen Entgelten	0,00	0,00	0,00	0,00		
10	+ Einzahlungen aus immateriellen Vermögensgegenständen	0,00	0,00	0,00	0,00		
11	+ Einzahlungen aus Sachanlagen	0,00	0,00	0,00	0,00		
12	+ Einzahlungen aus Finanzanlagen	0,00	0,00	0,00	0,00		
13	+ Einzahlungen aus sonstigen Ausleihungen und Kreditgewährungen	0,00	0,00	0,00	0,00		
14	+ Einzahlungen aus Vorräten	0,00	0,00	0,00	0,00		
14a	+ Einzahlungen aus Finanzierungstätigkeit + durchlfd. Gelder	1.654,80	0,00	1.654,80	0,00		
15	= Summe der Einzahlungen aus Investitionstätigkeit (Summe der Nr. 8 bis 14)	19.435,73	17.780,93	1.654,80	0,00		
16	- Auszahlungen für immaterielle Vermögensgegenstände	0,00	0,00	0,00	0,00		

Zugeordnete Produkte 2018 in der Teilfinanzrechnung

2 Teilhaushalt 2

Ein- und Auszahlungsarten		Summe aller Produkte	Produkt 2- 61100 (wesentlich)	Produkt 2- 61200 (wesentlich)	Produkt 2- 62600 (wesentlich)		
		EUR	EUR	EUR	EUR	EUR	EUR
17	- Auszahlungen für Sachanlagen	0,00	0,00	0,00	0,00		
18	- Auszahlungen für Finanzanlagen	0,00	0,00	0,00	0,00		
19	- Auszahlungen für sonstige Ausleihungen und Kreditgewährungen	0,00	0,00	0,00	0,00		
20	- Auszahlungen für Vorräte	0,00	0,00	0,00	0,00		
20a	- Sonstige Investitionsauszahlungen	0,00	0,00	0,00	0,00		
20b	- Auszahlungen aus Finanzierungstätigkeit + durchlfd. Gelder	78.807,54	0,00	78.807,54	0,00		
21	= Summe der Auszahlungen aus Investitionstätigkeit (Summe der Nr. 16 bis 20a)	78.807,54	0,00	78.807,54	0,00		
22	= Saldo der Ein- und Auszahlungen aus Investitionstätigkeit (Saldo der Nr. 15 und 21)	-59.371,81	17.780,93	-77.152,74	0,00		
23	= Finanzmittelüberschuss/Finanzmittelfeh lbetrag des TH (Summe der Nr. 7 und 22)	178.841,94	336.904,04	-158.062,10	0,00		

IV BILANZ

Muster 15 zu §47 GemHVO-Doppik M-V

Gemeinde Semlow

Bilanz zum 31.12.2018

		Verweis auf Anhang (Ifd. Nr.)	31.12.2017 EUR	31.12.2018 EUR	Veränd. gegenüber dem HH-Vorjahr EUR
	AKTIVA				
1.	Anlagevermögen		3.606.887,84	3.568.262,34	-38.625,50
1.1.	Immaterielle Vermögensgegenstände		0,00	0,00	0,00
1.1.1	Gewerbliche Schutzrechte und ähnliche Rechte und Werte sowie Lizenzen an solchen Rechten und Werten		0,00	0,00	0,00
1.1.2	Geleistete Zuwendungen		0,00	0,00	0,00
1.1.3	Geleistete Investitionszuschüsse		0,00	0,00	0,00
1.1.4	Geschäfts- oder Firmenwert		0,00	0,00	0,00
1.1.5	Geleistete Anzahlungen auf immaterielle Vermögensgegenstände		0,00	0,00	0,00
1.2.	Sachanlagen		3.174.787,93	3.055.928,36	-118.859,57
1.2.1	Wald, Forsten		7.905,04	7.905,04	0,00
1.2.2	Sonstige unbebaute Grundstücke und grundstücksgleiche Rechte		532.925,47	532.925,47	0,00
1.2.3	Bebaute Grundstücke und grundstücksgleiche Rechte		1.338.704,87	1.299.780,79	-38.924,08
1.2.4	Infrastrukturvermögen		1.264.951,96	1.187.070,40	-77.881,56
1.2.5	Bauten auf fremden Grund und Boden		0,00	0,00	0,00
1.2.6	Kunstgegenstände, Kulturdenkmäler		0,00	0,00	0,00
1.2.7	Maschinen und technische Anlagen, Fahrzeuge		21.248,73	19.942,78	-1.305,95
1.2.8	Betriebs- und Geschäftsausstattung		9.051,86	8.303,88	-747,98
1.2.9	Pflanzen und Tiere		0,00	0,00	0,00
1.2.10	Geleistete Anzahlungen auf Sachanlagen, Anlagen im Bau		0,00	0,00	0,00
1.3.	Finanzanlagen		432.099,91	512.333,98	80.234,07
1.3.1.	Anteile an verbundenen Unternehmen		0,00	0,00	0,00
1.3.2	Ausleihungen an verbundenen Unternehmen		0,00	0,00	0,00
1.3.3	Beteiligungen		123.000,00	123.000,00	0,00
1.3.4	Ausleihungen an verbundenen Unternehmen, mit denen ein Beteiligungsverhältnis besteht		0,00	0,00	0,00
1.3.5	Sondervermögen mit Sonderrechnung, Zweckverbände, Anstalten des öffentlichen Rechts		294.099,91	389.333,98	95.234,07
1.3.6	Ausleihungen an Sondervermögen mit Sonderrechnung, Zweckverbände, Anstalten d. öffentl. Rechts		15.000,00	0,00	-15.000,00
1.3.7	Sonstige Wertpapiere des Anlagevermögens		0,00	0,00	0,00
1.3.8	Anteilige Rücklagen der Versorgungskasse zur Abdeckung von Pensionsverpflichtungen		0,00	0,00	0,00
1.3.9	Sonstige Ausleihungen		0,00	0,00	0,00
2.	Umlaufvermögen		117.202,59	22.965,59	-94.237,00
2.1.	Vorräte		0,00	0,00	0,00
2.1.1.	Roh-, Hilfs- und Betriebsstoffe		0,00	0,00	0,00
2.1.2	Unfertige Erzeugnisse, unfertige Leistungen		0,00	0,00	0,00
2.1.3	Fertige Erzeugnisse, fertige Leistungen und Waren		0,00	0,00	0,00
2.1.4	Geleistete Anzahlungen auf Vorräte		0,00	0,00	0,00
2.2.	Forderungen und sonstige Vermögensgegenstände		117.202,59	22.965,59	-94.237,00
2.2.1.	Öffentlich-rechtliche Forderungen und Forderungen aus Transferleistungen		3.857,81	3.299,56	-558,25
2.2.2.	Privatrechtliche Forderungen aus Lieferungen und Leistungen		95.624,84	1.946,09	-93.678,75
2.2.3	Forderungen gegen verbundene Unternehmen		0,00	0,00	0,00
2.2.4	Forderungen gegen Unternehmen, mit denen ein Beteiligungsverhältnis besteht		0,00	0,00	0,00
2.2.5	Forderungen gegen Sondervermögen mit Sonderrechnung, Zweckverbände, Anstalten d. ö. Rechts,		0,00	0,00	0,00
2.2.6	Forderungen gegen den sonstigen öffentlichen Bereich		0,00	0,00	0,00
2.2.6.1	Forderungen aus dem gemeinsamen Zahlungsmittelbestand		0,00	0,00	0,00
2.2.6.2	Sonstige Forderungen gegen den sonstigen öffentlichen Bereich		0,00	0,00	0,00
2.2.7	Sonstige Vermögensgegenstände		17.719,94	17.719,94	0,00
2.3.	Wertpapiere des Umlaufvermögens		0,00	0,00	0,00
2.3.1	Anteile an verbundene Unternehmen		0,00	0,00	0,00
2.3.2	Anteile an Unternehmen, mit denen ein Beteiligungsverhältnis besteht		0,00	0,00	0,00
2.3.3	Sonstige Wertpapiere des Umlaufvermögens		0,00	0,00	0,00

Gemeinde Semlow

Bilanz zum 31.12.2018

		Verweis auf Anhang (Ifd. Nr.)	31.12.2017 EUR	31.12.2018 EUR	Veränd. gegenüber dem HH-Vorjahr EUR
2.4.	Kassenbestand, Bundesbankguthaben, Guthaben bei der EZB, Kreditinstituten und Schecks		0,00	0,00	0,00
3.	Aktive Rechnungsabgrenzungsposten		0,00	0,00	0,00
3.1	Disagio		0,00	0,00	0,00
3.2	Sonstige Rechnungsabgrenzungsposten		0,00	0,00	0,00
4.	Aktive latente Steuern		0,00	0,00	0,00
5.	Nicht durch Eigenkapital gedeckter Fehlbetrag		0,00	0,00	0,00
	Summe AKTIVA		3.724.090,43	3.591.227,93	-132.862,50

Bilanz zum 31.12.2018

		Verweis auf Anhang (Ifd. Nr.)	31.12.2017 EUR	31.12.2018 EUR	Veränd. gegenüber dem HH-Vorjahr EUR
	PASSIVA				
1.	Eigenkapital		865.932,68	869.950,87	4.018,19
1.1.	Kapitalrücklage		844.304,16	848.322,35	4.018,19
1.1.1	Allgemeine Kapitalrücklage		844.304,16	844.304,16	0,00
1.1.2	Zweckgebundene Kapitalrücklagen		0,00	4.018,19	4.018,19
1.2	Zweckgebundene Ergebnisrücklagen		0,00	0,00	0,00
1.2.1	Rücklagen für Belastungen aus dem kommunalen Finanzausgleich		0,00	0,00	0,00
1.2.2	Sonstige zweckgebundene Ergebnisrücklagen		0,00	0,00	0,00
1.3	Ergebnisvortrag		397.713,45	21.628,52	-376.084,93
1.4	Jahresüberschuss / Jahresfehlbetrag		-376.084,93	0,00	376.084,93
1.5	Nicht durch Eigenkapital gedeckt. Fehlbetrag		0,00	0,00	0,00
2.	Sonderposten		654.694,93	617.428,69	-37.266,24
2.1.	Sonderposten zum Anlagevermögen		654.694,93	617.428,69	-37.266,24
2.1.1	Sonderposten aus Zuwendungen		654.694,93	617.428,69	-37.266,24
2.1.2	Sonderposten aus Beiträgen und ähnlichen Entgelten		0,00	0,00	0,00
2.1.3	Sonderposten aus Anzahlungen für Anlagevermögen		0,00	0,00	0,00
2.2	Sonderposten für den Gebührenaussgleich		0,00	0,00	0,00
2.3	Sonderposten mit Rücklageanteil		0,00	0,00	0,00
2.4	Sonstige Sonderposten		0,00	0,00	0,00
3.	Rückstellungen		0,00	0,00	0,00
3.1.	Rückstellungen für Pensionen und ähnliche Verpflichtungen		0,00	0,00	0,00
3.2.	Steuerrückstellungen		0,00	0,00	0,00
3.3	Sonstige Rückstellungen		0,00	0,00	0,00
4.	Verbindlichkeiten		2.203.445,32	2.103.615,65	-99.829,67
4.1.	Anleihen		0,00	0,00	0,00
4.2.	Verbindlichkeiten aus Kreditaufnahmen		1.870.037,58	1.809.517,67	-60.519,91
4.2.1.	Verbindlichkeiten aus Kreditaufnahmen für Investitionen und Investitionsförderungsmaßnahmen		1.870.037,58	1.809.517,67	-60.519,91
4.2.2.	Verbindlichkeiten aus Kreditaufnahmen zur Sicherung der Zahlungsfähigkeit		0,00	0,00	0,00
4.3.	Verbindlichkeiten aus Vorgängen, die Kreditaufnahmen wirtschaftlich gleichkommen		0,00	0,00	0,00
4.4.	Erhaltene Anzahlungen auf Bestellungen		0,00	0,00	0,00
4.5.	Verbindlichkeiten aus Lieferungen und Leistungen		852,17	852,17	0,00
4.6.	Verbindlichkeiten aus Transferleistungen		0,00	0,00	0,00
4.7	Verbindlichkeiten gegenüber verbundenen Unternehmen		0,00	0,00	0,00
4.8	Verbindlichkeiten gegenüber Unternehmen, mit denen ein Beteiligungsverhältnis besteht		0,00	0,00	0,00
4.9	Verbindlichkeiten gegen Sonderverm mit Sonderrechnung, Zweckverbände, Anstalten d. ö. Rechts, rechts		0,00	0,00	0,00
4.10	Verbindlichkeiten gegenüber dem sonstigen öffentlichen Bereich		306.039,45	293.245,81	-12.793,64
4.10.1	Verbindlichkeiten aus dem gemeinsamen Zahlungsmittelbestand		265.735,85	255.855,22	-9.880,63
4.10.2	Sonstige Verbindlichkeiten gegenüber dem sonstigen öffentlichen Bereich		40.303,60	37.390,59	-2.913,01
4.11	Sonstige Verbindlichkeiten		26.516,12	0,00	-26.516,12
5.	Passive Rechnungsabgrenzungen		17,50	232,72	215,22
5.1	Grabnutzungsentgelte		0,00	0,00	0,00
5.2	Anzahlungen auf Grabnutzungsentgelte		0,00	0,00	0,00
5.3	Sonstige		17,50	232,72	215,22
6.	Passive latente Steuern		0,00	0,00	0,00
	Summe PASSIVA		3.724.090,43	3.591.227,93	-132.862,50

Semlow, 16.04.2020
Ort, Datum


Bürgermeisterin


IV BILANZ IN KONTEN

analog Muster 15 zu §47 GemHVO-Doppik M-V

Gemeinde Semlow

Bilanz zum 31.12.2018

		2017 EUR	2018 EUR
	AKTIVA		
1.	Anlagevermögen	3.606.887,84	3.568.262,34
1.1.	Immaterielle Vermögensgegenstände	0,00	0,00
1.1.1	Gewerbliche Schutzrechte und ähnliche Rechte und Werte sowie Lizenzen an solchen Rechten und Werten	0,00	0,00
1.1.2	Geleistete Zuwendungen	0,00	0,00
1.1.3	Geleistete Investitionszuschüsse	0,00	0,00
1.1.4	Geschäfts- oder Firmenwert	0,00	0,00
1.1.5	Geleistete Anzahlungen auf immaterielle Vermögensgegenstände	0,00	0,00
1.2.	Sachanlagen	3.174.787,93	3.055.928,36
1.2.1	Wald, Forsten	7.905,04	7.905,04
1.2.1	021200 Laubwald	6.737,62	6.737,62
1.2.1	021400 Gehölz	1.167,42	1.167,42
1.2.2	Sonstige unbebaute Grundstücke und grundstücksgleiche Rechte	532.925,47	532.925,47
1.2.2	022200 Parkanlagen	306.365,66	306.365,66
1.2.2	022300 Kleingartenanlagen, Gartenland	39.481,40	39.481,40
1.2.2	022400 Sportflächen	52.308,97	52.308,97
1.2.2	022500 Kinderspielplätze	1.405,56	1.405,56
1.2.2	022900 Sonstige Grünflächen	4.324,12	4.324,12
1.2.2	023100 Ackerland	19.886,87	19.886,87
1.2.2	023200 Brachland	306,06	306,06
1.2.2	023300 Öd- und Unland	114,20	114,20
1.2.2	023400 Weideland	68.193,91	68.193,91
1.2.2	026200 Seen und Teiche	1.822,51	1.822,51
1.2.2	026900 Sonstige Gewässer	435,35	435,35
1.2.2	029600 Bauland	38.280,66	38.280,66
1.2.2	029900 Sonstige unbebaute Grundstücke - Verkauf	0,20	0,20
1.2.3	Bebaute Grundstücke und grundstücksgleiche Rechte	1.338.704,87	1.299.780,79
1.2.3	031200 Mehrfamilienhäuser	1.125.592,01	1.097.292,95
1.2.3	031400 Landwirtschaftliche Gebäude	0,00	0,00
1.2.3	035200 Turn- und Sporthallen	83.837,52	70.179,30
1.2.3	035400 Sportplätze	34.732,32	34.163,04
1.2.3	035900 Sonstige Sportanlagen	5.064,00	0,00
1.2.3	037000 bebaute Grundstücke mit Verwaltungsgebäuden	0,00	0,00
1.2.3	039500 Brand- und Katastrophenschutzeinrichtungen	3.079,48	2.771,56
1.2.3	039900 Sonstige Gebäude, Bauten	86.399,54	95.373,94
1.2.4	Infrastrukturvermögen	1.264.951,96	1.187.070,40
1.2.4	041200 Brücken	82.942,72	81.385,84
1.2.4	043000 Stromversorgungsanlagen	6,12	6,12
1.2.4	048240 Gemeindestraßen - Ankauf	1.014.928,16	943.660,64
1.2.4	048250 Straßenbegleitgrün	5.072,16	5.072,16
1.2.4	048290 Straßenbegleitgrün	30.215,97	30.215,97
1.2.4	048310 Fußwege	23.607,39	22.235,97
1.2.4	048320 Gehwege - Neubau	12.641,23	12.132,97
1.2.4	048340 Radwege	58.436,31	55.258,83
1.2.4	048390 Sonstige Wege	37.101,90	37.101,90
1.2.5	Bauten auf fremden Grund und Boden	0,00	0,00
1.2.6	Kunstgegenstände, Kulturdenkmäler	0,00	0,00
1.2.7	Maschinen und technische Anlagen, Fahrzeuge	21.248,73	19.942,78
1.2.7	071100 PKW	8.800,00	6.400,00
1.2.7	071200 LKW	0,00	0,00
1.2.7	071300 Baufahrzeuge, Zugmaschinen, Kipper, Kranfahrzeuge	0,00	0,00
1.2.7	071400 Brand-, Rettungs- und Katastrophenschutzfahrzeuge	0,00	0,00
1.2.7	071800 Zusatzgeräte für Fahrzeuge, Anhänger	0,00	0,00
1.2.7	071810 Anhänger, LKW-Wechselaufbauten	230,14	170,14
1.2.7	071830 Schneepflüge	0,00	0,00
1.2.7	071840 Zusatzgeräte für Fahrzeuge: Mäheinrichtungen	2.558,34	2.108,34
1.2.7	071890 Sonstige Zusatzgeräte für Fahrzeuge	3.543,87	3.060,63
1.2.7	072200 Maschinen und technische Anlagen der Betriebstechnik	1.323,94	1.171,18

Gemeinde Semlow

Bilanz zum 31.12.2018

		2017 EUR	2018 EUR
1.2.7	072300 Maschinen und technische Anlagen zur Materialbearbeitung, -lagerung und -bereitstellung	670,00	550,00
1.2.7	072800 Geringwertige Maschinen und technische Anlagen	0,00	0,00
1.2.7	073600 Funk- und Fernsprechanlagen	0,00	0,00
1.2.7	073902 Spielplätze	4.122,44	6.482,49
1.2.8	Betriebs- und Geschäftsausstattung	9.051,86	8.303,88
1.2.8	082140 Brand- und Katastrophenschutz	6.301,60	6.301,60
1.2.8	082190 Sonstige (u. a. Waagen, Transportbehälter)	1.350,99	869,76
1.2.8	082200 Büro- und Geschäftsausstattung	0,00	0,00
1.2.8	082210 Büromöbel	0,00	0,00
1.2.8	082240 Hardware und EDV-technische Ausstattung	303,46	189,70
1.2.8	082250 Sportgeräte	974,02	861,58
1.2.8	082500 Schulinrichtungen	0,00	0,00
1.2.8	082700 Geringwertige Vermögensgegenstände (Anschaffungswert 60 bis 410 Euro ohne MwSt.)	-0,07	0,00
1.2.8	082900 Sonstige Betriebs- und Geschäftsausstattung	121,86	81,24
1.2.9	Pflanzen und Tiere	0,00	0,00
1.2.10	Geleistete Anzahlungen auf Sachanlagen, Anlagen im Bau	0,00	0,00
1.2.10	096000 Anlagen im Bau	0,00	0,00
1.3.	Finanzanlagen	432.099,91	512.333,98
1.3.1.	Anteile an verbundenen Unternehmen	0,00	0,00
1.3.2	Ausleihungen an verbundenen Unternehmen	0,00	0,00
1.3.3	Beteiligungen	123.000,00	123.000,00
1.3.3	111200 Nichtbörsennotierte Anteile	123.000,00	123.000,00
1.3.4	Ausleihungen an verbundenen Unternehmen, mit denen ein Beteiligungsverhältnis besteht	0,00	0,00
1.3.5	Sondervermögen mit Sonderrechnung, Zweckverbände, Anstalten des öffentlichen Rechts	294.099,91	389.333,98
1.3.5	121100 Eigenbetriebe	124.279,25	219.513,32
1.3.5	121101 Eigenbetriebe - ohne AnBu	85.124,66	85.124,66
1.3.5	123100 Zweckverbände	84.696,00	84.696,00
1.3.6	Ausleihungen an Sondervermögen mit Sonderrechnung, Zweckverbände, Anstalten d. öffentl. Rechts	15.000,00	0,00
1.3.6	122100 Eigenbetriebe	15.000,00	0,00
1.3.7	Sonstige Wertpapiere des Anlagevermögens	0,00	0,00
1.3.8	Anteilige Rücklagen der Versorgungskasse zur Abdeckung von Pensionsverpflichtungen	0,00	0,00
1.3.9	Sonstige Ausleihungen	0,00	0,00
2.	Umlaufvermögen	117.202,59	22.965,59
2.1.	Vorräte	0,00	0,00
2.1.1.	Roh-, Hilfs- und Betriebsstoffe	0,00	0,00
2.1.2	Unfertige Erzeugnisse, unfertige Leistungen	0,00	0,00
2.1.3	Fertige Erzeugnisse, fertige Leistungen und Waren	0,00	0,00
2.1.4	Geleistete Anzahlungen auf Vorräte	0,00	0,00
2.2.	Forderungen und sonstige Vermögensgegenstände	117.202,59	22.965,59
2.2.1.	Öffentlich-rechtliche Forderungen und Forderungen aus Transferleistungen	3.857,81	3.299,56
2.2.1.	151590 Gebührenforderungen geg. d. sonst. priv. Bereich	67,61	18,34
2.2.1.	153510 Steuerforderung gegen private Unternehmen	1.980,40	1.398,00
2.2.1.	153511 Steuerforderung gegen private Unternehmen - Wertberichtigung	-1.398,00	-1.398,00
2.2.1.	153590 Steuerforderung geg. d. sonst. priv. Bereich	2.618,09	3.771,96
2.2.1.	153591 Steuerforderung gegenüber den sonstigen privaten Bereich - Wertberichtigung	-408,25	-490,74
2.2.1.	155510 gegen private Unternehmen	16,00	0,00
2.2.1.	155590 gegen den sonstigen privaten Bereich	0,00	0,00
2.2.1.	155901 sonstige öff. rechtliche Forderungen im Rahmen der Amtshilfe	981,96	0,00
2.2.2.	Privatrechtliche Forderungen aus Lieferungen und Leistungen	95.624,84	1.946,09
2.2.2.	165100 Privatrechtl. Forderungen aus Lieferungen und Leistungen geg. priv. Unternehmen	95.034,67	0,00
2.2.2.	165900 Privatrechtl. Ford. aus Lieferungen und Leistungen geg. d. sonst. priv. Bereich	590,17	2.108,09
2.2.2.	165901 Privatrechtliche Forderungen aus Lieferungen und Leistungen gegen den sonstigen privaten Bereich - Wertberichtigung	0,00	0,00
2.2.2.	165902 Privatrechtliche Forderungen aus Lieferungen und Leistungen gegen den sonstigen privaten Bereich - Pauschalwertberichtigung	0,00	-162,00
2.2.3	Forderungen gegen verbundene Unternehmen	0,00	0,00
2.2.4	Forderungen gegen Unternehmen, mit denen ein Beteiligungsverhältnis besteht	0,00	0,00

Gemeinde Semlow

Bilanz zum 31.12.2018

		2017 EUR	2018 EUR
2.2.5	Forderungen gegen Sondervermögen mit Sonderrechnung, Zweckverbände, Anstalten d. ö. Rechts,	0,00	0,00
2.2.6	Forderungen gegen den sonstigen öffentlichen Bereich	0,00	0,00
2.2.6.1	Forderungen aus dem gemeinsamen Zahlungsmittelbestand	0,00	0,00
2.2.6.1	174315 Forderungen aus dem gemeinsamen Zahlungsmittelbestand im Rahmen der Einheitskasse	0,00	0,00
2.2.6.2	Sonstige Forderungen gegen den sonstigen öffentlichen Bereich	0,00	0,00
2.2.6.2	153420 gegen das Land	0,00	0,00
2.2.7	Sonstige Vermögensgegenstände	17.719,94	17.719,94
2.2.7	176300 Sonst. Forderungen geg. den sonst. inländischen Bereich - geg. den sonst. priv. Bereich	17.719,94	17.719,94
2.2.7	179100 Vorschussgelder Buchungsregel	0,00	0,00
2.3.	Wertpapiere des Umlaufvermögens	0,00	0,00
2.3.1	Anteile an verbundene Unternehmen	0,00	0,00
2.3.2	Anteile an Unternehmen, mit denen ein Beteiligungsverhältnis besteht	0,00	0,00
2.3.3	Sonstige Wertpapiere des Umlaufvermögens	0,00	0,00
2.4.	Kassenbestand, Bundesbankguthaben, Guthaben bei der EZB, Kreditinstituten und Schecks	0,00	0,00
2.4.	184101 Zahlwegskonto Sparkasse Vorpommern	0,00	0,00
2.4.	184102 Zahlwegskonto Deutsche Bank	0,00	0,00
2.4.	184103 Zahlwegskonto Pommersche Volksbank e.G.	0,00	0,00
2.4.	184104 Zahlwegskonto Deutsche Kreditbank AG	0,00	0,00
2.4.	184203 DKB KIK Extra	0,00	0,00
2.4.	184204 Rentengutsbesitzer	0,00	0,00
2.4.	184206 DKB KIK 3,0 Mio	0,00	0,00
2.4.	184231 Zahlwegskonto komm. Wohnung Gartenstr. 13-15	0,00	0,00
2.4.	184232 Zahlwegskonto komm. Wohnung Hauptstr. 2-6	0,00	0,00
2.4.	184233 Zahlwegskonto komm. Wohnung Schulstr. 1	0,00	0,00
2.4.	184234 Zahlwegskonto komm. Wohnung Schulstr. 3	0,00	0,00
2.4.	184235 Zahlwegskonto komm. Wohnung Zornower Str. 18	0,00	0,00
2.4.	184236 Zahlwegskonto komm. Wohnung Zornower Str. 20	0,00	0,00
2.4.	184237 Zahlwegskonto komm. Wohnungen Sammelkonto	0,00	0,00
2.4.	184240 Zahlwegskonto komm. Wohnung Gartenstr. 16-18	0,00	0,00
2.4.	184241 Zahlwegskonto komm. Wohnung Gartenstr. 19-21	0,00	0,00
2.4.	184242 Zahlwegskonto komm. Wohnung Gartenstr. 22-24	0,00	0,00
2.4.	184243 Zahlwegskonto komm. Wohnung Parkstr. 2	0,00	0,00
2.4.	184244 Zahlwegskonto komm. Wohnung Parkstr. 6	0,00	0,00
2.4.	184245 Zahlwegskonto komm. Wohnung Parkstr. 8-10	0,00	0,00
2.4.	184907 Zahlwegskonto Verrechnungen	0,00	0,00
3.	Aktive Rechnungsabgrenzungsposten	0,00	0,00
3.1	Disagio	0,00	0,00
3.2	Sonstige Rechnungsabgrenzungsposten	0,00	0,00
4.	Aktive latente Steuern	0,00	0,00
5.	Nicht durch Eigenkapital gedeckter Fehlbetrag	0,00	0,00
	Summe AKTIVA	3.724.090,43	3.591.227,93

Gemeinde Semlow

Bilanz zum 31.12.2018

		2017 EUR	2018 EUR
	PASSIVA		
1.	Eigenkapital	865.932,68	869.950,87
1.1.	Kapitalrücklage	844.304,16	848.322,35
1.1.1	Allgemeine Kapitalrücklage	844.304,16	844.304,16
1.1.1	<i>201100 Allgemeine Kapitalrücklage</i>	844.304,16	844.304,16
1.1.2	Zweckgebundene Kapitalrücklagen	0,00	4.018,19
1.1.2	<i>201200 Zweckgebundene Kapitalrücklage aus intensiv gebundenen Zuweisungen</i>	0,00	4.018,19
1.2	Zweckgebundene Ergebnisrücklagen	0,00	0,00
1.2.1	Rücklagen für Belastungen aus dem kommunalen Finanzausgleich	0,00	0,00
1.2.2	Sonstige zweckgebundene Ergebnisrücklagen	0,00	0,00
1.3	Ergebnisvortrag	397.713,45	21.628,52
1.3	<i>204000 Ergebnisvortrag</i>	397.713,45	21.628,52
1.4	Jahresüberschuss / Jahresfehlbetrag	-376.084,93	0,00
1.4	<i>205000 Jahresüberschuss/ Jahresfehlbetrag</i>	-376.084,93	0,00
1.5	Nicht durch Eigenkapital gedeckt. Fehlbetrag	0,00	0,00
2.	Sonderposten	654.694,93	617.428,69
2.1.	Sonderposten zum Anlagevermögen	654.694,93	617.428,69
2.1.1	Sonderposten aus Zuwendungen	654.694,93	617.428,69
2.1.1	<i>231420 Sonderposten aus Zuwendungen für Investitionen - vom Land</i>	340.117,37	323.806,61
2.1.1	<i>231430 Sonderposten aus Zuwendungen für Investitionen - vom Landkreis</i>	313.969,11	293.113,65
2.1.1	<i>231510 Sonderposten aus Zuwendungen für Investitionen - von privaten Unternehmen</i>	608,45	508,43
2.1.2	Sonderposten aus Beiträgen und ähnlichen Entgelten	0,00	0,00
2.1.3	Sonderposten aus Anzahlungen für Anlagevermögen	0,00	0,00
2.2	Sonderposten für den Gebührenaussgleich	0,00	0,00
2.3	Sonderposten mit Rücklageanteil	0,00	0,00
2.4	Sonstige Sonderposten	0,00	0,00
3.	Rückstellungen	0,00	0,00
3.1.	Rückstellungen für Pensionen und ähnliche Verpflichtungen	0,00	0,00
3.2.	Steuerrückstellungen	0,00	0,00
3.3	Sonstige Rückstellungen	0,00	0,00
3.3	<i>294000 für drohende Verpflichtungen aus anhängigen Gerichtsverfahren</i>	0,00	0,00
4.	Verbindlichkeiten	2.203.445,32	2.103.615,65
4.1.	Anleihen	0,00	0,00
4.2.	Verbindlichkeiten aus Kreditaufnahmen	1.870.037,58	1.809.517,67
4.2.1.	Verbindlichkeiten aus Kreditaufnahmen für Investitionen und Investitionsförderungsmaßnahmen	1.870.037,58	1.809.517,67
4.2.1.	<i>315120 Kredite Laufzeit über 1 Jahr bis einschl. 5 Jahre</i>	0,00	0,00
4.2.1.	<i>315130 Laufzeit 5 Jahre und mehr</i>	1.870.037,58	1.809.517,67
4.2.2.	Verbindlichkeiten aus Kreditaufnahmen zur Sicherung der Zahlungsfähigkeit	0,00	0,00
4.2.2.	<i>325200 Verbindlichkeiten aus Krediten zur Sicherung der Zahlungsfähigkeit bei Sparkassen</i>	0,00	0,00
4.3.	Verbindlichkeiten aus Vorgängen, die Kreditaufnahmen wirtschaftlich gleichkommen	0,00	0,00
4.4.	Erhaltene Anzahlungen auf Bestellungen	0,00	0,00
4.5.	Verbindlichkeiten aus Lieferungen und Leistungen	852,17	852,17
4.5.	<i>355110 Verbindlichkeiten aus Lieferungen und Leistungen gegenüber privaten Unternehmen</i>	0,00	0,00
4.5.	<i>355120 Verbindlichkeiten aus Lieferungen und Leistungen gegenüber privaten Unternehmen - Sicherheitseinbehalte</i>	852,17	852,17
4.6.	Verbindlichkeiten aus Transferleistungen	0,00	0,00
4.7	Verbindlichkeiten gegenüber verbundenen Unternehmen	0,00	0,00
4.8	Verbindlichkeiten gegenüber Unternehmen, mit denen ein Beteiligungsverhältnis besteht	0,00	0,00
4.9	Verbindlichkeiten gegen Sonderverm mit Sonderrechnung, Zweckverbände, Anstalten d. ö. Rechts, rechts	0,00	0,00
4.10	Verbindlichkeiten gegenüber dem sonstigen öffentlichen Bereich	306.039,45	293.245,81
4.10.1	Verbindlichkeiten aus dem gemeinsamen Zahlungsmittelbestand	265.735,85	255.855,22
4.10.1	<i>374315 Verbindlichkeiten aus dem gemeinsamen Zahlungsmittelbestand im Rahmen der Einheitskasse</i>	265.735,85	255.855,22
4.10.2	Sonstige Verbindlichkeiten gegenüber dem sonstigen öffentlichen Bereich	40.303,60	37.390,59
4.10.2	<i>314230 Investitionskredite vom öffentlichen Bereich - Land</i>	0,00	0,00
4.10.2	<i>319930 Investitionskredite von sonstigen öffentlichen Sonderrechnungen</i>	40.303,60	35.874,98
4.10.2	<i>364300 Verbindlichkeiten aus Transferleistungen gegenüber Gemeinden und Gemeindeverbänden</i>	0,00	1.515,61
4.11	Sonstige Verbindlichkeiten	26.516,12	0,00

Bilanz zum 31.12.2018

		2017 EUR	2018 EUR
4.11	379100 Sonstige Verbindlichkeiten - Verwahrgelder Buchungsregel	981,96	0,00
4.11	379900 Sonstige Verbindlichkeiten	25.534,16	0,00
5.	Passive Rechnungsabgrenzungen	17,50	232,72
5.1	Grabnutzungsentgelte	0,00	0,00
5.2	Anzahlungen auf Grabnutzungsentgelte	0,00	0,00
5.3	Sonstige	17,50	232,72
5.3	399000 Passive Rechnungsabgrenzungen - Sonstige	17,50	232,72
6.	Passive latente Steuern	0,00	0,00
	Summe PASSIVA	3.724.090,43	3.591.227,93

Semlow, 16.04.2020
Ort, Datum


Bürgermeisterin



V ANHANG



Gemeinde Semlow

Anhang zur Jahresrechnung 2018

Der Jahresabschluss 2018 ist der siebte Jahresabschluss der Gemeinde Semlow nach Umstellung ihres Rechnungswesens von der Kameralistik auf die Doppik.

A Allgemeine Angaben, Rechtsgrundlagen, Gliederung

Der Anhang ergänzt im Rahmen des Jahresabschlusses die in den drei Rechnungskomponenten dargestellten Ergebnisse durch Erläuterungen.

Im Anhang sind gemäß § 48 GemHVO-Doppik Angaben aufzunehmen, die zu den einzelnen Posten der Ergebnisrechnung, der Finanzrechnung, der Bilanz und zur Behandlung von Fehlbeträgen und Überschüssen vorgeschrieben sind.

Die Jahresrechnung 2017 wurde in der Gemeindevertretung (Se/BV/FA-19/151) im April 2019 beschlossen. Die Veröffentlichung mit Prüfvermerk des Rechnungsprüfungsausschusses des Amtes Ribnitz-Damgarten erfolgte im Amtlichen Mitteilungsblatt Nr. 5 am 15.05.2019.

Der Anhang zum Jahresabschluss zum 31.12.2018 der Gemeinde Semlow wurde unter Beachtung des § 60 Abs. 1 und Abs. 2 Kommunalverfassung M-V (KV M-V) und der §§ 17 Abs. 5 bis 7; 32 Abs. 1 Nr. 5; 34 Abs. 2, 3 und Abs. 6 bis 8; 39 Abs. 2; 42 Abs. 1; 43 Abs. 1 bis 3; 44 Abs. 3 und 4; 45 Abs. 3 und 4; 46 Abs. 2 und 3; 47 Abs. 2; 48 Gemeindehaushaltsverordnung-Doppik (GemHVO-Doppik M-V) erstellt.

Die Gliederungsvorschriften der GemHVO-Doppik M-V fanden uneingeschränkt Beachtung. Die Gliederung der Bilanz erfolgt gem. § 47 GemHVO-Doppik M-V. Soweit Positionen ausgelassen werden, bestehen kein Bilanzausweis und kein Erläuterungsbedarf.

B Angewandte Bilanzierungs- und Bewertungsmethoden

Die Bilanz ist in EUR aufgestellt. Für die Bewertung der einzelnen Bilanzpositionen des Jahresabschlusses ist die Bilanzierungs- und Bewertungsrichtlinie des Amtes Ribnitz-Damgarten maßgebend.

Von den bisher angewandten Bilanzierungs- und Bewertungsmethoden wurde nicht abgewichen. Sie sind gegenüber dem Haushaltsvorjahr unverändert.

Die Vermögensgegenstände werden in der Anlagenbuchhaltung geführt. Die planmäßigen Abschreibungen werden auf der Grundlage der vom Innenministerium vorgegebenen

wirtschaftlichen Nutzungsdauer nach der linearen Methode vorgenommen. Für Zugänge und Abgänge werden im Zugangs- bzw. Abgangsjahr die Abschreibungen zeitanteilig berechnet. Bewegliche Vermögensgegenstände des Sachanlagevermögens, deren Anschaffungs- und Herstellungskosten 1.000 EUR netto nicht übersteigen, werden im Jahr des Zugangs vollständig abgeschrieben. Abgeschriebene Vermögensgegenstände werden mit einem Erinnerungswert von 0 EUR erfasst. Sofern Abgänge zu verzeichnen sind, werden diese mit den Restbuchwerten ausgebucht.

Die vorgenannten Erläuterungen wurden durchgängig beachtet und gelten insofern für alle Anlagepositionen. Auf erneute Einzelerläuterungen bei den jeweiligen Posten wird daher verzichtet.

Die Sonderposten zum Anlagevermögen werden mit den ursprünglichen Zuführungsbeträgen abzüglich der bis zum Bilanzstichtag vorzunehmenden Auflösungen angesetzt.

Die Auflösung der Sonderposten erfolgt ertragswirksam entsprechend der Abschreibung der bezuschussten Vermögensgegenstände.

Korrekturen der Eröffnungsbilanz wurden gemäß § 12 Abs. 4 Kommunal-Doppik-Einführungsgesetz (KomDoppikEG) nicht vorgenommen.

Die Forderungen werden durch eine Buchinventur nachgewiesen. Einzelwertberichtigungen wurden vorgenommen. Ausschlaggebend dafür war das Alter, die Zweifelhaftigkeit und sonstige zahlungsbeeinträchtigende Ereignisse, wie z.B. die Eröffnung eines Insolvenzverfahrens.

Die Anfangsbestände der Bilanz 2018 stimmen mit den Endbeständen 2017 überein.

C Erläuterungen zu einzelnen Posten der Bilanz

In der Bilanz werden das Anlagevermögen, das Umlaufvermögen, das Eigenkapital, die Sonderposten, die Rückstellungen, die Verbindlichkeiten und die Rechnungsabgrenzungsposten vollständig und getrennt voneinander ausgewiesen. Die Posten der Aktivseite dürfen nicht mit den Posten der Passivseite verrechnet werden, soweit durch Gesetz oder Verordnung nichts anderes zugelassen ist.

Die Abschlüsse der Ergebnis- und Finanzrechnung fließen in die Bilanz.

Das in der Ergebnisrechnung ermittelte Rechnungsergebnis der Gemeinde Semlow wird im Rahmen der Abschlussbuchungen in die Bilanzposition Jahresüberschuss / Jahresfehlbetrag gebucht. Hierdurch erfolgt bei einem positiven Ergebnis eine Eigenkapitalerhöhung, bei einem negativen Ergebnis eine Minderung des Eigenkapitals.

Als Bestandteil des Haushaltsausgleichs ist das Verbot der bilanziellen Überschuldung gem. § 43 Abs. 3 KV M-V anzusehen. Eine solche Überschuldung liegt vor, wenn das Eigenkapital aufgebraucht, d.h. ≤ 0 ist. Die Höhe des Eigenkapitals ergibt sich aus der Bilanz. In § 47 Abs. 5 GemHVO-Doppik M-V werden die Bilanzpositionen der Passivseite im Einzelnen aufgeführt.

Danach gehören zum Eigenkapital die Einzelposten:

- 1.1 Kapitalrücklage
- 1.2 Zweckgebundene Ergebnisrücklagen
- 1.3 Ergebnisvortrag
- 1.4 Jahresüberschuss / Jahresfehlbetrag

Eine Überschuldung liegt dementsprechend nur dann vor, wenn die Summe dieser Bilanzpositionen 0 EUR nicht überschreitet.

Bei der Gemeinde Semlow ergibt sich folgende Darstellung:

1.1	Kapitalrücklage	848.322,35 EUR
1.2	Zweckgebundene Ergebnisrücklagen	0,00 EUR
1.3	Ergebnisvortrag	21.628,52 EUR
1.4	<u>Jahresüberschuss / Jahresfehlbetrag</u>	<u>0,00 EUR</u>
EIGENKAPITAL		869.950,87 EUR

Die Gemeinde Semlow ist zum 31.12.2018 nicht überschuldet.

Die allgemeine Kapitalrücklage bleibt unverändert.

Die Bilanzsumme zum 31.12.2018 beträgt 3.591.227,93 EUR.

In der Bilanz ist zu jedem Posten der entsprechende Betrag der Bilanz des Haushaltsvorjahres anzugeben und gemäß § 47 Abs. 2 GemHVO-Doppik M-V, erhebliche Veränderungen im Anhang zu erläutern.

Die Nummerierung bezieht sich ausdrücklich auf Positionen der Bilanz im Rahmen der Bezeichnung nach § 47 Abs. 4 und 5 GemHVO-Doppik M-V, soweit Punkte ausgelassen werden, besteht kein Bilanzausweis oder kein Erläuterungsbedarf.

C.1. Erläuterungen der Aktiva

In der Bilanz bezeichnen Aktiva Vermögensgegenstände. Dazu zählen das Anlagevermögen und das Umlaufvermögen.

Um die Vergleichbarkeit zwischen Vorjahr und aktuellem Jahr zu verbessern, sind jeweils beide Werte angegeben.

<u>Pos.</u>	<u>Bezeichnung</u>	<u>31.12.2017</u>	<u>31.12.2018</u>	<u>Veränderungen</u>
1.	Anlagevermögen	3.606.887,84	3.568.262,34	-38.625,50

Zum Anlagevermögen gehören alle Vermögensgegenstände, die dauerhaft – d.h. nicht nur für ein Jahr, sondern über einen längeren Zeitraum – für die Leistungserstellung zur Verfügung stehen. Das Anlagevermögen setzt sich zusammen aus immateriellem Vermögen, Sachvermögen und Finanzanlagevermögen.

Die Aufstellung des Anlagevermögens ist aus der in Anlage 5 beigefügten Anlagenübersicht ersichtlich.

1.2.	Sachanlagen	3.174.787,93	3.055.928,36	-118.859,57
------	-------------	--------------	--------------	-------------

Sachanlagen stellen materielle Vermögensgegenstände dar. Es wurde zu Anschaffungs- und Herstellungskosten (AHK) bewertet. Sind Anschaffungsnebenkosten angefallen, wurden diese berücksichtigt.

Festwerte wurden Grün- und Parkanlagen, Wald und für Einsatz-, Schutzkleidung und Uniformen der freiwilligen Feuerwehr gebildet. Im Jahr 2018 wurden keine neuen Festwerte gebildet.

Die nachfolgenden Pkt. 1.2.3. bis 1.2.8. zeigen die Veränderungen des gesamten Sachanlagevermögens in 2018 auf.

1.2.3	Bebaute Grundstücke und grundstücksgleiche Rechte	1.338.704,87	1.299.780,79	-38.924,08
-------	---	--------------	--------------	------------

Der Bilanzwert zum 31.12.2018 verringert sich um die planmäßige Abschreibung in Höhe von 38.924,08 EUR. Die Abschreibungen beziehen sich auf Mehrfamilienhäuser, sonstige Gebäude, Sportplätze, Turn- und Sporthallen und Feuerwehrgebäude.

1.2.4	Infrastrukturvermögen	1.264.951,96	1.187.070,40	-77.881,56
-------	-----------------------	--------------	--------------	------------

Die Gemeinde ist Eigentümer von Gehwegen, Gemeindestraßen, Brücken und Radwege, welche sich im Wert um 77.881,56 EUR durch planmäßige Abschreibungen verringern.

1.2.7	Maschinen und technische Anlagen, Fahrzeuge	21.248,73	19.942,78	-1.305,95
-------	---	-----------	-----------	-----------

Die Neuanschaffungen wurden zu AHK bewertet und die ND gemäß der vorgeschriebenen Afa-Tabelle festgelegt.

Zugänge 2018:

Spielgerät Zweierreck, Spielplatz Semlow	540,21
Spielgerät Sitzbox, Spielplatz Semlow	234,65
Spielgerät Karussell, Spielplatz Palmzin	1.437,10
Spielgerät Trolldurm, Spielplatz Semlow	1.588,31

Abgänge 2018:

Höhe der Abschreibung 2018	5.106,22
----------------------------	----------

1.2.8	Betriebs- und Geschäftsausstattung	9.051,86	8.303,88	-747,98
-------	---------------------------------------	----------	----------	---------

Die Neuanschaffungen wurden zu AHK bewertet und die ND gemäß der vorgeschriebenen Afa-Tabelle festgelegt.

Zugänge 2018:

Kärcher, Gemeindearbeiter	99,00
---------------------------	-------

Abgänge 2018:

Höhe der Abschreibung 2018	846,98
----------------------------	--------

1.3.	Finanzanlagen	432.099,91	512.333,98	80.234,07
------	---------------	------------	------------	-----------

Unter den Finanzanlagen werden die Vermögenswerte angesetzt, die auf Dauer finanziellen Anlagezwecken dienen. Dazu gehören die Anteile an verbundenen Unternehmen, Beteiligungen, Ausleihungen, anteilige Rücklagen, sonstige Wertpapiere des Anlagevermögens und das Sondervermögen mit Sonderrechnung.

1.3.5	Sondervermögen mit Sonderrechnung, Zweck- verbände, Anstalten d. öff. Rechts	294.099,91	389.333,98	95.234,07
-------	---	------------	------------	-----------

Der Abwasserbetrieb Semlow wurde zum 01.01.1994 als Eigenbetrieb gegründet und befindet sich zu 100 % im Eigentum der Gemeinde Semlow. Nach der Eröffnungsbilanz des Eigenbetriebes ist der Eigenbetrieb mit einem Eigenkapital von 63.004,36 EUR ausgestattet worden.

Die Bilanz zum 31.12.2017 des Eigenbetriebes weist einen Gewinnvortrag in Höhe von 47.895,54 EUR aus. Dieser wurde als Werterhöhung im Jahr 2018 der entsprechenden Finanzanlage übernommen. Die Bilanz zum 31.12.2018 des Eigenbetriebes weist einen Gewinnvortrag in Höhe von 47.338,53 EUR aus. Dieser wurde als Werterhöhung der entsprechenden Finanzanlage übernommen.

1.3.6	Ausleihungen an Sondervermögen mit Sonder- rechnung, Zweckverbände, Anstalten d. öff. Rechts	15.000,00	0,00	-15.000,00
-------	--	-----------	------	------------

Mit der Eröffnungsbilanz wurde unter der Bilanzposition eine Forderung in Höhe von 15.000 EUR als Liquiditätsgewährung gegenüber dem Eigenbetrieb Abwasser eingebucht. Im Haushaltsjahr 2013 erfolgte unter dem Produktsachkonto 442310 die Einbuchung einer Kostenerstattung in Höhe von 15.000 EUR. Es wurde überprüft, ob die Forderung noch Bestand hat.

2.	Umlaufvermögen	117.202,59	22.965,59	-94.237,00
----	----------------	------------	-----------	------------

Das Umlaufvermögen bezeichnet die Vermögensgegenstände, die nicht dazu bestimmt sind, dauerhaft der Kommune zu dienen.

2.2.	Forderungen und sonst. Vermögensgegenstände	117.202,59	22.965,59	-94.237,00
------	--	------------	-----------	------------

Die Zusammensetzung der Forderungen nach Art und Fälligkeit ist aus der Anlage 6 beigefügten Forderungsübersicht ersichtlich.

Weitere Erläuterungen werden unter den Pkt. 2.2.1. bis 2.2.7. gegeben.

2.2.1	Öffentlich-rechtliche Forderungen und Forderungen aus Transferleistungen	3.857,81	3.299,56	-558,25
-------	--	----------	----------	---------

Zu den öffentlich-rechtlichen Forderungen zählen Erträge aus Abgabenforderungen. Hier Gebührenforderungen sowie Steuerforderungen. Eine Unterteilung der Steuerforderungen in Grundsteuer A und B, Gewerbesteuer und sonstige Steuern wurde seitens der Gemeinde in der Forderungsübersicht nicht vorgenommen. Gemäß dem landeseinheitlichen Kontenplan sind die jeweiligen Bilanzkonten für die Steuerforderungen lediglich nach Bereichsabgrenzung zu unterteilen. Eine erneute Unterteilung nach der Steuerart ist nicht vorgeschrieben. Der Gemeinde Semlow steht daher frei, eine weitere Untergliederung in der Bilanz in den Steuerforderungen vorzunehmen.

Forderungen, die nicht mehr vollständig oder überhaupt nicht realisierbar waren, wurden wertberichtigt. Öffentlich-rechtliche Forderungen in Höhe von 5.188,30 EUR stehen Wertberichtigungen im Umfang von 1.888,74 EUR gegenüber.

2.2.2	Privatrechtliche Forderungen aus Lieferungen und Leistungen	95.624,84	1.946,09	-93.678,75
-------	---	-----------	----------	------------

Der Bilanzposten besteht im Wesentlichen aus den Erstattungen vom Schuldendienst der kommunalen Wohnungen aber auch aus Erträgen vom privaten Bereich wie Mieten und Pachten und aus Erträgen aus Konzessionsabgaben der E.DIS AG.

Bilanzsumme		3.724.090,43	3.591.227,93	-132.862,50
--------------------	--	---------------------	---------------------	--------------------

C.2. Erläuterungen der Passiva

Passiva sind Kapitalpositionen. Sie geben an, wie Vermögensgegenstände finanziert sind. Dabei wird insbesondere zwischen Fremdkapital und Eigenkapital unterschieden. Das Fremdkapital umfasst Mittel, die von Dritten (zeitlich befristet) zur Verfügung gestellt werden.

<u>Pos.</u>	<u>Bezeichnung</u>	<u>31.12.2017</u>	<u>31.12.2018</u>	<u>Veränderungen</u>
1.	Eigenkapital	865.932,68	869.950,87	4.018,19

Das Eigenkapital ist die Differenz zwischen dem Vermögen (Aktiva) sowie den Sonderposten, Rückstellungen und Verbindlichkeiten.

1.1.	Kapitalrücklage	844.304,16	848.322,35	4.018,19
------	-----------------	------------	------------	----------

Der Posten Kapitalrücklage stellt eine absolute Saldogröße dar. Der Bilanzausweis resultiert erstmalig aus der Gegenüberstellung sämtlicher Aktivposten und sämtlicher Passivposten außer der allgemeinen Rücklage selbst. Ergibt sich eine positive Saldogröße stellt diese die Kapitalrücklage dar.

1.1.2	Zweckgebundene Kapitalrücklage	0,00	4.018,19	4.018,19
-------	-----------------------------------	------	----------	----------

Die zweckgebundene Kapitalrücklage beinhaltet die Zuweisungen aus dem FAG gemäß § 12 für Schlüsselzuweisungen vom Landkreis Vorpommern-Rügen im Wert von 17.780,93 EUR. Soweit ein Jahresfehlbetrag durch planmäßige Abschreibungen auf Vermögensgegenstände des Anlagevermögens entstanden ist, kann dieser gem. § 18 Abs. 2 GemHVO-Doppik M-V durch Beschluss der Gemeindevertretung durch eine Entnahme aus der Kapitalrücklage gedeckt werden. Die Zuführung der investiven Zuweisungen belief sich unter Berücksichtigung aus Vorträgen auf 17.780,93 EUR. Durch die Entnahme aus der zweckgebundenen Kapitalrücklage verringert sich der Wert auf 4.018,19 EUR.

1.3.	Ergebnisvortrag	397.713,45	21.628,52	-376.084,93
------	-----------------	------------	-----------	-------------

Der Bilanzposten bildet sich aus den Fehlbeträgen bzw. Überschüssen der Vorjahre.

1.4.	Jahresüberschuss / Jahresfehlbetrag	-376.084,93	0,00	376.084,93
------	--	-------------	------	------------

Für das Haushaltsjahr 2018 weist die Gemeinde Semlow ein Jahresergebnis in Höhe von 0,00 EUR aus.

Das Jahresergebnis wird im Punkt D – Angaben zur Ergebnisrechnung erläutert.

2. Sonderposten	654.694,93	617.428,69	-37.266,24
------------------------	-------------------	-------------------	-------------------

Sonderposten sind Zuwendungen und Zuweisungen für durchzuführende investive Maßnahmen u.ä., die im Rahmen der Zweckbindung an die Gemeinde Semlow gezahlt werden. Sie werden hauptsächlich für die Anschaffung und Herstellung von Anlagevermögen wie z. B. Errichtung von Gebäuden, Bau von Straßen usw. gewährt.

Die Auflösung erfolgt gem. § 37 Abs. 2 GemHVO-Doppik M-V ertragswirksam über die Nutzungsdauer des jeweiligen mit dem Sonderposten finanzierten Vermögensgegenstandes und vermindert damit den Abschreibungsaufwand.

2.1. Sonderposten zum Anlagevermögen	654.694,93	617.428,69	-37.266,24
---	-------------------	-------------------	-------------------

2.1.1 Sonderposten aus Zuwendungen	654.694,93	617.428,69	-37.266,24
---	-------------------	-------------------	-------------------

Die ertragswirksame Auflösung von Sonderposten beträgt für das Haushaltsjahr 2018 insgesamt 37.266,24 EUR.

4. Verbindlichkeiten	2.203.445,32	2.103.615,65	-99.829,67
-----------------------------	---------------------	---------------------	-------------------

Der unter der Position Verbindlichkeiten zu bildenden Bilanzpositionen beinhalten alle am Abschluss tag dem Grunde, der Höhe und der Fälligkeit nach feststehenden Geldschulden und Verbindlichkeiten. Zu den Schulden zählen insbesondere Rückzahlungsverpflichtungen aus Kreditaufnahmen sowie entstandene Zahlungsverpflichtungen aus Lieferung und Leistung.

Die Zusammensetzung der Verbindlichkeiten ist aus der in der Anlage 7 beigefügten Verbindlichkeitenübersicht ersichtlich.

4.2. Verbindlichkeiten aus Kreditaufnahmen	1.870.037,58	1.809.517,67	-60.519,91
---	---------------------	---------------------	-------------------

4.2.1 Verbindlichkeiten aus Kreditaufnahmen für Investitionen und Investitionsförderungsmaßnahmen	1.870.037,58	1.809.517,67	-60.519,91
--	---------------------	---------------------	-------------------

Bei diesen Beträgen handelt es sich um Verbindlichkeiten gegenüber Kreditinstituten. Die Verbindlichkeiten wurden mit dem Rückzahlungsbetrag angesetzt und sind durch Tilgungspläne belegt.

4.10.	Verbindlichkeiten gegenüber dem sonstigen öffentlichen Bereich	306.039,54	293.245,81	-12.793,64
4.10.1	Verbindlichkeiten aus dem gemeinsamen Zahlungsmittelbestand	265.735,85	255.855,22	-9.880,63

Das positive Ergebnis der Finanzrechnung würde eine Zunahme der liquiden Mittel darstellen, wenn die Gemeinde Semlow über ein eigenes Bankkonto verfüge. Die Gemeinde Semlow ist Mitglied des Amtes Ribnitz-Damgarten, siehe Position 2.2.6.1 zu Punkt C.1. Erläuterungen der Aktiva.

Die Gemeinde Semlow hat das Haushaltsjahr 2017 mit einem negativen Kassenbestand i.H.v. 265.735,85 EUR abgeschlossen und die Verbindlichkeit aus dem gemeinsamen Zahlungsmittelbestand gegenüber der Stadt eingestellt. Das positive Finanzergebnis 2018 verringert nun diese Verbindlichkeit gegenüber der Stadt.

4.10.2	Sonstige Verbindlichkeiten gegenüber dem sonstigen öffentlichen Bereich	40.303,60	37.390,59	-2.913,01
--------	---	-----------	-----------	-----------

Auf Grundlage eines Bescheides entstand eine Korrekturbuchung der Gewerbesteuerumlage des IV. Quartals 2018. Die Sollstellungen bilden Rechnungsabgrenzungsposten mit Aufwand 2018 und einer Auszahlung 2019. Dadurch erhöht sich die Verbindlichkeit 2018 um 1.515,61 EUR.

Des Weiteren wurden Darlehen vom Landesförderinstitut für Wohnungswirtschaft in Höhe von 4.428,62 EUR getilgt.

4.11.	Sonstige Verbindlichkeiten	26.516,12	0,00	-26.516,12
-------	----------------------------	-----------	------	------------

Die Position weist sonstige Verbindlichkeiten an Kreditinstitute von 25.534,16 EUR zum 31.12.2017 aus. Entstanden sind sie durch nicht termingerechter Einziehung der Rate zum 31.12.2017.

Des Weiteren weist sie Verwahrgelder im Umfang von 981,96 EUR aus.

Bilanzsumme	3.724.090,43	3.591.227,93	-132.862,50
--------------------	---------------------	---------------------	--------------------

D Angaben zur Ergebnisrechnung

Die Ergebnisrechnung ermittelt den Jahreserfolg, der sich als Überschuss oder als Fehlbetrag darstellt.

Sie ist in Staffelform gemäß § 44 Abs. 2 GemHVO-Doppik M-V aufgestellt und weist Erträge und Aufwendungen vollständig und getrennt voneinander sowie das ordentliche und außerordentliche Ergebnis aus. Dadurch werden die Vorgänge der laufenden Verwaltungstätigkeit und die außerordentlichen Vorgänge deutlich unterschieden und die Ergebnisse dargestellt. Die Inhalte der einzelnen Posten der Ergebnisrechnung werden durch den landeseinheitlichen Kontenrahmenplan verbindlich vorgegeben (Kontenklassen 4 und 5).

In der Ergebnisrechnung wird ein **Jahresfehlbetrag in Höhe von 13.762,74 EUR** vor Veränderung der Rücklage ausgewiesen.

Den Gesamterträgen von	1.058.150,02 EUR (Nr. 10 + Nr. 21)
stehen Aufwendungen von insgesamt	1.071.912,76 EUR (Nr. 19 + Nr. 22)
gegenüber.	

Es wurden gegenüber dem Planansatz 44.649,98 EUR weniger eingenommen und 69.912,76 EUR mehr ausgegeben.

Soweit ein Jahresfehlbetrag durch planmäßige Abschreibungen auf Vermögensgegenstände des Anlagevermögens entstanden ist, kann dieser gem. § 18 Abs. 2 GemHVO-Doppik M-V durch Beschluss der Gemeindevertretung durch eine Entnahme aus der Kapitalrücklage gedeckt werden. Die Entnahme aus der Kapitalrücklage beschränkt sich dabei auf die Beträge, die der Kapitalrücklage aus investiv gebundenen Zuweisungen zugeführt worden sind (zweckgebundene Kapitalrücklage). Durch die investive Verwendung der Mittel fallen in den Folgejahren Abschreibungen an, die dem Haushaltsausgleich im Ergebnishaushalt belasten können. Als Ausgleich hierfür ist eine Entnahmemöglichkeit aus der Kapitalrücklage geregelt. Der Jahresfehlbetrag ist nur insoweit durch planmäßige Abschreibungen (142.296,31 EUR) entstanden, wie den Abschreibungen keine korrespondierenden Erträge durch die Auflösung von Sonderposten zum Anlagevermögen gegenüberstehen (37.266,24 EUR). Der Anfangsbestand 2018 beträgt 17.780,93 EUR. Das negative Ergebnis verringert sich durch die Inanspruchnahme der zweckgebundenen Kapitalrücklage von 13.762,74 EUR auf 0,00 EUR.

Die Ergebnisrechnung ist gemäß § 16 Abs. 2 Nr. 1 GemHVO Doppik M-V ausgeglichen, wenn die Ergebnisrechnung unter Berücksichtigung von noch nicht ausgeglichenen Fehlbeträgen und vorgetragenen Jahresüberschüssen aus Haushaltsvorjahren keinen Fehlbetrag ausweist. Die Gemeinde Semlow weist einen Ergebnisvortrag von 21.628,52 EUR aus.

Die Ergebnisrechnung 2018 schließt mit einem Jahresergebnis von 0,00 EUR ab, welches ein Ergebnis von **21.628,52 EUR** ergibt.

Der **Haushaltsausgleich** der Ergebnisrechnung nach § 16 Abs. 2 GemHVO-Doppik M-V wird daher **erreicht**.

Entsprechend den Anforderungen des § 44 Abs. 2 i.V.m. § 2 Abs. 1 GemHVO Doppik M-V werden die Posten der Ergebnisrechnung nachstehend aufgeführt. Des Weiteren sind gem. § 44 Abs. 3 GemHVO

Doppik M-V erhebliche Unterschiede zum Haushaltsvorjahr und zu den Ansätzen des Haushaltsjahres zu erläutern.

Außerordentliche Erträge oder Aufwendungen wurden nicht realisiert.

Die nachfolgend erläuterten Erträge und Aufwendungen finden sich in der Übersicht über Erträge und Aufwendungen (Muster 12a) in der Anlage 1 wieder.

D.1. Erläuterungen der Erträge

Als Ertrag bezeichnet man eine in Geld bewertete Vermögensmehrung innerhalb einer Rechnungsperiode.

Nr.	Erträge	Ergebnis 2017 in EUR	Gesamt- ermächtigungen 2018 in EUR	Ergebnis 2018 in EUR	Abweichung 2018 in EUR
1	Steuern und ähnliche Abgaben	383.735,72	424.800,00	428.014,96	3.214,96

Die Abweichungen gegenüber dem Ergebnis 2017 setzen sich hauptsächlich aus den in 2017 weniger gezahlten Zuweisungen vom Land (Gemeindeanteil an der Einkommenssteuer, Gemeindeanteil an der Umsatzsteuer, Familienleistungsausgleich) zusammen.

Die Grundlage für die Planung der Gewerbesteuer ist ausschließlich die Vorauszahlung. Die tatsächlichen Einnahmen richten sich nach der steuerlichen Veranlagung durch das Finanzamt, welche die Mehrerträge gegenüber dem Planansatz 2018 begründen.

2	Zuwendungen, allgemeine Umlagen und sonstige...	37.266,15	233.500,00	251.870,29	18.370,29
---	---	-----------	------------	------------	-----------

Erhebliche Unterschiede gegenüber dem Vorjahr stellt die Schlüsselzuweisung vom Land dar. Die Gemeinde hat in 2017 keine Schlüsselzuweisung vom Land erhalten. Des Weiteren erhielt die Gemeinde im Jahr 2018 eine Sonderbedarfszuweisung sowie Zuweisungen vom Land für laufende Zwecke.

Abweichungen gegenüber dem Planansatz ergeben sich aus den Positionen Schlüsselzuweisung und Sonderbedarfszuweisung. Die Gemeinde erhielt 13.006,48 EUR auf Antrag eine Sonderbedarfszuweisung vom Land welche nicht im Plan veranschlagt wurde.

4	Öffentlich-rechtliche Leistungsentgelte	27.173,91	27.500,00	27.562,23	62,23
5	Privatrechtliche Leistungsentgelte	240.039,65	234.100,00	208.189,69	-25.910,31

Die Abweichungen gegenüber dem Planansatz sowie dem Jahresergebnis 2017 begründen sich bei den Mieterträgen aufgrund der niedrigeren Mieteinnahmen bei den kommunalen Wohnungen.

6	Kostenerstattungen und Kostenumlagen	96.185,28	149.600,00	5.088,44	-144.511,56
---	--------------------------------------	-----------	------------	----------	-------------

Das Konto Kostenerstattungen und Kostenumlagen von Eigenbetrieben weist Mindererträge gegenüber den Gesamtermächtigungen aus. Durch einen finanziellen Engpass des Eigenbetriebes Abwasser Semlow in 2018 konnten nicht wie geplant, Rückzahlungen aus bezahlten Vorschüssen erstattet werden.

Auch die Wohnungsverwaltung konnte nicht wie geplant den Schuldendienst erstatten. Das begründet auch den erheblichen Unterschied zum Vorjahr.

9	Sonstige laufende Erträge	52.073,24	22.800,00	121.170,08	98.370,08
---	---------------------------	-----------	-----------	------------	-----------

Den höchsten Mehrertrag der sonstigen laufenden Erträge zeichnet sich bei den nicht zahlungswirksamen ordentlichen Erträgen aus Zuschreibungen bei Finanzanlagen ab. Das Sondervermögen des Eigenbetriebes Abwasser hat sich zu dem Vorjahr verändert. Hier wurde eine Anpassung vorgenommen und der Bestand der geprüften Bilanz per 31.12.2017 und 31.12.2018 angesetzt.

Des Weiteren gab es Mehrerträge bei den Versicherungserstattungen, sonstigen laufenden Erträgen und bei den Spenden.

D.2. Erläuterungen der Aufwendungen

Aufwand stellt den in Geld bewerteten Verbrauch von Gütern und Leistungen innerhalb einer Rechnungsperiode dar. Übersteigen die Aufwendungen die Erträge einer Rechnungsperiode, vermindert sich das Eigenkapital.

Nr.	Aufwendungen	Ergebnis 2017 in EUR	Gesamt- ermächtigungen 2018 in EUR	Ergebnis 2018 in EUR	Abweichung 2018 in EUR
11	Personalaufwendungen	32.541,12	34.500,00	32.867,20	-1.632,80
13	Aufwendungen für Sach- und Dienstleistungen	374.458,70	379.800,00	429.511,35	49.711,35

Bei dem Unterhaltungsaufwand für Grundstücke, Außenanlagen und Gebäuden schlagen die hohen Unterhaltungskosten der kommunalen Wohnungen. Dort kam es zu 174.135,32 EUR Mehraufwand. Des Weiteren kam es bei den Anteilen der Wohnsitzgemeinde für die Kinderbetreuung zu Mehraufwendungen von 5.057,36 EUR. Die Turnhalle in Semlow hat 12.267,02 EUR mehr Unterhaltungskosten aufzuweisen.

Bei einigen Aufwendungen für Sach- und Dienstleistungen kam es zu erheblichen Einsparungen im Umfang von 109.572,94 EUR. So wurden bei der Unterhaltung des Infrastrukturvermögens oder auch bei den Kostenerstattungen weniger Aufwendungen erfasst als geplant.

Einen erheblichen Unterschied gegenüber dem Ergebnis 2017 stellt der Anteil Wohnsitzgemeinde für die Kinderbetreuung dar. Der Anteil hat sich gegenüber zum Vorjahr um 10.000 EUR erhöht. Mit dem stetigen Zuwachs von Kindern, kann dieses nicht verhindert werden.

Mehrkosten gegenüber dem Vorjahr gab es bei den Unterhaltungskosten der Gebäude sowie auch bei den Maschinen und technischen Anlagen.

14	Abschreibung auf imm. Verm.gegenstände des Anlageverm. und Sachanlagen	127.776,98	126.500,00	142.296,31	15.796,31
----	---	------------	------------	------------	-----------

Mit der Eröffnungsbilanz wurde unter der Bilanzposition eine Forderung in Höhe von 15.000 EUR als Liquiditätsgewährung gegenüber dem Eigenbetrieb Abwasser eingebucht. Im Haushaltsjahr 2013 erfolgte unter dem Produktsachkonto 442310 die Einbuchung einer Kostenerstattung in Höhe von 15.000 EUR. Es wurde überprüft, ob die Forderung noch Bestand hat. Die Finanzanlage wurde somit im Jahr 2018 komplett abgeschrieben.

16	Zuwendungen, Umlagen und sonstige Transferaufwendungen	569.220,64	309.100,00	311.728,49	2.628,49
----	--	------------	------------	------------	----------

Die Mehrausgaben bei den Aufwendungen ergeben sich hauptsächlich aus den allgemeinen Umlagen an das Land.

Sie stellen auch den Unterschied zum Ergebnis 2017 dar. Musste die Gemeinde in 2017 eine Kreisumlage von 471.059,75 EUR zahlen, so musste sie im Jahr 2018 nur noch eine Kreisumlage in Höhe von 218.945,55 EUR zahlen.

18	Sonstige laufende Aufwendungen	92.755,72	84.600,00	87.385,00	2.785,00
----	-----------------------------------	-----------	-----------	-----------	----------

Die sonstigen Beiträge übersteigen den Planansatz um 1.224,36 EUR, aufgrund des höheren Schullastenausgleichs 2018. Gegenüber dem Vorjahr haben sich die Beiträge um 3.087,33 EUR erhöht.

Weiterhin übersteigen die Aufwendungen der Abwasserabgabe den Planansatz um 3.791,23 EUR.

E Angaben zur Finanzrechnung

Die Finanzrechnung ist in Staffelform gemäß § 45 Abs. 2 GemHVO-Doppik M-V aufgestellt und weist Einzahlungen und Auszahlungen vollständig und getrennt voneinander aus.

Der Finanzhaushalt der Gemeinde Semlow weist 2018 (vor Veränderung der liquiden Mittel) ein **positives Ergebnis in Höhe von 9.880,63 EUR** aus.

Die Einzahlungen sind insgesamt mit	1.033.774,71 EUR
und die Auszahlungen mit	1.023.894,08 EUR
zu beziffern.	

Hier wurden gegenüber dem Planansatz 79.025,29 EUR weniger eingezahlt und 83.294,08 EUR mehr ausgezahlt.

Ein positives Ergebnis der Finanzrechnung erhöht die liquiden Mittel.

Der Haushaltsausgleich ist in der Rechnung gegeben, wenn in der Finanzrechnung kein negativer Saldo der laufenden Ein- und Auszahlungen besteht. Mithin ist jahresbezogen ein Finanzmittelüberschuss im Bereich der ordentlichen und außerordentlichen Ein- und Auszahlungen zu erwirtschaften, der ausreichend ist, die planmäßige Tilgung zu tragen. Dieser Betrag wird als Saldo der laufenden Ein- und Auszahlungen definiert.

Die Finanzrechnung ist als fortlaufende Rechnung angelegt, so dass auch bei der Feststellung des Haushaltsausgleiches im Bereich des Finanzhaushaltes Vorträge zu berücksichtigen sind. Der Saldo der ordentlichen und außerordentlichen Ein- und Auszahlungen beträgt 73.152,68 EUR. Die Auszahlungen zur planmäßigen Tilgung von Krediten für Investitionen und Investitionsförderungsmaßnahmen betragen 77.152,74 EUR.

Unter Berücksichtigung von vorzutragenden Beträgen aus Haushaltsvorjahren, reicht der Saldo der ordentlichen und außerordentlichen Ein- und Auszahlungen nicht aus, die Auszahlungen zur planmäßigen Tilgung von Krediten für Investitionen und Investitionsförderungsmaßnahmen zu decken.

Vorzutragende Beträge	Saldo d. ordentlichen u. außerordentlichen Ein- und Auszahlungen	Tilgung	Stand 31.12.
-454.951,19 EUR	73.152,68 EUR	77.152,74 EUR	-458.951,25 EUR

Der **Haushaltsausgleich** der Finanzrechnung nach § 16 Abs. 2 GemHVO-Doppik M-V wird **nicht erreicht**.

Außerordentliche Einzahlungen oder Auszahlungen wurden nicht realisiert.

Die Finanzrechnung gliedert sich in 3 Stufen:

- Finanzmittelfluss aus laufender Verwaltungstätigkeit
- Finanzmittelfluss aus Investitionstätigkeit
- Finanzmittelfluss aus Finanzierungstätigkeit
-

In der Finanzrechnung werden die Geschäftsvorfälle aus der Ergebnisrechnung finanziell abgewickelt, soweit sie sich nicht ausschließlich in der Ergebnisrechnung auswirken, wie z.B. Abschreibungen. Weitere Abweichungen zur Ergebnisrechnung können sich z.B. daraus ergeben, dass Forderungen und Verbindlichkeiten nicht mehr im laufenden Jahr eingezahlt bzw. ausgezahlt werden. Insofern ist eine besondere Erläuterung in der Regel nicht erforderlich. Weitere Erläuterungen zu den Einzahlungen/Auszahlungen aus laufender Verwaltungstätigkeit ergeben sich aus den Ausführungen zur Gesamtergebnisrechnung.

Entsprechend den Anforderungen des § 45 Abs. 3 GemHVO-Doppik M-V werden die Posten der Finanzrechnung nachstehend aufgeführt.

1. Wesentliche Unterschiede:

	Ergebnisrechnung	Finanzrechnung	Begründung
Abschreibung	x		kein Abfluss an liquiden Mitteln, sondern als Wertminderung des Anlagevermögens
Zuführung/ Auflösung von Sonderposten	x		kein Abfluss an liquiden Mitteln, sondern als zahlungswirksamer Ertrag oder Aufwand
Einzahlungen / Auszahlungen auf offenen Forderungen / Verbindlichkeiten		x	Ergebnisrechnung wurde bereits in der Vorperiode angesprochen
Rechnungs- abgrenzungen		x	sind Ein- und Auszahlungen, die Aufwendungen und Erträge in der Folgeperiode darstellen
Wert- berichtigungen	x		Es stehen keine entsprechenden Ein- und Auszahlungen gegenüber

Ein- und Auszahlungen aus Investitionen		x	Es stehen keine entsprechenden Erträge und Aufwendungen gegenüber
---	--	---	---

2. Finanzmittelfluss aus Investitionstätigkeit

Nr.	Gesamtfinanzrechnung investiv	Gesamtermächtigungen 2018 in EUR	Ergebnis 2018 in EUR	Abweichung 2018 in EUR
34	Einzahlung aus Investitionstätigkeiten	47.200,00	17.780,93	-29.419,07
40	Auszahlung aus Investitionstätigkeiten	0,00	3.900,24	3.900,24

Die Gesamtermächtigungen weisen 30.000 EUR für die Einzahlungen aus Sachanlagen aus. Die Gemeinde hat im Jahr 2018 geplant, Grundstücke in diesem Wert zu veräußern. Eine Veräußerung fand nicht statt.

Die Auszahlungen für Investitionstätigkeiten beinhalten den Erwerb von Spielgeräten. Zum Einen wurden diese von Spenden finanziert und zum anderen von Landesmitteln für die Verbesserung der Kindertagesbetreuung.

3. Finanzmittelfluss aus Finanzierungstätigkeit

Nr.	Gesamtfinanzrechnung investiv	Gesamtermächtigungen 2018 in EUR	Ergebnis 2018 in EUR	Abweichung 2018 in EUR
42	Finanzmittelüberschuss/-fehlbetrag	237.300,00	87.033,37	-150.266,63
44	Auszahlungen zur Tilgung von Krediten für Investitionen	65.100,00	77.152,74	12.052,74
45	Saldo der Ein- und Auszahlungen aus Krediten	-65.100,00	-77.152,74	-12.052,74

49	Abnahme der liquiden Mittel	0,00	-9.880,63	9.880,63
50	Zunahme der liquiden Mittel	0,00	0,00	0,00
51	Veränderung der liquiden Mittel	0,00	-9.880,63	9.880,63
52	Saldo der Ein- und Auszahlungen aus Finanzierungstätigkeit	-65.100,00	-87.033,37	21.933,37

Der Finanzmittelüberschuss in Höhe von 87.033,37 EUR (Nr. 42) ergibt sich aus den ordentlichen und außerordentlichen Ein- und Auszahlungen (Nr. 26 Überschuss in Höhe von 73.152,68 EUR) und der Investitionstätigkeit (Nr. 41 Überschuss in Höhe von 13.880,69 EUR). Der Finanzmittelüberschuss fiel um 150.266,63 EUR geringer aus als geplant.

Neue Investitionskredite wurden im Haushaltsjahr 2018 nicht aufgenommen.

Kredite zur Sicherung der Zahlungsfähigkeit wurden wie bereits in den Vorjahren nicht aufgenommen (Nr. 48).

Insgesamt haben die liquiden Mittel per 31.12.2018 gegenüber dem 31.12.2017 um 9.880,63 EUR (Nr. 51) zugenommen. Weitere Erläuterungen siehe auch unter Punkt G.1. Entwicklung und Zusammensetzung des Saldos der liquiden Mittel und der Kassenkredite.

Zum Ende des Haushaltsjahres betrug der Stand der liquiden Mittel -255.855,22 EUR. Der Saldo der Ein- und Auszahlungen (Nr. 52) ergibt sich aus dem Saldo der Ein- und Auszahlungen aus Krediten für Investitionen (Nr. 45) und den Veränderungen der liquiden Mittel (Nr. 51).

4. Haushaltsunwirksame Ein- und Auszahlungen

In der Finanzrechnung werden auch die Ein- und Auszahlungen dargestellt, die nicht im Haushaltsplan veranschlagt werden. Dabei handelt es sich um durchlaufende Gelder, die für Dritte nur ein- oder ausgezahlt werden und den Zahlungsmittelbestand verändern.

F Angaben zu den Teilrechnungen

Gemäß § 4 Abs. 1 GemHVO-Doppik M-V ist der Haushalt der Gemeinden angemessen in Teilhaushalte zu gliedern. Die Gemeinde Semlow hat sich gem. § 4 Abs. 2 GemHVO-Doppik M-V für eine Gliederung nach der funktionalen Organisation entschieden. Danach werden aufgrund der Organisationsstruktur der Verwaltung zwei Teilhaushalte dargestellt. Gemäß § 4 Abs. 4 GemHVO-Doppik M-V wurde der Hauptproduktbereich 6 „Zentrale Finanzdienstleistungen“ als eigener Teilhaushalt ausgewiesen.

Gemäß § 46 Abs. 2 GemHVO-Doppik M-V sind den in den Teilergebnisrechnungen nachzuweisenden Ergebnissen die Ergebnisse des Haushaltsvorjahres und die Ansätze des Haushaltsjahres gegenüberzustellen, erhebliche Unterschiede sind im Anhang darzustellen und zu erläutern. Gemäß § 46 Abs. 3 GemHVO-Doppik M-V sind den in der Teilfinanzrechnung nachzuweisenden Ergebnissen die Ansätze des Haushaltsjahres gegenüberzustellen, erhebliche Unterschiede sind im Anhang anzugeben und zu erläutern. Unterschiede zum Vorjahr müssen nicht erläutert werden, da sie bereits zum Haushaltsplan begründet werden.

In der Finanzrechnung werden die Geschäftsvorfälle aus der Ergebnisrechnung zahlungswirksam dargestellt. Insofern ist eine gesonderte Erläuterung zum Finanzmittelfluss aus laufender Verwaltungstätigkeit in der Regel nicht erforderlich.

Teilhaushalt 1

Dem Teilhaushalt zugeordnete Produkte und Leistungen:

Produkt:	1-11100	Verwaltungssteuerung und Gremien
Leistungen:	1-11100-01	Gremien / Sitzungsdienst
	1-11100-02	Ehrenamtlicher Bürgermeister
	1-11100-03	Ehrungen, Jubiläen
	1-11100-04	Amtliche Bekanntmachungen / Amtsblatt
	1-11100-05	Mitgliedschaften in Verbänden und Vereinen

Produkt:	1-11401	Immobilienverwaltung und Liegenschaften
Leistungen:	1-11401-01	Kommunale Wohnungen
	1-11401-02	Kauf- und Tauschverträge
	1-11401-03	Dienstbarkeiten, Leitungsrechte
	1-11401-04	Miet- und Pachtverträge
	1-11401-05	Erbbaurechte
	1-11401-06	Verwaltung Eigentum und Miteigentum

Produkt:	1-11402	sonstige zentrale Dienste und Versicherungen
Leistungen:	1-11402-01	Gemeindearbeiter
	1-11402-02	Stützpunkt Gemeindearbeiter
	1-11402-03	Eigene Fahrzeuge
	1-11402-04	Arbeits- und Sicherheitsdienst
	1-11402-05	Post- und Fernmeldedienst
	1-11402-06	sonstige Versicherungen

	1-11402-07	Zentrale Beschaffung / Geschäftsausgaben
Produkt:	1-11601	Finanzen
Leistungen:	1-11601-01	Finanzen
Produkt:	1-11900	Recht
Leistungen:	1-11900-01	Rechtsberatung
	1-11900-02	Führung von Rechtsstreitigkeiten
Produkt:	1-12100	Wahlen und sonstige Abstimmungen
Leistungen:	1-12100-01	Kommunalwahlen
	1-12100-02	Bürgerentscheide
Produkt:	1-12600	Allgemeiner Brandschutz
Leistungen:	1-12600-01	Freiwillige Feuerwehr Semlow
Produkt:	1-21100	Grundschulen
Leistungen:	1-21100-01	Schulkostenbeitrag an kommunale Träger
	1-21100-02	Schulkostenbeitrag an freie Träger
Produkt:	1-21500	Regionale Schulen
Leistungen:	1-21500-01	Schulkostenbeitrag an kommunale Träger
	1-21500-02	Schulkostenbeitrag an freie Träger
Produkt:	1-28100	Förderung von Einrichtungen / Kulturförderung
Leistungen:	1-28100-01	Förderung Vereine
	1-28100-02	Dorf- und Kinderfeste
	1-28100-03	Dorf- und Schulchronik
Produkt:	1-36500	Kindertagesstätten incl. Krippen
Leistungen:	1-36500-01	Regelkostenbeitrag Kindertagesstätten
	1-36500-02	Regelkostenbeitrag Tagespflege
	1-36500-03	Regelkostenbeitrag Horte
	1-36500-04	Kita Purzelbäume
Produkt:	1-42100	Förderung des Sports
Leistungen:	1-42100-01	Förderung von Vereinssport
	1-42100-02	Förderung nicht vereinsgebundener Sport
	1-42100-03	Förderung von Sportveranstaltungen
Produkt:	1-42400	Kommunale Sportstätten
Leistungen:	1-42400-01	Sportlerheim Semlow
	1-42400-02	Turnhalle Semlow
	1-42400-03	Reitanlage Semlow
Produkt:	1-51100	Räumliche Planungs- und Entwicklungsmaßnahmen
Leistungen:	1-51100-01	B-Plan, F-Plan und sonstige Pläne
	1-51100-02	Vermessungen für Liegenschaften, Topographie und Baubetreuung

	1-51100-03	Bodenneuordnung
	1-51100-04	Wertgutachten
Produkt:	1-53700	Abfallwirtschaft / Deponien
Leistung:	1-53700-01	Problemmüll
Produkt:	1-53800	Abwasserbeseitigung
Leistungen:	1-53800-01	Kleineinleiterabgabe
	1-53800-02	Dezentrale Abwasserbeseitigung
	1-53800-03	Eigenbetrieb Abwasser
Produkt:	1-54000	Konzessionen
Leistungen:	1-54000-01	Konzessionsabgabe e.on
	1-54000-02	Dividende e.on
	1-54000-03	Konzessionsabgabe gas
Produkt:	1-54100	Gemeindestraßen
Leistungen:	1-54100-01	Straßen
	1-54100-02	Verkehrsausstattung (Straßenbeleuchtung, Signalanlagen, Verkehrszeichen)
	1-54100-03	öffentliche Haltestellen
	1-54100-04	Brücken, Über- und Unterführungen
	1-54100-05	Gehwege, Fahrradwege
	1-54100-06	Winterdienst und Straßenreinigung
	1-54100-07	Straßenoberflächenentwässerung
Produkt:	1-54200	Radwege, Gehwege, Verkehrsausstattung an Kreisstraßen
Leistung:	1-54200-01	Radwege, Gehwege, Verkehrsausstattung an Kreisstraßen
Produkt:	1-54300	Radwege, Gehwege, Verkehrsausstattung an Landesstraßen
Leistung:	1-54300-01	Radwege, Gehwege, Verkehrsausstattung an Landesstraßen
Produkt:	1-55100	Öffentliches Grün, Landschaftsbau, sonstige Erholungseinrichtungen
Leistungen:	1-55100-01	Öffentliche Grünflächen, Parkanlagen und Wald
	1-55100-02	Spielplätze
	1-55100-03	Baumpflege
Produkt:	1-55200	öffentliche Gewässer, wasserbauliche Anlagen, Gewässerschutz
Leistungen:	1-55200-01	Gewässerunterhaltung
	1-55200-02	Wasser- und Bodenverband
Produkt:	1-57300	Kommunale allgemeine Einrichtungen
Leistungen:	1-57300-01	Schloss Semlow
	1-57300-02	sonstiges

Teilergebnisrechnung Teilhaushalt 1

Die Teilergebnisrechnung für den Teilhaushalt 1 schließt mit einem Jahresfehlbetrag von 264.236,51 EUR ab, geplant waren -130.000 EUR. Zu einer Ergebnisverschlechterung in Höhe von 134.236,51 EUR führten Mindererträge sowie Mehraufwendungen.

Erläuterungen Erträge

Nr.	Bezeichnung	HH Ansatz in EUR	Ergebnis in EUR	Abweichung in EUR
2	Zuwendungen, allgemeine Umlagen und sonst. Transfererträge	52.200,00	52.266,24	66,24
4	Öffentlich-rechtliche Leistungsentgelte	27.500,00	27.562,23	62,23
5	Privatrechtliche Leistungsentgelte	234.100,00	208.189,69	-25.910,31
6	Kostenerstattungen und Kostenumlagen	149.600,00	5.088,44	-144.511,56
9	Sonstige laufende Erträge	22.800,00	121.170,08	98.370,08
10	Summer der lfd. Erträge aus der Verwaltungs-tätigkeit	486.200,00	414.276,68	-71.923,32

Die geplanten privatrechtlichen Leistungsentgelte wurden mit 25.910,31 EUR unterschritten. Ursache waren die ca. 25.500 EUR weniger Mieteinnahmen auf der Leistung kommunale Wohnungen.

Die Mindereinnahmen der Kostenerstattungen resultieren insbesondere auf der Leistung kommunale Wohnungen. Im Jahr 2018 wurden aus Vorjahren Erträge ausgebucht, die nicht durch den Schuldenstand erzielt werden konnten.

Eine positive Auswirkung auf die Teilergebnisrechnung 2018 stellen die sonstigen laufenden Erträge dar. Dort kam es gleich bei mehreren Produkten zu Mehrerträgen. Insbesondere auf dem Produkt Abwasserbeseitigung durch die Zuschreibung des Gewinnes des Eigenbetriebes Abwasser Semlow.

Erläuterungen Aufwendungen

Nr.	Bezeichnung	HH Ansatz in EUR	Ergebnis in EUR	Abweichung in EUR
11	Personalaufwendungen	34.500,00	32.867,20	-1.632,80
13	Aufwendungen für Sach- und Dienstleistungen	379.800,00	429.511,35	49.711,35
14	Abschreibungen	126.500,00	142.296,31	15.796,31
16	Zuwendungen, Umlagen und sonst. Transferaufwendungen	1.300,00	2.261,15	961,15

18	Sonstige laufende Aufwendungen	84.600,00	87.302,51	2.702,51
19	Summe der lfd. Aufwendungen aus der Verwaltungstätigkeit	626.700,00	694.238,52	67.538,52

Die geplanten Aufwendungen für Sach- und Dienstleistungen wurden im Produkt Immobilien und Liegenschaften mit 174.135,32 EUR überschritten. Die Gemeinde hat dem Hausverwalter, welchem die Verwaltung der kommunalen Wohnungen übertragen wurde, die Kosten für die Unterhaltung und Bewirtschaftung erstattet. Der Planansatz beläuft sich auf 24.300,00 EUR, welchem eine Ist-Auszahlung von 198.435,32 EUR gegenübersteht. Insgesamt gab es auch Einsparungen in Höhe von 51.700 EUR auf den Produkten Problemmüll, Straßenbeleuchtung, Winterdienst, Baumpflege und Unterhaltung Gewässer.

Mit der Eröffnungsbilanz wurde unter der Bilanzposition eine Forderung in Höhe von 15.000 EUR als Liquiditätsgewährung gegenüber dem Eigenbetrieb Abwasser eingebucht. Im Haushaltsjahr 2013 erfolgte unter dem Produktsachkonto 442310 die Einbuchung einer Kostenerstattung in Höhe von 15.000 EUR. Es wurde überprüft, ob die Forderung noch Bestand hat. Die Finanzanlage wurde somit im Jahr 2018 komplett abgeschrieben.

Teilfinanzrechnung Teilhaushalt 1

Die Teilfinanzrechnung für den Teilhaushalt 1 schließt mit einem Finanzmittelfehlbetrag von 168.961,31 EUR ab, geplant waren -10.700,00 EUR (Nr. 23). Ursache der Ergebnisverschlechterung in Höhe von 158.261,31 EUR waren die geringeren Einzahlungen sowie die hohen laufenden Auszahlungen. Die hohen laufenden Auszahlungen begründen sich wie die in der Teilergebnisrechnung dargestellten Aufwendungen.

Teilhaushalt 2

Dem Teilhaushalt zugeordnete Produkte und Leistungen:

Produkt:	2-61100	Steuern, allgemeine Zuweisungen, allgemeine Umlagen
Leistungen:	2-61100-01	Steuern
	2-61100-02	steuerähnliche Einnahmen
	2-61100-03	allgemeine Zuweisungen
	2-61100-04	erhaltene allgemeine Umlagen
	2-61100-05	abgeführte allgemeine Umlagen
	2-61100-06	Steuerbeteiligungen
Produkt:	2-61200	Sonstige allgemeine Finanzwirtschaft
Leistungen:	2-61200-01	Zinsen und ähnliche Erträge
	2-61200-02	Zinsen und ähnliche Aufwendungen
	2-61200-03	Ein- und Auszahlungen für Kredite

2-61200-04 Mahngebühren, Säumniszuschläge, Betreibungen
 2-61200-05 Verwahr / Vorschuss

Produkt: 2-62600 **Beteiligungen, Anteile, Wertpapiere des Anlagevermögens**
Leistung: 2-62600-01 **Beteiligungen, Anteile, Wertpapiere des Anlagevermögens**

Teilergebnisrechnung Teilhaushalt 2

Die Teilergebnisrechnung für den Teilhaushalt 2 schließt mit einem Jahresüberschuss von 250.473,77 EUR ab, geplant war ein Jahresüberschuss von 230.800,00 EUR. Zu einer Ergebnisverbesserung in Höhe von 19.673,77 EUR führten Mehrerträge der Zuwendungen.

Erläuterungen Erträge

Nr.	Bezeichnung	HH Ansatz in EUR	Ergebnis in EUR	Abweichung in EUR
1	Steuern und ähnliche Abgaben	424.800,00	428.014,96	3.214,96
2	Zuwendungen, allgemeine Umlagen	181.300,00	199.604,05	18.304,05
10	Summe der lfd. Erträge aus der Verwaltungstätigkeit	606.100,00	383.735,72	21.519,01

Wie bereits bei Punkt D.1. Angaben zur Ergebnisrechnung Nr.2 erläutert, setzen sich die Mehrerträge aus der Sonderbedarfszuweisung, die die Gemeinde erhielt zusammen.

Erläuterungen Aufwendungen

Nr.	Bezeichnung	HH Ansatz in EUR	Ergebnis in EUR	Abweichung in EUR
16	Zuwendungen, Umlagen und sonst. Transferaufwendungen	307.800,00	309.467,34	1.667,34
18	Sonstige laufende Aufwendungen	0,00	82,49	82,49
19	Summe der lfd. Aufwendungen aus der Verwaltungstätigkeit	307.800,00	309.549,83	1.749,83

Die Mehraufwendungen ergeben sich aus hauptsächlich aus den allgemeinen Umlagen an das Land, auf dem Produkt Steuern, allgemeine Zuweisungen und Umlagen.

Teilfinanzrechnung Teilhaushalt 2

Die Teilfinanzrechnung für den Teilhaushalt 2 schließt mit einem Finanzmittelüberschuss von 178.841,94 EUR ab, geplant war ein Überschuss von 182.900,00 EUR (Nr. 23). Ursache der Ergebnisverschlechterung in Höhe von 4.058,06 EUR waren Auszahlungen aus Finanzierungstätigkeiten.

Erläuterungen **Einzahlungen**

Nr.	Bezeichnung	HH Ansatz in EUR	Ergebnis in EUR	Abweichung in EUR
8	Einzahlungen aus Investitionszuwendungen	17.200,00	17.780,93	580,93
14a	Einzahlungen aus Finanzierungstätigkeit + durchlfd. Gelder	0,00	1.654,80	1.654,80
15	Summe der Einzahlungen aus Investitionstätigkeit	17.200,00	19.435,73	2.235,73

Die Mehreinzahlungen aus Finanzierungstätigkeit und durchlaufende Gelder betreffen das Produkt sonstige allgemeine Finanzwirtschaft. Es handelt sich um durchlaufende Gelder, die für Dritte nur ein- oder ausgezahlt werden und den Zahlungsmittelbestand verändern, z.B. Personalkosten Eigenbetrieb Abwasser.

Erläuterungen **Auszahlungen**

Nr.	Bezeichnung	HH Ansatz in EUR	Ergebnis in EUR	Abweichung in EUR
20b	Auszahlungen aus Finanzierungstätigkeit + durchlfd. Gelder	65.100,00	78.807,54	13.707,54

Die Mehrauszahlungen bei den Auszahlungen aus Finanzierungstätigkeit begründen sich, mit der Lastschrift des Kreditgebers für die Raten Dezember 2017 welche erst im Januar 2018 durchgeführt wurde.

G Sonstige Angaben

G.1. Entwicklung und Zusammensetzung des Saldos der liquiden Mittel und der Kassenkredite

Liquide Mittel sind Geldmittel, die der Kommune zur Zahlungsbereitschaft zur Verfügung stehen. Das sind: Schecks, Kassenbestände und Guthaben bei Kreditinstituten.

In § 127 Abs. KV M-V ist geregelt, dass die Ämter bzw. geschäftsführenden Gemeinden die Kassengeschäfte in Form einer Einheitskasse besorgen können und die Gemeinden keine Konten vorhalten müssen. Die Einheitskasse der Gemeinde Semlow wird bei der geschäftsführenden Gemeinde, der Stadt Ribnitz-Damgarten, geführt. Die Gemeinde hat daher keinen Zahlwegsbestand, sondern weist bei positivem Ergebnis der Jahresrechnung eine Forderung und bei negativem Ergebnis der Jahresrechnung eine Verbindlichkeit gegenüber der Stadt Ribnitz-Damgarten aus. Die Saldierung dieser Beträge spiegelt den „theoretischen“ Zahlwegsbestand = liquide Mittel der Gemeinde wieder.

Tabellarische Darstellung der Liquiditätsentwicklung der Gemeinde Semlow von 2012 bis 2018:

Haushaltsjahr	Bestand zum Jahresanfang	Ergebnis Finanzrechnung	Liquide Mittel
2012	-242.620,59	-4.111,09	-246.731,68
2013	-246.731,68	45.139,69	-201.591,99
2014	-201.591,99	-69.471,26	-271.063,25
2015	-271.063,25	426.271,72	155.208,47
2016	155.208,47	-12.420,82	142.787,65
2017	142.787,65	-408.523,50	-265.735,85
2018	-265.735,85	9.880,63	-255.855,22

Der Kassenkredit dient zur Deckung eines kurzfristigen Bedarfs an liquiden Mitteln. Das Pendant zum Kassenkredit ist bei privaten Haushalten und Unternehmen der Überziehungskredit.

Aufgrund des Bestehens einer Einheitskasse für alle amtsangehörigen Gemeinden wurden Kassenkredite nicht in Anspruch genommen.

Eine Übersicht über die Zusammensetzung und Entwicklung des Saldos der liquiden Mittel (Muster 5a und 5b) finden sich in der Anlage 2 und 3 wieder.

G.2. Ermächtigungsübertragungen

Unter einer Ermächtigungsübertragung versteht man die zeitliche Übertragung von nicht in Anspruch genommenen Haushaltsmitteln in das folgende Haushaltsjahr.

Ermächtigungsübertragungen werden für das Haushaltsjahr 2018 in der Gemeinde Semlow nicht gebildet.

G.3. Angaben gem. § 48 Abs. 2 GemHVO-Doppik M-V

1. Trägerschaften bei Sparkassen, die nicht bilanziert sind

Die Gemeinde Semlow ist nicht Träger einer Sparkasse.

2. Währungsumrechnungsfaktoren

Es waren keine Fremdwährungsbeträge in EURO umzurechnen.

3. Einschränkungen von Grundbesitzrechten

Einschränkungen von Grundbesitzrechten sind nicht bekannt.

4. Drohende finanzielle Belastungen, für die keine Rückstellungen gebildet wurden

Es wurden keine Rückstellungen gebildet.

5. Verpflichtungen aus Leasingverträgen und kreditähnlichen Rechtsgeschäften

Die Gemeinde hat keine kreditähnlichen Rechtsgeschäfte getätigt und keine Verpflichtungen aus Leasingverträgen.

6. Sonstige Haftungsverhältnisse

Die Gemeinde hat keine Bürgschaften übernommen.

7. In Anspruch genommene Verpflichtungsermächtigungen, die noch keine Verbindlichkeit begründen

Verpflichtungsermächtigungen, die noch keine Verbindlichkeit begründen wurden nicht in Anspruch genommen.

8. Sonstige Sachverhalte, aus denen sich finanzielle Verpflichtungen ergeben können

Zum Bilanzstichtag liegen keine besonderen Sachverhalte vor, aus denen sich finanzielle Verpflichtungen für die Gemeinde Semlow ergeben.

9. Noch nicht erhobene Entgelte und Abgaben

Es liegen keine Erschließungs- und Ausbaumaßnahmen vor, die bis zum Bilanzstichtag fertiggestellt wurden, für die noch keine Entgelte oder Abgaben erhoben wurden.

10. Beteiligungen

Die Gemeinde ist mit 1,2% an der Wasser- und Abwasser GmbH Boddenland mit Sitz in Ribnitz-Damgarten beteiligt. Des Weiteren ist die Gemeinde an dem Zweckverband Kommunalen Anteilseignerverband Ostseeküste der E.ON edis AG mit 0,0552% beteiligt.

11. Organisationen, für die die Gemeinde uneingeschränkt haftet

Die Gemeinde haftet weder aufgrund gesetzlicher Vorschriften noch vertraglicher Vereinbarungen für irgendeine Organisation.

12. Mitgliedschaften

Die Gemeinde Semlow ist Mitglied in den Wasser- und Bodenverbänden „Recknitz-Boddenkette“, „Barthe-Küste“ und „Trebel“ sowie dem Anteilseignerverband Ostseeküste der e.dis AG, dem Städte- und Gemeindetag und dem Kreisfeuerwehrverband.

13. Sonstige wesentliche Verträge

Die Gemeinde hat keine sonstigen wesentlichen Verträge abgeschlossen.

14. Personalbestand

Die Gesamtzahl der im Stellenplan ausgewiesenen Stellen beträgt 0,815 Vollzeitäquivalente.

Der Jahresabschluss vermittelt ein den tatsächlichen Verhältnissen entsprechendes Bild der Vermögens-, Schulden-, Ertrags- und Finanzlage der Gemeinde zum Ende des Haushaltsjahres 2018.

Ribnitz, 14.04.2020

Ort, Datum

Scheller

L. Scheller

SB Haushalt der Gemeinden

Semlow, 16.04.2020

Ort, Datum



A. Eichler

Bürgermeisterin

Übersicht über die Erträge & Aufwendungen zur Ergebnisrechnung

Muster 12a

zu § 48 GemHVO – Doppik MV

Gemeinde Semlow

Übersicht über Erträge und Aufwendungen 2018

Nr.	Ertrags- und Aufwandsarten (gemäß § 44 Absatz 2 i. V. m. § 2 Absatz 1 GemHVO-Doppik)	Ermächtigungen des Haushalts- jahres	Übertragene Ermächtigungen aus Haushalts- vorjahren	Gesamt- ermächtigungen im Haushaltsjahr	Ergebnis des Haushalts- jahres	Abweichung im Haushaltsjahr	Erläuterung
							Kontonummer
		in €					
		1	2	3	4	5	
	MUSTER 6a (Planung) / MUSTER 12a (Rechnung)						
1	+ Steuern und ähnliche Abgaben	424.800,00	0,00	424.800,00	428.014,96	-3.214,96	40
	zu 1) darunter:						
	1.1 Grundsteuer A	33.500,00	0,00	33.500,00	32.591,86	908,14	(4011)
	1.2 Grundsteuer B	73.100,00	0,00	73.100,00	69.883,91	3.216,09	(4012)
	1.3 Gewerbesteuer	150.000,00	0,00	150.000,00	153.786,68	-3.786,68	(4013)
	1.4 Gemeindeanteil an der Einkommensteuer	113.900,00	0,00	113.900,00	115.553,59	-1.653,59	(4021)
	1.5 Gemeindeanteil an der Umsatzsteuer	20.800,00	0,00	20.800,00	21.165,57	-365,57	(4022)
	1.6 Sonstige Gemeindesteuern	2.300,00	0,00	2.300,00	2.229,94	70,06	(403)
	1.7 Ausgleichsleistungen vom Land	31.200,00	0,00	31.200,00	32.803,41	-1.603,41	(4052)
	1.8 Leistungen des Landes aus der Umsetzung des 4. Gesetzes für moderne Dienstleist. am Arbeitsmarkt	0,00	0,00	0,00	0,00	0,00	(40541)
	1.9 Leist. des Landes aus dem Ausgleich von Sonderleist. aus der Zusammenf. von Arbeitsl.- und Soz	0,00	0,00	0,00	0,00	0,00	(40542)
2	+ Zuwendungen, allgemeine Umlagen und sonstige Transfererträge	233.500,00	0,00	233.500,00	251.870,29	-18.370,29	41
	zu 2) darunter:						
	2.1 Schlüsselzuweisungen	181.300,00	0,00	181.300,00	186.597,57	-5.297,57	(411)
	2.2 Bedarfszuweisungen	0,00	0,00	0,00	13.006,48	-13.006,48	(412)
	2.3 Sonstige allgemeine Zuweisungen	0,00	0,00	0,00	0,00	0,00	(413)
	2.4 Zuweisungen und Zuschüsse für laufende Zwecke	15.000,00	0,00	15.000,00	15.000,00	0,00	(414)
	2.5 Allgemeine Umlagen vom Land	0,00	0,00	0,00	0,00	0,00	(4161)
	2.6 Allgemeine Umlagen von Gemeinden und Gemeindeverbänden	0,00	0,00	0,00	0,00	0,00	(4162)
	2.7 Erträge aus der Auflösung von Sonderposten	37.200,00	0,00	37.200,00	37.266,24	-66,24	(415)
3	+ Erträge der sozialen Sicherung	0,00	0,00	0,00	0,00	0,00	42
4	+ Öffentlich-rechtliche Leistungsentgelte	27.500,00	0,00	27.500,00	27.562,23	-62,23	43
	zu 4) darunter:						
	4.1 Verwaltungsgebühren einschl. Erstattung von Auslagen	0,00	0,00	0,00	0,00	0,00	(431)
	4.2 Benutzungsgebühren, Beiträge (soweit nicht SoPo) und ähnl. Entgelte, Kostenerstattungen	27.500,00	0,00	27.500,00	27.562,23	-62,23	(432)
	4.3 Erträge aus der Auflösung von SoPo für Beiträge u. ähnliche Entgelte	0,00	0,00	0,00	0,00	0,00	(437)
5	+ Privatrechtliche Leistungsentgelte	234.100,00	0,00	234.100,00	208.189,69	25.910,31	441, 443, 444, 44
	zu 5) darunter:						
	5.1 Privatrechtliche Leistungsentgelte	234.100,00	0,00	234.100,00	208.189,69	25.910,31	(441)

Gemeinde Semlow

Übersicht über Erträge und Aufwendungen 2018

Nr.	Ertrags- und Aufwandsarten (gemäß § 44 Absatz 2 i. V. m. § 2 Absatz 1 GemHVO-Doppik)	Ermächtigungen des Haushalts- jahres	Übertragene Ermächtigungen aus Haushalts- vorjahren	Gesamt- ermächtigungen im Haushaltsjahr	Ergebnis des Haushalts- jahres	Abweichung im Haushaltsjahr	Erläuterung
		in €					Kontonummer
		1	2	3	4	5	
	5.2 Erträge aus der Auflösung von SoPo für Baukostenzuschüsse u. ähnliche Entgelte	0,00	0,00	0,00	0,00	0,00	(443)
6	+ Kostenerstattungen und Kostenumlagen	149.600,00	0,00	149.600,00	5.088,44	144.511,56	442
7	+/- Erhöhung/Verminderung des Bestandes an fertigen und unfertigen Erzeugnissen	0,00	0,00	0,00	0,00	0,00	451
8	+ Andere aktivierte Eigenleistungen	0,00	0,00	0,00	0,00	0,00	452
9	+ Zinserträge und sonstige Finanzerträge	10.500,00	0,00	10.500,00	16.254,33	-5.754,33	47
	zu 9) darunter:						
	9.1 Zinserträge	0,00	0,00	0,00	0,00	0,00	(471, 472)
	9.2 Sonstige Finanzerträge	10.500,00	0,00	10.500,00	16.254,33	-5.754,33	(473 - 479)
10	+ Sonstige laufende Erträge	22.800,00	0,00	22.800,00	121.170,08	-98.370,08	46
	zu 10) darunter:						
	10.1 Erträge aus der Veräußerung von Vermögensgegenständen des Anlage- und Umlaufvermögens	0,00	0,00	0,00	0,00	0,00	(461)
	10.2 Erträge aus der Auflösung von Wertberichtigungen, SoPo's und Rückstellungen	0,00	0,00	0,00	0,00	0,00	(4661)
11	Summe der ordentlichen Erträge (Summe der Nr. 1 bis 10)	1.102.800,00	0,00	1.102.800,00	1.058.150,02	44.649,98	
12	- Personalaufwendungen	34.500,00	0,00	34.500,00	32.867,20	1.632,80	50
	zu 12) darunter:						
	12.1 Zuführung zu Pensionsrückstellungen u.ä. Verpflichtungen	0,00	0,00	0,00	0,00	0,00	(507)
13	- Versorgungsaufwendungen	0,00	0,00	0,00	0,00	0,00	51
	zu 13) darunter:						
	13.1 Versorgungsaufwendungen	0,00	0,00	0,00	0,00	0,00	(511)
14	- Aufwendungen für Sach- und Dienstleistungen	379.800,00	0,00	379.800,00	429.511,35	-49.711,35	52
	zu 14) darunter:						
	14.1 Aufwendungen für Energie, Wasser, Abwasser und Abfall	24.000,00	0,00	24.000,00	6,01	23.993,99	(522)
	14.2 Aufwendungen für Unterhaltung und Bewirtschaftung	134.600,00	0,00	134.600,00	289.448,55	-154.848,55	(523)
15	- Abschreibung auf immaterielle Vermögensgegenstände + Sachanlagen sowie aktiv. Aufwendungen für die	126.500,00	0,00	126.500,00	142.296,31	-15.796,31	53
16	- Abschreibungen auf Verm.gegenst. d.Umlaufverm., soweit diese d. üblichen Abschr. überschreiten	0,00	0,00	0,00	0,00	0,00	?
17	- Zuwendungen, Umlagen und sonstige Transferaufwendungen	309.100,00	0,00	309.100,00	311.728,49	-2.628,49	54
	zu 17) darunter:						
	17.1 Zuweisungen und Zuschüsse für laufende Zwecke	1.300,00	0,00	1.300,00	2.261,15	-961,15	(541)

Gemeinde Semlow

Übersicht über Erträge und Aufwendungen 2018

Nr.	Ertrags- und Aufwandsarten (gemäß § 44 Absatz 2 i. V. m. § 2 Absatz 1 GemHVO-Doppik)	Ermächtigungen des Haushalts- jahres	Übertragene Ermächtigungen aus Haushalts- vorjahren	Gesamt- ermächtigungen im Haushaltsjahr	Ergebnis des Haushalts- jahres	Abweichung im Haushaltsjahr	Erläuterung
							Kontonummer
		in €					
		1	2	3	4	5	
	17.2 Schuldendiensthilfen	0,00	0,00	0,00	0,00	0,00	(542)
	17.3 Gewerbesteuerumlage	16.400,00	0,00	16.400,00	16.863,87	-463,87	(5431)
	17.4 Allgemeine Umlagen an das Land	0,00	0,00	0,00	0,00	0,00	(5441)
	17.5 Allgemeine Umlagen an Landkreise	217.700,00	0,00	217.700,00	218.945,55	-1.245,55	(54421)
	17.6 Allgemeine Umlagen an das Amt oder die geschäftsführende Gemeinde	73.700,00	0,00	73.700,00	73.657,92	42,08	(54422)
	17.7 Allgemeine Umlage an Zweckverbände	0,00	0,00	0,00	0,00	0,00	(5443)
	17.8 Allgemeine Umlagen an Sonstige	0,00	0,00	0,00	0,00	0,00	(5449)
18	- Aufwendungen der sozialen Sicherung	0,00	0,00	0,00	0,00	0,00	55
	zu 18) darunter:						
	18.7 Sonstige soziale Leistungen	0,00	0,00	0,00	0,00	0,00	(557)
19	- Zinsaufwendungen und sonstige Finanzaufwendungen	67.500,00	0,00	67.500,00	68.124,41	-624,41	57
	zu 19) darunter:						
	19.1 Zinsaufwendungen	67.500,00	0,00	67.500,00	67.403,41	96,59	(571 - 578)
	19.2 Sonstige Finanzaufwendungen	0,00	0,00	0,00	721,00	-721,00	(579)
20	- Sonstige laufende Aufwendungen	84.600,00	0,00	84.600,00	87.385,00	-2.785,00	56
21	Summe der ordentlichen Aufwendungen (Summe der Nr. 12 bis 20)	1.002.000,00	0,00	1.002.000,00	1.071.912,76	-69.912,76	
22	Ordentliches Ergebnis (Saldo der Nr. 11 und 21)	100.800,00	0,00	100.800,00	-13.762,74	114.562,74	
23	+ Außerordentliche Erträge	0,00	0,00	0,00	0,00	0,00	491
24	- Außerordentliche Aufwendungen	0,00	0,00	0,00	0,00	0,00	591
25	Jahresergebnis (Jahresübers./Jahresfehlb.) v.Veränderung d.Rücklagen (Nr.22 zzgl.Nr.23,abzgl.Nr.24)	100.800,00	0,00	100.800,00	-13.762,74	114.562,74	
26	- Einstellung in die Kapitalrücklage	0,00	0,00	0,00	0,00	0,00	592
27	+ Entnahme aus der Kapitalrücklage	0,00	0,00	0,00	13.762,74	-13.762,74	492
	zu 27) darunter:						
	27.1 Entnahme aus der zweckgebundenen Kapitalrücklage aus investiv gebundenen Zuweisungen	0,00	0,00	0,00	13.762,74	-13.762,74	(4922)
28	- Einstellung in die Rücklage für Belastungen aus dem komm. Finanzausgleich	0,00	0,00	0,00	0,00	0,00	593
29	+ Entnahme aus der Rücklage für Belastungen aus dem komm. Finanzausgleich	0,00	0,00	0,00	0,00	0,00	493
30	+ Entnahme aus sonstigen zweckgebundenen Ergebnisrücklagen	0,00	0,00	0,00	0,00	0,00	494
31	Jahresergebnis (Jahresübers./Jahresfehlb. Nr. 25 zzgl. Nr. 27, 29 und 30, abzgl. Nr. 26 und 28)	100.800,00	0,00	100.800,00	0,00	100.800,00	
	nachrichtlich:						

Übersicht über Erträge und Aufwendungen 2018

Nr.	Ertrags- und Aufwandsarten (gemäß § 44 Absatz 2 i. V. m. § 2 Absatz 1 GemHVO-Doppik)	Ermächtigungen des Haushalts- jahres	Übertragene Ermächtigungen aus Haushalts- vorjahren	Gesamt- ermächtigungen im Haushaltsjahr	Ergebnis des Haushalts- jahres	Abweichung im Haushaltsjahr	Erläuterung
		in €					Kontonummer
		1	2	3	4	5	
32	Ergebnisvortrag aus dem Haushaltsvorjahr	0,00	0,00	0,00	21.628,52	0,00	
33	Ergebnisvortrag in das Haushaltsfolgejahr (Summe der Nummern 37+38)	100.800,00	0,00	100.800,00	2.865,78	114.562,74	

**Übersicht über die
Zusammensetzung und
Entwicklung des Saldos der
liquiden Mittel und der
Kredite zur Sicherung der
Zahlungsfähigkeit im
Haushaltsjahr**

analog Muster 5a

zu § 48 Abs. 3 GemHVO-Doppik M-V

	A	B	C	D	E	F	G
2	Übersicht über die Zusammensetzung und Entwicklung des Saldos der liquiden Mittel und der Kredite zur Sicherung der Zahlungsfähigkeit im Haushaltsjahr						
3	lfd. Nr.		Jahresrechnung 2018 Semlow	laufende Ein- und Auszahlungen	Ein- und Auszahlungen aus Investitions- tätigkeit	durchlaufende Gelder und ungeklärte Zahlungs- vorgänge	Summe
4				in €			
5				1	2	3	4
6	1 ¹		Liquide Mittel zum 31.12. des Haushaltsvorjahres (§ 47 Absatz 4 Nummer 2.4 GemHVO-Doppik)				-265.735,85
7	2 ²	-	Kredite zur Sicherung der Zahlungsfähigkeit zum 31.12. des Haushaltsvorjahres				-265.735,85
8	3	=	Saldo der liquiden Mittel und der Kredite zur Sicherung der Zahlungsfähigkeit zum 31.12. des Haushaltsvorjahres	-454.951,19	189.314,34	-99,00	-265.735,85
9	4	+	Korrektur des Vortrages	0,00	0,00		
10	5	=	Bereinigter Saldo der liquiden Mittel und der Kredite zur Sicherung der Zahlungsfähigkeit zum 31.12. des Haushaltsvorjahres	-454.951,19	189.314,34	-99,00	-265.735,85
11	6	+	Saldo der ordentlichen und außerordentlichen Ein- und Auszahlungen (§ 3 Absatz 1 Satz 1 Nummer 22 GemHVO-Doppik)	73.152,68			73.152,68
12	7	-	Planmäßige Tilgung von Krediten für Investitionen und Investitionsförderungsmaßnahmen (§ 3 Abs. 1 S. 1 Nr. 42 GemHVO-Doppik)	77.152,74			77.152,74
13	8	+	Saldo der Ein- und Auszahlungen aus Investitionstätigkeit (§ 3 Absatz 1 Satz 1 Nummer 39 GemHVO-Doppik)		13.880,69		13.880,69
14	9	+	Saldo der Ein- und Auszahlungen aus Krediten für Investitionen und Investitionsförderungsmaßnahmen (ohne planmäßige Tilgung)		0,00		0,00
15	10	+	Saldo der durchlaufenden Geldern und ungeklärten Zahlungsvorgängen (§ 3 Absatz 1 Satz 1 Nummer 45 GemHVO-Doppik)			0,00	0,00
16	11 ³	=	Saldo der liquiden Mittel und der Kredite zur Sicherung der Zahlungsfähigkeit zum 31.12. des Haushaltsjahres	-458.951,25	203.195,03	-99,00	-255.855,22
17	Kontrollrechnung:						
18	12		Liquide Mittel zum 31.12. des Haushaltsjahres (§ 47 Absatz 4 Nummer 2.4 GemHVO-Doppik)				-255.855,22
19	13	-	Kredite zur Sicherung der Zahlungsfähigkeit zum 31.12. des Haushaltsjahres (§ 3 Absatz 1 Satz 1 Nummer 58 GemHVO-Doppik)				0
20	14	=	Saldo der liquiden Mittel und der Kredite zur Sicherung der Zahlungsfähigkeit zum 31.12. des Haushaltsjahres				-255.855,22
21							
22	1	Ämter weisen neben den liquiden Mitteln auch die Forderungen gemäß § 47 Absatz 4 Nummer 2.2.6.1 GemHVO-Doppik aus. Amtsangehörige Gemeinden weisen Forderungen gemäß § 47 Absatz 4 Nummer 2.2.6.1 GemHVO-Doppik aus.					
23							
24	2	Neben den Verbindlichkeiten gemäß § 47 Absatz 5 Nummer 4.2.2 GemHVO-Doppik sind auch die Verbindlichkeiten gemäß § 47 Absatz 5 Nummer 4.3 und 4.7 bis 4.10 GemHVO-Doppik auszuweisen, soweit diese Verbindlichkeiten aus Kreditaufnahmen zur Sicherung der Zahlungsfähigkeit enthalten. Der auszuweisende Betrag entspricht dem Betrag in Muster 4a zu § 1 Nummer 3 GemHVO-Doppik, Spalte 1, Zeile 14.2.					
25							
26							
27							

**Übersicht über die
Zusammensetzung und
Entwicklung des Saldos der
liquiden Mittel und der
Kredite zur Sicherung der
Zahlungsfähigkeit im
Haushaltsjahr**

analog Muster 5b

Übersicht über die Zusammensetzung und Entwicklung des Saldos der liquiden Mittel
und der Kredite zur Sicherung der Zahlungsfähigkeit im Finanzplanungszeitraum

lfd. Nr.	Jahresrechnung 2018 Semlow	Ergebnisse	Ergebnisse	Ergebnisse	Ergebnisse	Ergebnisse	Ergebnisse	Ergebnisse des Haushalts vorvorjahres	Ergebnisse des Haushalts vorjahres	Ansätze des Haushalts- jahres	Planungs- daten des ersten Haushalts- folgejahres	Planungs- daten des zweiten Haushalts- folgejahres	Planungs- daten des dritten Haushalts- folgejahres
		in €											
		2011	2012	2013	2014	2015	2016	2017	2018	2019	2020	2021	2022
1 ¹	Liquide Mittel zum 31.12. des Haushaltsvorjahres (§ 47 Absatz 4 Nummer 2.4 GemHVO- Doppik)	0,00	0,00	0,00	0,00	0,00	155.208,47	142.787,65	0,00	-255.855,22	-18.155,22	235.044,78	492.144,78
2 ²	- Kredite zur Sicherung der Zahlungsfähigkeit zum 31.12. des Haushaltsvorjahres	0,00	242.620,59	246.731,68	201.591,99	271.063,25	0,00	0,00	265.735,85	255.855,22	18.155,22	0,00	0,00
3	= Saldo der liquiden Mittel und der Kredite zur Sicherung der Zahlungsfähigkeit zum 31.12. des Haushaltsvorjahres	0,00	-242.620,59	-246.731,68	-201.591,99	-271.063,25	155.208,47	142.787,65	-265.735,85	-255.855,22	-18.155,22	235.044,78	492.144,78
4	Saldo laufende Ein- und Auszahlungen zum 31.12. des Haushaltsvorjahres	0,00	-242.620,59	-300.907,77	-324.852,09	-417.730,19	-13.006,48	-33.104,96	-454.951,19	-458.951,25	-269.851,25	-66.051,25	141.048,75
5	+ Korrektur des Vortrages	0,00	0,00	0,00	0,00	0,00	0,00	0,00	0,00	0,00	0,00	0,00	0,00
6	+ Saldo der ordentlichen und außerordentlichen Ein- und Auszahlungen (§ 3 Absatz 1 Satz 1 Nummer 26 GemHVO-Doppik)	0,00	5.336,87	57.433,95	-3.655,36	463.483,23	40.652,45	-371.235,92	73.152,68	256.400,00	273.400,00	279.000,00	279.000,00
7	- Planmäßige Tilgung von Krediten für Investitionen und Investitionsförderungsmaßnahmen (§ 3 Abs. 1 S. 1 Nr. 44 GemHVO- Doppik)	0,00	63.624,05	81.378,27	89.222,74	58.759,52	60.750,93	50.610,31	77.152,74	67.300,00	69.600,00	71.900,00	71.900,00
8 ³	+ Saldo laufende Ein- und Auszahlungen zum 31.12. des Haushaltsjahres	-242.620,59	-300.907,77	-324.852,09	-417.730,19	-13.006,48	-33.104,96	-454.951,19	-458.951,25	-269.851,25	-66.051,25	141.048,75	348.148,75
9	Saldo der Ein- und Auszahlungen aus Investitionstätigkeit zum 31.12. des Haushaltsvorjahres	0,00	0,00	54.276,09	123.360,10	146.166,94	168.374,94	175.991,61	189.314,34	203.195,03	251.795,03	301.195,03	351.195,03
10	+ Korrektur des Vortrages	0,00	0,00	0,00	0,00	0,00	0,00	0,00	0,00	0	0	0	0
11	+ Saldo der Ein- und Auszahlungen aus Investitionstätigkeit (§ 3 Absatz 1 Satz 1 Nummer 41 GemHVO-Doppik)	0,00	54.276,09	69.084,01	22.806,84	22.208,00	7.616,67	13.322,73	13.880,69	48.600,00	49.400,00	50.000,00	50.000,00

12			Saldo der Ein- und Auszahlungen aus Krediten für Investitionen und Investitionsförderungsmaßnahmen (ohne planmäßige Tilgung)	0,00	0,00	0,00	0,00	0,00	0,00	0,00	0,00	0,00	0,00	0,00	
13	+		Saldo der Ein- und Auszahlungen aus Investitionstätigkeit zum 31.12. des Haushaltsjahres	0,00	54.276,09	123.360,10	146.166,94	168.374,94	175.991,61	189.314,34	203.195,03	251.795,03	301.195,03	351.195,03	401.195,03
14			Saldo der Ein- und Auszahlungen aus durchlaufenden Geldern und ungeklärten Zahlungsvorgängen zum 31.12. des Haushaltsvorjahres (§ 3 Absatz 1 Satz 1 Nummer 55 GemHVO-Doppik)	0,00	0,00	-100,00	-100,00	500,00	-159,99	-99,00	-99,00	-99,00	-99,00	-99,00	-99,00
15		+	Korrektur des Vortrages							0,00	0,00	0,00	0,00	0,00	0,00
16	+		Saldo der durchlaufenden Gelder und ungeklärten Zahlungseingänge (§ 3 Abs. 1 S. 1 Nr. 55 GemHVO-Doppik)	0,00	-100,00	0,00	600,00	-659,99	60,99	0,00	0,00	0,00	0,00	0,00	0,00
17	+		Saldo der durchlaufenden Gelder und ungeklärten Zahlungsvorgänge zum 31.12. des Haushaltsjahres	0,00	-100,00	-100,00	500,00	-159,99	-99,00	-99,00	-99,00	-99,00	-99,00	-99,00	-99,00
18			Saldo der liquiden Mittel und der Kredite zur Sicherung der Zahlungsfähigkeit zum 31.12. des Haushaltsjahres	-242.620,59	-246.731,68	-201.591,99	-271.063,25	155.208,47	142.787,65	-265.735,85	-255.855,22	-18.155,22	235.044,78	492.144,78	749.244,78

¹ Ämter weisen neben den liquiden Mitteln auch die Forderungen gemäß § 47 Abs. 4 Nr. 2.2.6.1 GemHVO-Doppik aus.
Amtsangehörige Gemeinden weisen die Forderungen gemäß § 47 Abs. 4 Nr. 2.2.6.1 GemHVO-Doppik aus.

² Neben den Verbindlichkeiten gemäß § 47 Abs. 5 Nr. 4.2.2 GemHVO-Doppik sind auch die Verbindlichkeiten gemäß § 47 Abs. 5 Nr. 4.3 und 4.7 bis 4.10 GemHVO-Doppik auszuweisen, soweit diese Verbindlichkeiten aus Kreditaufnahmen zur Sicherung der Zahlungsfähigkeit enthalten. Der auszuweisende Betrag für das Haushaltsjahr (Spalte 3) entspricht dem Betrag in Muster 4a zu § 1 Nr. 3 GemHVO-Doppik, Spalte 1, Zeile 14.2.

Rechenschaftsbericht

RECHENSCHAFTSBERICHT zum Jahresabschluss der Gemeinde

Semlow zum 31.12.2018

Vorwort

Es wird Rechenschaft über den Jahresabschluss 2018 abgelegt. Für die Verwaltung und insbesondere für das Rechnungswesen der Gemeinde Semlow ist es bereits das siebte Jahr mit einer doppelten Finanzbuchhaltung. Für die Vorjahre 2012 – 2017 gibt es geprüfte Jahresabschlüsse.

Der letzte geprüfte Jahresabschluss per Stichtag 31.12.2017 wurde in der Sitzung der Gemeindevertretung am 10.04.2019 beschlossen und der Bürgermeisterin die Entlastung erteilt. Die Veröffentlichung der Jahresrechnung 2017 mit dem uneingeschränkten Bestätigungsvermerk erfolgte am 15.05.2019 im Amtlichen Mitteilungsblatt der Gemeinden.

A. Rechtsgrundlagen

Der Rechenschaftsbericht zum 31. Dezember 2018 der Gemeinde Semlow wurde auf der Grundlage des § 60 KV M-V und des § 42 GemHVO-Doppik und unter Beachtung der Vorschriften des § 49 GemHVO-Doppik erstellt.

§ 60 Kommunalverfassung M-V und § 42 GemHVO – Jahresabschluss

- (1) Die Gemeinde hat für den Schluss eines jeden Haushaltsjahres einen Jahresabschluss aufzustellen, in dem das Ergebnis der Haushaltswirtschaft des Haushaltsjahres nachzuweisen ist. Er hat das Vermögen, das Eigenkapital, die Sonderposten, die Rückstellungen, die Verbindlichkeiten, die Rechnungsabgrenzungsposten, die Erträge und Aufwendungen sowie die Einzahlungen und Auszahlungen vollständig zu enthalten, soweit durch Gesetz oder auf Grund eines Gesetzes nichts anderes bestimmt ist. Der Jahresabschluss hat unter Beachtung der Grundsätze ordnungsmäßiger Buchführung ein den tatsächlichen Verhältnissen entsprechendes Bild der Vermögens-, Finanz- und Ertragslage der Gemeinde zu vermitteln.
- (2) Der Jahresabschluss besteht aus:
 1. der Ergebnisrechnung,
 2. der Finanzrechnung,
 3. den Teilrechnungen,
 4. der Bilanz,
 5. dem Anhang.

- (3) Dem Jahresabschluss sind als Anlagen beizufügen:
1. der Rechenschaftsbericht,
 2. die Anlagenübersicht,
 3. die Forderungsübersicht,
 4. die Verbindlichkeitenübersicht,
 5. eine Übersicht über die über das Ende des Haushaltsjahres hinaus geltenden Haushaltsermächtigungen.
- (4) Der Jahresabschluss ist innerhalb von vier Monaten nach Abschluss des Haushaltsjahres aufzustellen.
- (5) Die Gemeindevertretung beschließt über die Feststellung des geprüften Jahresabschlusses bis spätestens 31. Dezember des auf das Haushaltsjahr folgenden Haushaltsjahres. Sie entscheidet in einem gesonderten Beschluss über die Entlastung des Bürgermeisters. Verweigert die Gemeindevertretung die Entlastung oder spricht sie diese mit Einschränkungen aus, so hat sie dafür die Gründe anzugeben.
- (6) Die Beschlüsse über die Feststellung des Jahresabschlusses und über die Entlastung sind der Rechtsaufsichtsbehörde unverzüglich mitzuteilen und öffentlich bekannt zu machen. Im Anschluss an die öffentliche Bekanntmachung sind der Jahresabschluss mit dem Rechenschaftsbericht sowie der abschließende Prüfungsvermerk des Rechnungsprüfungsausschusses und des Rechnungsprüfungsamtes an sieben Werktagen bei der Gemeindeverwaltung während der allgemeinen Öffnungszeiten öffentlich auszulegen und können im Übrigen bei der Gemeindeverwaltung während der allgemeinen Öffnungszeiten eingesehen werden. In der öffentlichen Bekanntmachung ist auf Ort und Zeit der Auslegung hinzuweisen.

§ 49 GemHVO zum Rechenschaftsbericht

- (1) Im Rechenschaftsbericht sind der Verlauf der Haushaltswirtschaft und die wirtschaftliche und finanzielle Lage der Gemeinde so darzustellen, dass ein den tatsächlichen Verhältnissen entsprechendes Bild vermittelt wird. Dazu sind ein Überblick über die wichtigsten Ergebnisse des Jahresabschlusses und Rechenschaft über die Haushaltswirtschaft im abgelaufenen Haushaltsjahr zu geben.
- (2) Außerdem hat der Rechenschaftsbericht eine ausgewogene und umfassende, dem Umfang der gemeindlichen Aufgabenerfüllung entsprechende Analyse der Haushaltswirtschaft und der Vermögens-, Finanz- und Ertragslage der Gemeinde zu enthalten. In die Analyse sollen die produktorientierten Ziele und Kennzahlen, soweit sie bedeutsam für das Bild der Vermögens-, Finanz- und Ertragslage der Gemeinde sind, einbezogen und unter Bezugnahme auf die im Jahresabschluss enthaltenen Ergebnisse erläutert werden.

(3) Der Rechenschaftsbericht soll auch eingehen auf:

1. Vorgänge von besonderer Bedeutung, die nach dem Schluss des Haushaltsjahres eingetreten sind,
2. Chancen und Risiken für die künftige Entwicklung der Gemeinde; zugrunde liegende Annahmen sind anzugeben.

B. Lage der Gemeinde

B.1 Organisation der Gemeinde

Die rechtliche Struktur stellt sich wie folgt dar:

Die Gemeinde Semlow ist amtsangehörige Gemeinde des Amtes Ribnitz-Damgarten.

Dem Amt gehören weiterhin die Gemeinden Ahrenshagen-Daskow, Schlemmin und die Stadt Ribnitz-Damgarten als geschäftsführende Gemeinde nach § 126 Abs. 1 Satz 3 KV M-V an.

Das Amt ist Teil des Landkreises Vorpommern-Rügen.

Die Organe der Gemeinde sind:

1. die Bürgermeisterin, Frau Eichler
der erste Bürgermeister, Herr Graf Finck von Finckenstein
der zweite Bürgermeister, Herr Pick
2. die Gemeindevertretung

Der Aufbau der Gemeindeverwaltung stellt sich wie folgt dar:

Die Verwaltungsangelegenheiten werden über die Stadt Ribnitz-Damgarten erledigt.

Der Aufbau der Stadtverwaltung stellt sich wie folgt dar:

1. Bürgermeister
2. Haupt- und Personalamt
3. Finanzverwaltungsamt
4. Amt für Bau, Wirtschaft und Liegenschaften
5. Büro für Stadtmarketing, Tourismus und Kultur

B.2 Rahmenbedingungen

Entwicklung der Zahl der Einwohner nach Ortsteilen

Jahr	Einwohner nach Ortsteilen (Angaben Statistik EMA)					
	Semlow	Camitz	Karlshof	Palmzin	Plennin	Zornow
2007	501	61	12	43	79	119
2008	478	59	13	43	79	122
2009	470	56	13	40	72	109
2010	465	55	10	42	67	111
2011	477	56	11	39	69	109
2012	475	58	10	39	65	107
2013	474	63	9	40	63	108
2014	453	61	12	42	61	106
2015	440	56	13	47	55	109
2016	415	52	14	46	50	106

* Es handelt sich hierbei um die statistischen Zahlen. Ausschlaggebend für 2018 ist die Einwohnerzahl vom 31.12.2016.

Entwicklung der Zahl der Einwohner

Einwohner zum 31.12.2010	Einwohner zum 31.12.2011	Einwohner zum 31.12.2012	Einwohner zum 31.12.2013	Einwohner zum 31.12.2014	Einwohner zum 31.12.2015	Einwohner zum 31.12.2016
781	791	786	785	733	718	681

* Es handelt sich hierbei um die statistischen Zahlen. Ausschlaggebend für 2018 ist die Einwohnerzahl vom 31.12.2016.

Größe und Umfang des Gebietes / wirtschaftliche Strukturen

Die Gemeinde Semlow setzt sich aus den Ortsteilen Semlow, Camitz, Karlshof, Palmzin, Plennin und Zornow zusammen. Das Gemeindegebiet der Gemeinde umfasst eine Fläche von 34,43 km² und hat überwiegend landwirtschaftlichen Charakter. Semlow hat somit zum 31.12.2018 eine Einwohnerdichte von 19,78 Ewo/km².

Im Eigentum der Gemeinde befinden sich sowohl öffentliche Gebäude als auch Grund und Boden. Die Gemeinde Semlow verfügt über eine gute Verkehrsanbindung zu den umliegenden Städten Ribnitz-Damgarten, Barth und Marlow. Der Ort ist von der Bundesautobahn 20 über den Anschluss Tribsees zu erreichen.

Hinsichtlich der Bildungsangebote befindet sich in der Gemeinde Semlow keine eigene Schule. Die örtlich zuständige Grundschule befindet sich in der amtsangehörigen Nachbargemeinde Ahrenshagen-Daskow und die Regionale Schule befindet sich in der amtsangehörigen Stadt Ribnitz-Damgarten. Die Betreuung der Krippen- und Kindergartenkinder erfolgt in der Kita Purzelbäume im Ort Semlow. Die Betreuung der Krippen-, Kindergarten- und Hortkinder erfolgt teilweise in der vom ASB Regionalverband Warnow-Trebeltal betriebenen Kindertagesstätte der Nachbargemeinde

Ahrenshagen-Daskow.

Mit verschiedenen Vereinen, der Feuerwehr, der Sporthalle und dem Sportlerheim mit Sportplatz gibt es öffentliche Einrichtungen, die ein aktives Gemeinde- und Vereinsleben ermöglichen.

C. Vermögens- und Finanzlage

C.1 Zusammengefasstes Ergebnis

C.1.1 Bilanz

Seit dem 01.01.2012 wird die Haushaltsrechnung nach den Regeln der doppelten Buchführung aufgestellt und in einer Bilanz abgebildet.

Für Semlow wurde zum 01.01.2018 eine Bilanzsumme von 3.724.090,43 EUR ausgewiesen. Zum Jahresende ist eine Abnahme von 132.862,50 EUR auf 3.591.227,93 EUR zu verzeichnen.

Die Entwicklung der Bilanzsummen seit der Eröffnungsbilanz zeigt sich wie folgt:

2012	4.278.312,68 EUR
2013	4.115.860,14 EUR
2014	4.006.227,59 EUR
2015	4.039.160,31 EUR
2016	3.973.701,93 EUR
2017	3.724.090,43 EUR
2017	3.591.227,93 EUR

Die größten Veränderungen auf der Aktivseite der Bilanz basieren auf

- der Abnahme des Anlagevermögens um 38.625,50 EUR – hauptsächlich durch die Abschreibung
- der Abnahme der Forderungen und sonstigen Vermögensgegenständen um 94.237,00 EUR.

Auf der Passivseite resultiert die Minderung der Bilanzsumme in erster Linie aus:

- der Abnahme des Ergebnisvortrages um 376.084,93 EUR
- der Reduzierung der langfristigen Verbindlichkeiten durch die planmäßige Tilgung der Kredite in Höhe von 60.519,91 EUR

Die Bilanz zum Schluss des Haushaltsjahres weist ein positives Eigenkapital in Höhe von 869.950,87 EUR. Das Eigenkapital hat sich im Haushaltsjahr aufgrund der zweckgebundenen Kapitalrücklagen um 4.018,19 erhöht.

Die finanziellen Angelegenheiten werden über die Einheitskasse der geschäftsführenden Gemeinde, der Stadt Ribnitz-Damgarten, abgewickelt. Dort wird für die Gemeinde ein buchungsmäßiger Kassenbestand zum Ende des Haushaltsjahres 2018 in Höhe von -255.855,22 EUR geführt.

Entwicklung des Vermögens, des Kapitals und der Schulden

Bilanzposition	31.12.2016 in EUR	%	31.12.2017 in EUR	%	Veränderung in EUR	%
AKTIVA						
1. Anlagevermögen						
1.1 Immaterielle GV	0,00		0,00		0,00	
1.2 Sachanlagen	3.174.787,93	85,25	3.055.928,36	85,09	-118.859,57	-3,74
1.3 Finanzanlagen	432.099,91	11,60	512.333,98	14,27	80.234,07	18,57
SUMME	3.606.887,84	96,85	3.568.262,34	99,36	-38.625,50	-1,07
2. Umlaufvermögen						
2.1 Vorräte	0,00		0,00		0,00	
2.2 Forderungen	117.202,59	3,15	22.965,59	0,64	-94.237,00	-80,41
2.3 Wertpapiere	0,00		0,00		0,00	
2.4 Kassenbestand	0,00		0,00		0,00	
SUMME	117.202,59	3,15	22.965,59	0,64	-94.237,00	-80,41
3. Rechnungsabgrenzungsposten	0,00		0,00		0,00	
4. Aktive latente Steuern	0,00		0,00		0,00	
5. Nicht durch EK gedeckter Fehlbetrag	0,00		0,00		0,00	
SUMME AKTIVA	3.724.090,43		3.591.227,93		-132.862,50	-3,57
PASSIVA						
1. Eigenkapital	865.932,68	23,25	869.950,87	24,22	4.018,19	0,46
2. Sonderposten	654.694,93	17,58	617.428,69	17,19	-37.266,24	-5,69
3. Rückstellungen	0,00		0,00		0,00	
4. Verbindlichkeiten	2.203.445,32	59,17	2.103.615,65	58,58	-99.829,67	-4,53
5. Rechnungsabgrenzung	17,50	0,00	232,72	0,01	215,22	1.229,83
SUMME PASSIVA	3.724.090,43		3.591.227,93		-132.862,50	-3,57

Bilanzkennzahlen

Inhalt und Bedeutung der nachfolgenden Bilanzkennzahlen sind in Anlage 4a zum Rechenschaftsbericht erläutert.

Kennzahlen zur Bilanzstruktur

Kennzahl	Berechnung
Eigenkapitalquote I	$\frac{\text{Eigenkapital} \cdot 100}{\text{Bilanzsumme}}$
Eigenkapitalquote II	$\frac{(\text{Eigenkapital} + \text{Sonderposten}) \cdot 100}{\text{Bilanzsumme}}$
Fremdkapitalquote	$\frac{\text{Fremdkapital} \cdot 100}{\text{Bilanzsumme}}$
Anlagendeckungsgrad	$\frac{\text{Eigenkapital} \cdot 100}{\text{Anlagevermögen}}$

Kennzahl	2018	2017	2016	2015	2014	2013	2012	EÖB
Eigenkapitalquote I	24,2	23,3	32,2	30,2	21,0	21,1	20,2	19,3
Eigenkapitalquote II	41,4	40,8	49,6	48,3	40,2	40,8	39,9	39,8
Fremdkapitalquote	58,6	59,2	50,4	51,7	59,8	59,2	60,1	60,2
Anlagendeckungsgrad	24,4	24,0	34,3	32,0	21,4	21,4	20,4	19,4

Die finanzielle Stabilität und die wirtschaftliche Sicherheit ist gegenüber dem Vorjahr gesunken. Die Fremdkapitalquote zeigt mit 58,6 % auf, wie hoch der Anteil des gesamten Fremdkapitals am Gesamtkapital ist.

Der Anlagendeckungsgrad ist gegenüber dem Vorjahr gestiegen und macht damit deutlich, dass mehr Anlagevermögen durch Eigenkapital gedeckt wird.

Das in der Ergebnisrechnung ermittelte Rechnungsergebnis der Gemeinde Semlow wird im Rahmen der Abschlussbuchungen in die Bilanzposition Jahresüberschuss / Jahresfehlbetrag gebucht. Hierdurch erfolgt bei einem positiven Ergebnis eine Eigenkapitalerhöhung, bei einem negativen Ergebnis eine Minderung des Eigenkapitals.

Als Bestandteil des Haushaltsausgleichs ist das Verbot der bilanziellen Überschuldung gem. § 43 Abs. 3 KV M-V anzusehen. Eine solche Überschuldung liegt vor, wenn das Eigenkapital aufgebraucht, d.h. ≤ 0 ist. Die Höhe des Eigenkapitals ergibt sich aus der Bilanz. In § 47 Abs. 5 GemHVO-Doppik M-V werden die Bilanzpositionen der Passivseite im Einzelnen aufgeführt.

Danach gehören zum Eigenkapital die Einzelposten:

- 1.1 Kapitalrücklage
- 1.2 Zweckgebundene Ergebnisrücklagen
- 1.3 Ergebnisvortrag
- 1.4 Jahresüberschuss / Jahresfehlbetrag

Eine Überschuldung liegt dementsprechend nur dann vor, wenn die Summe dieser Bilanzpositionen 0 EUR nicht überschreitet.

Bei der Gemeinde Semlow ergibt sich folgende Darstellung:

1.1	Kapitalrücklage	848.322,35 EUR
1.2	Zweckgebundene Ergebnisrücklagen	0,00 EUR
1.3	Ergebnisvortrag	21.628,52 EUR
1.4	<u>Jahresüberschuss / Jahresfehlbetrag</u>	<u>0,00 EUR</u>
	EIGENKAPITAL	869.950,87 EUR

Die Gemeinde Semlow ist zum 31.12.2018 nicht überschuldet.

Die allgemeine Kapitalrücklage bleibt unverändert.

Kennzahlen zur Vermögenslage

Kennzahl	Berechnung
Anlagenintensität	$\frac{\text{Anlagevermögen} \cdot 100}{\text{Bilanzsumme}}$
Infrastrukturquote	$\frac{\text{Infrastrukturvermögen} \cdot 100}{\text{Bilanzsumme}}$
Liquidität 1. Grades	$\frac{\text{Liquide Mittel} \cdot 100}{\text{Kurzfristige Verbindlichkeiten}}$
Kurzfristige Verbindlichkeitsquote	$\frac{\text{Kurzfristige Verbindlichkeiten} \cdot 100}{\text{Bilanzsumme}}$
Verschuldungsgrad	$\frac{\text{Fremdkapital} \cdot 100}{\text{Eigenkapital}}$
Eigenkapitalreichweite	$\frac{\text{Eigenkapital}}{\text{Jahresüberschuss}}$
Tilgungsrate	$\frac{\text{Ordentliche Tilgung}}{\text{Verbindlichkeiten aus Investitionskreditaufnahmen}}$
Quote Sonderposten zum Anlagevermögen	$\frac{\text{Sonderposten} \cdot 100}{\text{Anlagevermögen}}$

Kennzahl	2018	2017	2016	2015	2014	2013
Anlagenintensität	99,4	96,9	94,0	94,3	98,3	98,7
Infrastrukturquote	33,1	34,0	33,8	35,2	37,4	38,4
Liquidität 1. Grades	-99,1	-971,0	4.942,3	557,3	-2.505,3	-438,4
Kurzfristige Verbindlichkeitsquote	7,2	0,7	0,07	0,7	0,3	1,1
Verschuldungsgrad	241,8	254,5	156,5	171,2	284,7	280,3
Eigenkapitalreichweite	0	-2,3	31,1	3,4	-291,8	0,0
Tilgungsrate	0,04	0,03	0,03	0,03	0,04	0,04
Quote Sonderposten zum Anlagevermögen	17,3	18,2	18,5	19,2	19,5	19,9

Infrastrukturvermögen verringert sich durch die laufenden Abschreibungen. Die Liquidität hat sich

gegenüber dem Vorjahr verbessert. Kurzfristige Verbindlichkeiten spielen bei den Kennzahlen zur Vermögenslage keine Rolle.

C.1.2 Ergebnisrechnung

In der Ergebnisrechnung 2018 wird ein Jahresergebnis in Höhe von 0 EUR ausgewiesen, der um 100.800 EUR unter dem im Ergebnishaushalt geplanten Jahresüberschuss liegt.

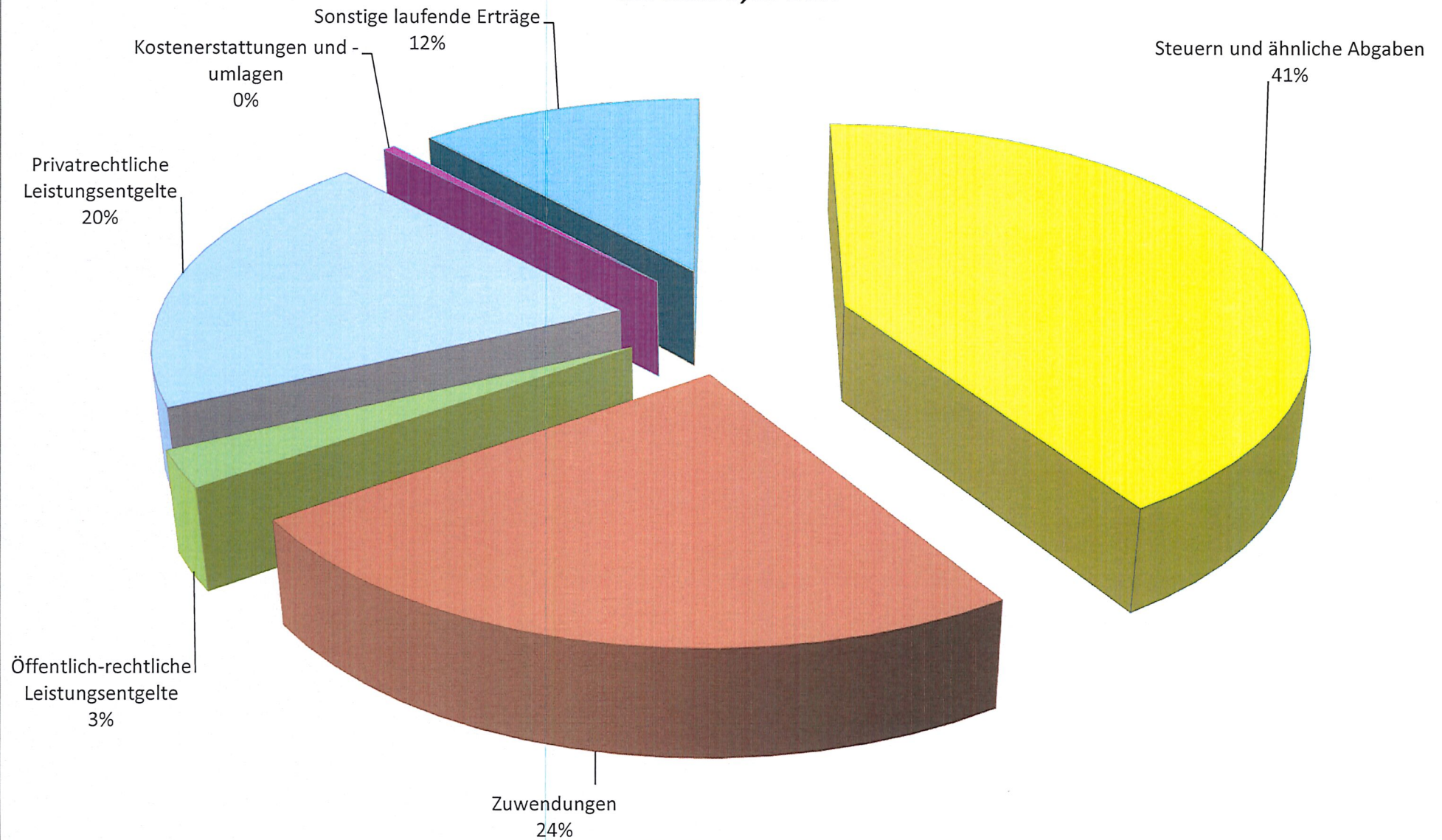
Im Vorjahr betrug das Jahresergebnis -376.084,93 EUR. Damit fällt das Ergebnis 2018 um 376.084,93 EUR besser als im Vorjahr aus.

Die Ergebnisrechnung zeigt nachfolgend abgebildete Ertrags- und Aufwandspositionen:

Erträge und Aufwendungen	Ansatz 2018	Ergebnis 2018	Ergebnis 2017
Steuern und ähnliche Abgaben	424.800,00	428.014,96	383.735,72
Zuwendungen, allgemeine Umlagen	233.500,00	251.870,29	37.266,15
Öffentlich-rechtliche Leistungsentgelte	27.500,00	27.562,23	27.173,91
Privatrechtliche Leistungsentgelte	234.100,00	208.189,69	240.039,65
Kostenerstattungen, Kostenumlagen	149.600,00	5.088,44	96.185,28
Sonstige laufende Erträge	22.800,00	121.170,08	52.073,24
Ordentliche Erträge	1.092.300,00	1.041.895,69	836.473,95
Personalaufwendungen	34.500,00	32.867,20	32.541,12
Aufwendungen für Sach- und Dienstleistungen	379.800,00	429.511,35	374.458,70
Abschreibungen	126.500,00	142.296,31	127.776,98
Zuwendungen, Umlagen und sonst. Transferauf.	309.100,00	311.728,49	569.220,64
Sonstige laufende Aufwendungen	84.600,00	87.385,00	92.755,72
Ordentliche Aufwendungen	934.500,00	1.003.788,35	1.196.753,16
Laufendes Ergebnis aus Verwaltungstätigkeit	157.800,00	38.107,34	-360.279,21
Zins- und sonstige Finanzerträge	10.500,00	16.254,33	16.941,33
Zins- und sonstige Finanzaufwendungen	67.500,00	68.124,41	70.367,97
Finanzergebnis	-57.000,00	-51.870,08	-53.426,64
Ordentliches Ergebnis	100.800,00	-13.762,74	-413.705,85
Jahresergebnis vor Veränderung der Rücklage	100.800,00	-13.762,74	-413.705,85
Einstellung in die Kapitalrücklage	0,00	0,00	0,00
Entnahmen aus der Kapitalrücklage	0,00	13.762,74	37.620,92
Jahresergebnis vor Veränderung der zweckgebundenen Ergebnisrücklage	100.800,00	0,00	-376.084,93
Jahresergebnis vor Veränderung der sonstigen zweckgebundenen Ergebnisrücklage	100.800,00	0,00	-376.084,93
Jahresergebnis	100.800,00	0,00	-376.084,93

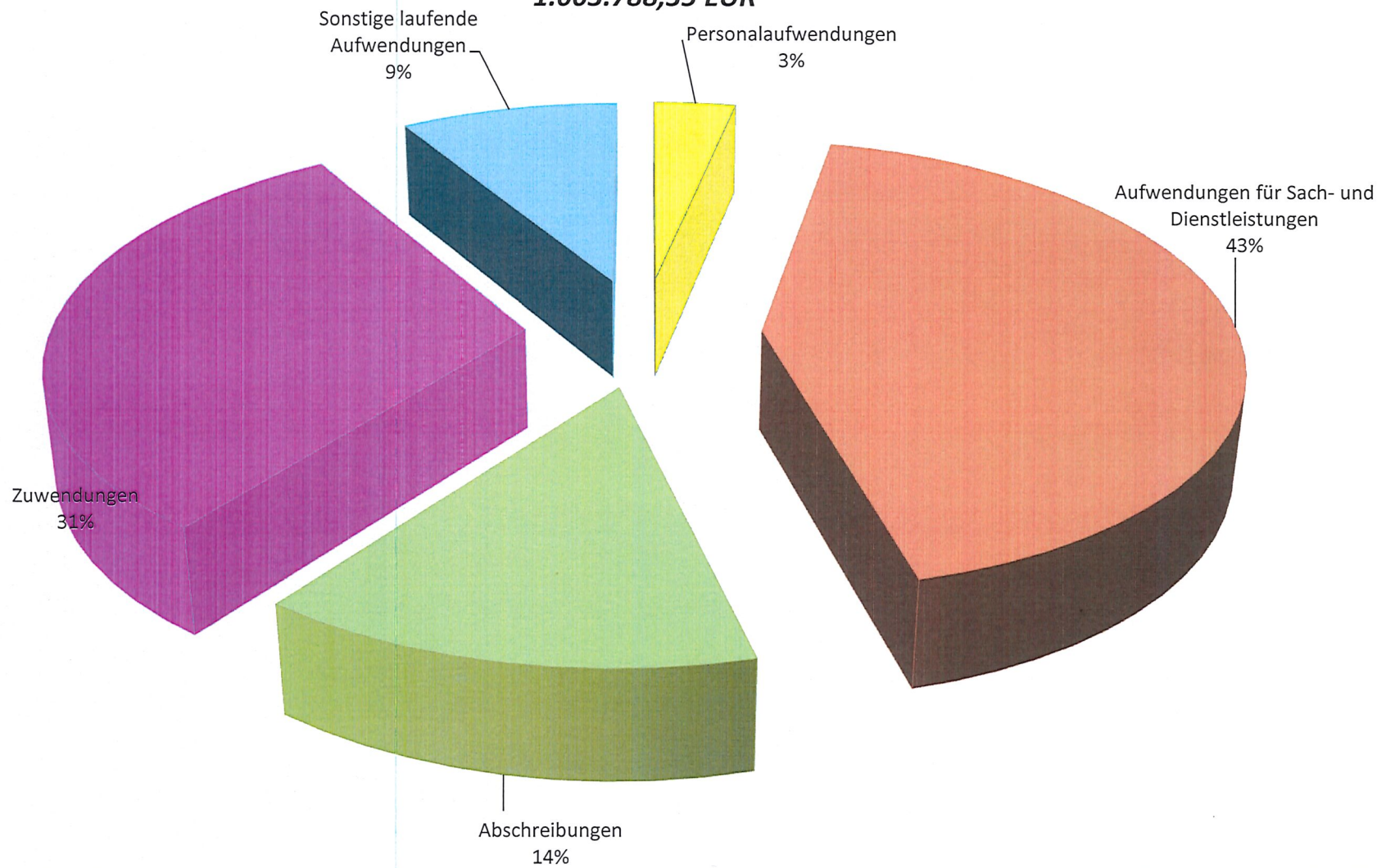
* Als Vergleich wurde der Planansatz herangezogen

Jahresabschluss 2018 - Erträge
1.041.895,69 EUR



Jahresabschluss 2018 - Aufwendungen

1.003.788,35 EUR



Die Erträge aus Steuern und ähnlichen Abgaben und die Zuwendungen bleiben mit mehr als die Hälfte der Einnahmen die größte Einnahmeposition der Gemeinde Semlow.

Das Ergebnis aus Verwaltungstätigkeit hat sich gegenüber dem Planansatz verschlechtert. Bei den Aufwendungen sind Mehraufwendungen von 69.288,35 EUR gegenüber dem Planansatz zu verzeichnen.

Betrachtet man die Planung genauer, so konnten die geplanten Erträge für privatrechtliche Leistungsentgelte und Kostenerstattungen nicht erreicht werden. Alle anderen Erträge weisen ein Plus aus. Die meisten Mehrerträge erzielten die sonstigen laufenden Erträge mit 98.370,08 EUR. Die geplanten Aufwendungen wurden mit 69.288,35 EUR überschritten. Zu Mehraufwendungen kam es insbesondere bei den Aufwendungen für Sach- und Dienstleistungen mit 49.711,35 EUR. Einsparungen gab es bei den Personalaufwendungen.

Im Ergebnis decken die laufenden Erträge die laufenden Aufwendungen.

Die Aufwendungen für Sach- und Dienstleistungen, insbesondere mit der Unterhaltung der Grundstücke und Gebäuden, bilden mit 42,79 % den größten Anteil an den Aufwendungen.

Kennzahlen zur Ergebnisrechnung

Inhalt und Bedeutung der nachfolgenden Kennzahlen sind in Anlage 4a zum Rechenschaftsbericht erläutert.

Kennzahl	Berechnung	2018	2017	2016
Steuerquote I	<u>Steuererträge*100</u> Ordentliche Erträge	41,1	45,9	37,4
Steuerquote II	<u>Steuererträge*100</u> Ordentliche Aufwendungen	42,6	32,1	41,4
Zuwendungsquote	<u>Erträge aus Zuwendungen*100</u> Ordentliche Erträge	24,2	4,5	22,2
Personalintensität	<u>Personalaufwendungen*100</u> Ordentliche Aufwendungen	3,3	2,7	3,4
Sach- u. Dienstleistungsintensität	<u>Aufwendungen f.S.u.D.*100</u> Ordentliche Aufwendungen	42,8	31,3	40,8
Abschreibungsintensität	<u>Abschreibungen*100</u> Ordentliche Aufwendungen	14,2	10,7	13,4
Transferaufwandsquote	<u>Transferaufwendungen*100</u> Ordentliche Aufwendungen	31,1	47,6	34,7
Zinslastquote	<u>Zinsaufwendungen*100</u> Ordentliche Aufwendungen	6,8	5,9	7,4
Reinvestitionsquote	Auszahlungen für <u>Investitionstätigkeit*100</u> Abschreibung AV gesamt	2,7	1,1	15,3
Ordentlicher Aufwendungsdeckungsgrad	<u>Ordentliche Erträge*100</u> Ordentliche Aufwendungen	103,8	69,9	110,5

Aus den Kennzahlen ist ersichtlich, dass die Steuereinnahmen fast die Hälfte der Einnahmen ausmachen. Die Personalaufwendungen spielen für die Gemeinde eine untergeordnete Rolle, da die Gemeinde nur wenige Beschäftigte hat. Der Anteil der Transferaufwendungen an den ordentlichen Aufwendungen ist wieder gesunken. Diese Veränderung ist in erster Linie durch die geringere Kreisumlage begründet.

Der ordentliche Aufwandsdeckungsgrad zeigt, dass es der Gemeinde Semlow im Rahmen der Haushaltswirtschaft gelungen ist, soviel Erträge zu erzielen, dass diese die Aufwendungen decken.

C.1.3 Finanzrechnung

In der Finanzrechnung übersteigen insgesamt die Einzahlungen die Auszahlungen um 9.880,63 EUR.

Der Bestand der liquiden Mittel hat sich im Jahr 2018 um 9.880,63 EUR auf -255.855,22 EUR erhöht. Das positive Ergebnis der Finanzrechnung würde eine Zunahme der liquiden Mittel darstellen, wenn die Gemeinde Semlow über ein eigenes Bankkonto verfüge. Die Gemeinde Semlow ist Mitglied des Amtes Ribnitz-Damgarten. Die Verwaltung des Amtes erfolgt durch die Stadt Ribnitz Damgarten (Modell der geschäftsführenden Gemeinde gem. § 126 Abs. 1 Satz 2 Nummer 1 KV M-V). Die Zahlwegsbestände werden bei der Stadt Ribnitz-Damgarten geführt. Daher werden die Ergebnisse des Finanzhaushaltes in der Gemeinde als Forderung (bei positivem Ergebnis) oder als Verbindlichkeit (bei negativem Ergebnis) dargestellt.

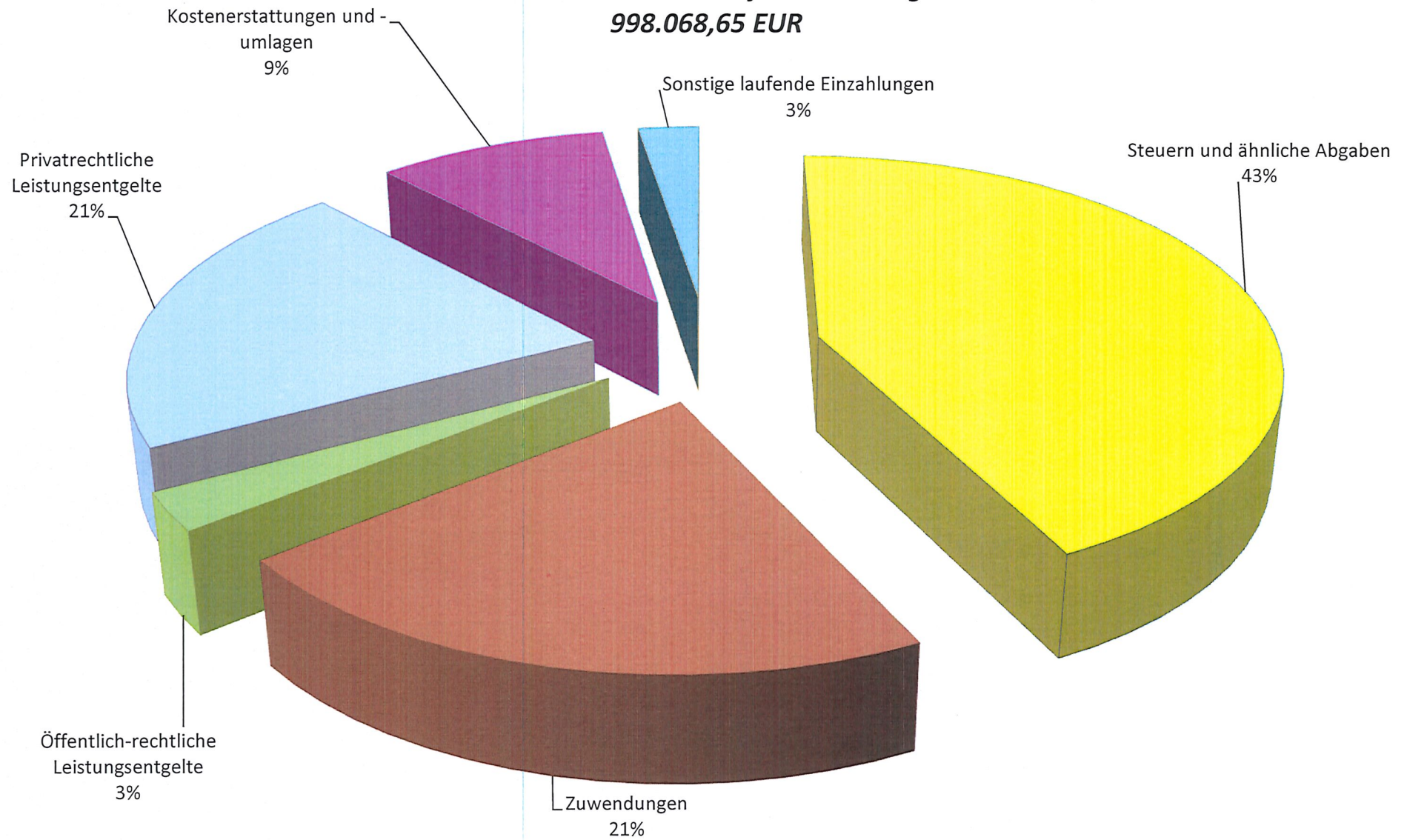
Investitionskredite sind mit 77.152,74 EUR getilgt worden.

Aufgrund des gemeinsamen Zahlungsmittelbestandes des Amtes Ribnitz-Damgarten mussten Kredite zur Sicherung der Zahlungsfähigkeit nicht aufgenommen werden.

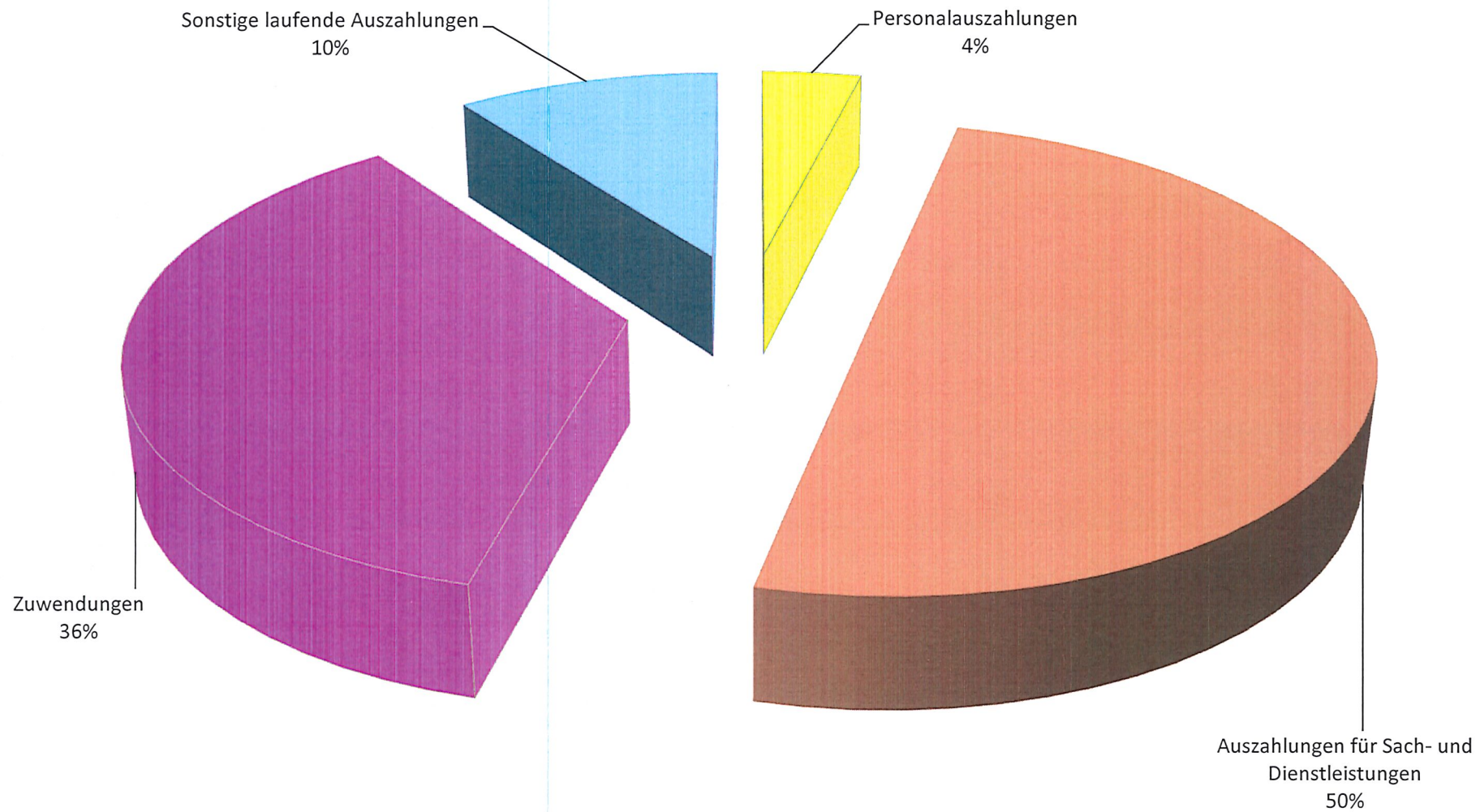
Einzahlungen und Auszahlungen	Ansatz 2018	Ergebnis 2018	Ergebnis 2017
Steuern und ähnliche Abgaben	424.800,00	427.470,79	388.840,59
Zuwendungen, allgemeine Umlagen	196.300,00	214.604,05	0,00
Öffentlich-rechtliche Leistungsentgelte	27.500,00	27.613,20	27.137,65
Privatrechtliche Leistungsentgelte	234.100,00	208.447,77	239.947,43
Kostenerstattungen, Kostenumlagen	149.600,00	94.634,33	69.078,35
Sonstige laufende Einzahlungen	22.800,00	25.298,51	24.662,50
Summe der laufenden Einzahlungen	1.055.100,00	998.068,65	749.666,52
Personalauszahlungen	34.500,00	32.867,20	32.541,12
Auszahlungen für Sach- und Dienstleistungen	379.800,00	429.511,35	384.854,16
Zuwendungen, Umlagen und sonst. Transferaus.	309.100,00	310.212,88	570.795,75
Sonstige laufende Auszahlungen	84.600,00	87.140,51	92.685,72
Summe der laufenden Auszahlungen	808.000,00	859.731,94	1.080.876,75
Saldo der laufenden Ein- und Auszahlungen	247.100,00	138.336,71	-331.210,23
Zins- und sonstige Finanzeinzahlungen	10.500,00	16.270,33	17.012,33
Zins- und sonstige Finanzauszahlungen	67.500,00	81.454,36	57.038,02
Saldo Zins- u. sonst. Finanzen- u. -auszahlungen	-57.000,00	-65.184,03	-40.025,69
Saldo der ordentlichen Ein- und Auszahlungen	190.100,00	73.152,68	-371.235,92
Einzahlungen aus Investitionszuwendungen	17.200,00	17.780,93	0,00
Einzahlungen aus Sachanlagen	30.000,00	0,00	14.699,65
Summe der Einzahlungen aus Investitionstätigkeit	47.200,00	17.780,93	14.699,65
Auszahlungen für Sachanlagen	0,00	3.900,24	1.376,92
Summe der Auszahlungen aus Investitionstätigkeit	0,00	3.900,24	1.376,92
Saldo der Ein- und Auszahlungen aus Investitionstätigkeit	47.200,00	13.880,69	13.322,73
Finanzmittelüberschuss / -fehlbetrag	237.300,00	87.033,37	-357.913,19
Einzahlungen aus der Aufnahme von Krediten für Investitionen	0,00	0,00	0,00
Auszahlungen zur Tilgung von Krediten für Investitionen	65.100,00	77.152,74	50.610,31
Veränderung der liquiden Mittel	0,00	-9.880,63	408.523,50

Die Gemeinde Semlow gehört zu den kleineren Kommunen in Mecklenburg-Vorpommern. Auf eine detaillierte Analyse der einzelnen Produkte wurde verzichtet, da sich die Gemeinde in den kommenden Jahren finanziell verbessert.

Jahresabschluss 2018 - lfd. Einzahlungen
998.068,65 EUR



Jahresabschluss 2018 - lfd. Auszahlungen
859.731,94 EUR



C.1.4 Haushaltsausgleich

Unter Berücksichtigung der Vorträge aus Haushaltsvorjahren wurde der Haushaltsausgleich nicht erreicht.

Die Voraussetzungen in der Ergebnisrechnung wurden erreicht.

Die Gemeinde Semlow weist einen Ergebnisvortrag von 21.628,52 EUR aus und schließt im Haushaltsjahr 2018 mit einem Jahresergebnis von 0 EUR ab. Dies macht im Ergebnis einen Jahresüberschuss von 21.628,52 EUR.

Die Voraussetzungen in der Finanzrechnung wurden nicht erreicht.

Die Gemeinde Semlow weist vorzutragende Beträge von -454.951,19 EUR aus, einen Saldo der ordentlichen und außerordentlichen Ein- und Auszahlungen von -4.000,06 EUR und somit einen Stand zum 31.12.2018 von -458.951,25 EUR.

Aufgrund des beschlossenen Haushaltsplanes geht die Gemeinde davon aus, dass der Haushaltsausgleich in den folgenden Haushaltsjahren erreicht werden kann.

D. Ertragslage der Gemeinde

In diesem Jahr hat die Gemeinde Semlow einen positiven Ergebnishaushalt und einen negativen Finanzhaushalt. Das Ergebnis resultiert wie schon vorher dargestellt aus dem Ergebnisvortrag von 397.713,45 EUR.

Auch im Ergebnis 2017 spiegelt sich der erforderliche Sparzwang wieder. Positiv für die Gesamtsituation im Gemeindehaushalt sind die privatrechtlichen Leistungsentgelte.

E. Vorgänge von besonderer Bedeutung nach dem Schluss des Haushaltsjahres

Vorgänge von besonderer Bedeutung, die nach Schluss des Wirtschaftsjahres 2018 eingetreten sind, dieses aber noch wirtschaftlich belasten und im Abschluss ihren Niederschlag gefunden haben, ergaben sich nicht.

F. Teilhaushalte

Die Gemeinde Semlow hat sich bei der finanziellen Darstellung ihrer Produkte nur für zwei Teilhaushalte entschieden. Es gibt keine eigene Verwaltung und die vorhandene Struktur macht keine weitere Untergliederung erforderlich. Die produktbezogenen Daten sind der Teilergebnis- und Teilfinanzrechnung für die einzelnen Produkte zu entnehmen.

1. Teilhaushalt: Der Teilhaushalt 1 umfasst alle Produkte außer der Produktgruppe

611- Steuern, allgemeine Zuweisungen, allgemeine Umlagen, der Produktgruppe

612-Sonstige allgemeine Finanzwirtschaft und der Produktgruppe

626- Beteiligungen, Anteile, Wertpapiere des Anlagevermögens.

2. Teilhaushalt: Der Bereich Finanzen ist entsprechend der Vorschriften gesondert als Teilhaushalt 2 abgebildet.

Auf die Führung einer Kosten- und Leistungsrechnung nach § 27 GemHVO-Doppik M-V wird verzichtet, da sich die Wirtschaftlichkeit und Leistungsfähigkeit der Gemeinde bereits durch die Produkte ableiten lässt.

G. Prognosebericht

Der Jahresabschluss ist in der Ergebnisrechnung positiv und in der Finanzrechnung negativ. Wenn die momentan herrschenden Bedingungen keine wesentlichen Änderungen erfahren und sich verbessern und weiterhin auf Einsparpotenziale geachtet wird, könnte die Gemeinde Semlow perspektivisch positive Abschlüsse erreichen.

Mit der Mitgliedschaft im Amt Ribnitz-Damgarten schöpft die Gemeinde Semlow die Möglichkeiten der interkommunalen Zusammenarbeit weitestgehend aus.

Die Sicherstellung der gesetzlichen Verpflichtungen und der Grundbedürfnisse der Kommune ist noch gegeben. Dazu tragen die Menschen mit ihren Aktivitäten im Ehrenamt bei.

Um den Haushaltsausgleich trotz steigender Belastung in den kommenden Jahren zu erreichen (z. B. für Umlagen, Energiekosten u. a), sind insoweit weitere Maßnahmen erforderlich, die zu einer Erhöhung der laufenden Erträge/Einzahlungen oder zu einer Senkung der laufenden Aufwendungen/Auszahlungen führen. Die Gemeinde plant weiterhin Veräußerungen von Vermögen, um den Bestand der liquiden Mittel wieder zu verbessern.

Die Aufrechterhaltung der Zahlungsfähigkeit der Gemeinde ist nur durch einen internen Kassenkredit, innerhalb des genehmigungsfreien Bereiches, möglich.

Die Eigenkapitalausstattung kann im Finanzplanungszeitraum aufgrund der Einstellung von investiver gebundenen Schlüsselzuweisungen in die zweckgebundene Kapitalrücklage weiter verbessert werden.

H. Risikobericht

Wie bei den Kennzahlen zur Ergebnisrechnung dargestellt, besteht die Haupteinnahmequelle der Gemeinde zu 41,1 % aus Steuern und ähnlichen Abgaben.

Zielstellung der Gemeinde Semlow ist die Substanzerhaltung der Gemeindestraßen, die Aufrechterhaltung der Verkehrssicherheit sowie die Erhaltung einer angemessenen Leistungsfähigkeit der Gemeindestraßen. Eine besondere Belastung ist in den nächsten Jahren nicht beabsichtigt und würde nach den derzeitigen Haushaltszahlen auch nicht finanzierbar sein.

Die Wirkung der geplanten Änderung des Finanzausgleichsgesetzes in Mecklenburg-Vorpommern, auch im Hinblick auf das Auslaufen des Solidarpaktes, kann nicht abgeschätzt werden. Es besteht die große Herausforderung, das richtige Maß an strukturerhaltenden Maßnahmen und dem Erfordernis der Ausgabenminimierung und Einnahmenmaximierung zu finden.

Die Amtsumlage hat die Einwohnerzahl als Grundlage für die Berechnung. Ein plötzlicher und erheblicher Rückgang der Einwohnerzahl würde zu Einnahmeverluste führen.

Die Gemeinde Semlow hat von jeher größten Wert auf ihre Eigenständigkeit gelegt. Basis war eine solide Haushaltswirtschaft, d.h. maßvolles Ausgeben und Ausschöpfen aller Einnahmepotenziale. Die Haushaltsdisziplin ist nach wie vor gegeben. Jedoch zeigen die vergangenen Jahre, das auch mal außerplanmäßige Ausgaben erforderlich werden.

Schon jetzt resultieren die größten Ausgabepositionen aus Verpflichtungen, die nicht durch die Gemeinde beeinflussbar sind. Dazu gehören Kreis- und Amtsumlage, Schulkostenumlage oder der Anteil als Wohnsitzgemeinde im Rahmen der Betreuung der Kinder im Vorschulalter.

Rehitz, 14.04.2020

Ort, Datum

Scheller

L. Scheller

SB Haushalt der Gemeinden

Semlow, 16.04.2020

Ort, Datum

A. Eichler

A. Eichler

Bürgermeisterin

Erläuterung von Bilanz-, Vermögens- und Liquiditätskennziffern

Bilanzkennzahlen

Eigenkapitalquote I

Die Eigenkapitalquote gibt an, wie hoch der Anteil des Eigenkapitals am Gesamtkapital ist. Sie wird zur Beurteilung der Kapitalkraft herangezogen. Je höher die Eigenkapitalquote, desto geringer das Finanzierungsrisiko und desto höher die finanzielle Stabilität und die wirtschaftliche Sicherheit.

Eigenkapitalquote II

Die Kennzahl Eigenkapitalquote II misst den Anteil des wirtschaftlichen Eigenkapitals am gesamten bilanzierten Kapital (Gesamtkapital) auf der Passivseite der kommunalen Bilanz. Weil bei der Kommune die Sonderposten als Bilanzposten mit Eigenkapitalcharakter einen wesentlichen Ansatz in der Bilanz darstellen, wird die Wertgröße Eigenkapital um die Sonderposten erweitert.

Fremdkapitalquote

Die Fremdkapitalquote bemisst sich nicht nur am langfristigen Fremdkapital, sondern zusätzlich auch an den Rückstellungen, Verbindlichkeiten und Rechnungsabgrenzungsposten der Passivseite der Bilanz, die in dem Sinne kein Eigenkapital darstellen. Sie zeigt auf, wie hoch der Anteil des gesamten Fremdkapitals am Gesamtkapital ist.

Anlagendeckungsgrad

Der Anlagendeckungsgrad zeigt an, wie viel Prozent des Anlagevermögens durch Eigenkapital gedeckt oder finanziert sind. Da Anlagegegenstände in der Regel langfristiges Vermögen darstellen, müssen sie auch durch entsprechendes langfristiges Kapital finanziert werden. Damit wird sichergestellt, dass in wirtschaftlich schwierigen Zeiten keine Anlagegüter veräußert werden müssen, um den Tilgungsverpflichtungen termingerecht nachzukommen. Deshalb sollten Gegenstände des Anlagevermögens grundsätzlich nicht kurzfristig finanziert werden.

Vermögenskennzahlen

Anlagenintensität

Die Anlagenintensität gibt an, wie hoch der Anteil des Anlagevermögens am Gesamtvermögen ist. Sie gibt Aufschluss darüber, ob die Höhe des Anlagevermögens den wirtschaftlichen Rahmenbedingungen der Kommune entspricht. Ein hoher Wert der Kennzahl Anlagenintensität verlangt in der Regel einen hohen Anteil von Eigenkapital bzw. von langfristigem Fremdkapital am Gesamtkapital. Eine zu geringe Anlagenintensität kann bedeuten, dass die Kommune überwiegend über bereits angeschriebenes Vermögen oder über Vermögensgegenstände verfügt, die nur noch mit geringen Werten in der Bilanz angesetzt sind.

Infrastrukturquote

Die Kommunen verfügen in der Regel über ein umfangreiches, der Daseinsvorsorge dienendes, Infrastrukturvermögen. Die Kennzahl Infrastrukturquote beleuchtet deshalb als Verfeinerung der Kennzahl Anlagenintensität diesen Aspekt. Ein geringer Wert der Kennzahl Infrastrukturquote kann ein Hinweis dafür sein, dass die Kommune entweder kaum über derartige öffentliche Einrichtungen verfügt, diese ggf. bereits veraltet und daher geringwertig sind, oder diese im Rahmen von Privatisierungsmaßnahmen veräußert wurden. Ein hoher Wert dürfte ein Hinweis darauf sein, dass wegen dieser Vermögenslage die Kommune in jedem Haushaltsjahr voraussichtlich hohe Unterhaltungsaufwendungen und hohe Abschreibungen zu erwirtschaften hat. Ggf. sind bei der Bewertung dieser Kennziffer in Einzelfällen auch die Gebietsgröße der Kommune und anderer örtlichen Besonderheiten zu berücksichtigen.

Liquidität

Die Liquidität gibt an, wie hoch der Anteil der flüssigen Mittel (liquide Mittel) an dem kurzfristigen Fremdkapital (ein Teil der Verbindlichkeiten) ist.

Kurzfristige Verbindlichkeitsquote

Wie hoch die Bilanz durch kurzfristiges Fremdkapital (Verbindlichkeiten bis zu einem Jahr) belastet wird, kann mit Hilfe der Kennzahl kurzfristige Verbindlichkeitsquote beurteilt werden.

Verschuldungsgrad

Der Verschuldungsgrad berechnet sich aus dem gesamten Fremdkapital (Kredite, Rückstellungen und Verbindlichkeiten) im Verhältnis zum Eigenkapital. Grundsätzlich gilt auch hier, je höher der Verschuldungsgrad ist, umso abhängiger ist die Kommune von externen Gläubigern.

Eigenkapitalreichweite

Die Eigenkapitalreichweite gibt an, wie hoch der Anteil des Eigenkapitals an dem Jahresfehlbetrag ist.

Tilgungsrate

Die Quote gibt die anteilmäßige Belastung der Gemeinde durch Tilgungsraten. Damit gibt sie Hinweise auf das Ausmaß der anteiligen Belastung der Kommune durch in der Haushalts- bzw. Rechnungsperiode oder in Vorjahren aufgenommene Kassenkredite und Kredite.

Quote Sonderposten zum Anlagevermögen

Die Quote gibt an, wie hoch der Anteil der Sonderposten gegenüber dem Anlagevermögen ist.

Kennzahlen der Ergebnisrechnung

Steuerquote I

Grundsätzlich gibt die Steuerquote I Aufschluss darüber, wie hoch der Anteil der Steuererträge an dem gesamten ordentlichen Erträgen ist. Sie verdeutlicht somit den Grad der Abhängigkeit von Steuererträgen bzw. den Anteil der Erträge, die ihren Ursprung in den Steuern haben. Eine Kommune mit hoher Steuerquote ist tendenziell weniger abhängig von externen Entwicklungen, wobei hier allerdings auch an die Ausgereiztheit der Hebesätze der Realsteuern gedacht werden muss. Prinzipiell sollte bei der Steuerquote immer auch die perspektivische Entwicklung bedacht werden – neben der Konjunkturabhängigkeit ist insbesondere bei der Gewerbesteuer die Gefahr starker Schwankungen hoch.

Steuerquote II

Die Steuerquote II gibt an, zu welchem Teil sich die Gemeinde im Haushaltsjahr „selbst“ finanzieren kann. Die Kennzahl gibt dabei eine Tendenz an, inwieweit die Kommune in der Zukunft in der Lage ist, ihre Aufgaben (Aufwendungen) aus eigener Kraft zu erfüllen. Dabei sind Verzerrungen wie Wertberichtigungen u. ä. zu berücksichtigen.

Zuwendungsquote

Die Zuwendungsquote gibt Hinweise darauf, inwieweit eine Kommune von Zuwendungen und somit von Leistungen Dritter abhängig ist.

Personalintensität

Die Personalintensität zeigt auf, welchen Anteil die Personalaufwendungen an den ordentlichen Aufwendungen ausmachen. Die Kennzahl gibt Auskunft darüber, in welchem Umfang Mittel jetzt und voraussichtlich auch in Zukunft für Personalausgaben gebunden sind und anderweitig nicht zur Verfügung stehen.

Sach- und Dienstleistungsintensität

Die Sach- und Dienstleistungsintensität gibt Aufschluss darüber, in welchem Maße sich die Kommune für die Inanspruchnahme von Leistungen Dritter entschieden hat.

Abschreibungsintensität

In welchem Umfang die Kommune durch die Nutzung ihr Vermögen belastet und Werteverzehr stattfindet, zeigt die Abschreibungsintensität.

Transferaufwandsquote

Die Transferaufwandsquote stellt einen Bezug zwischen den Transferaufwendungen und die gesamten ordentlichen Aufwendungen her.

Zinslastquote

Die Zinslastquote gibt die anteilmäßige Belastung der Gemeinde durch Zinsaufwendungen an. Damit gibt sie Hinweise auf das Ausmaß der anteiligen Belastung der Kommune durch in der Haushalts- bzw. Rechnungsperiode oder in Vorjahren aufgenommene Kassenkredite und Kredite. Eine hohe Quote ist ein Indiz für eingeschränkte Handlungsmöglichkeiten der Kommune im laufenden Haushaltsjahr und voraussichtlich auch in der Zukunft.

Reinvestitionsquote

Diese Kennzahl sagt aus, ob die Investitionen im Haushaltsjahr ausgereicht hat, um den Wertverlust des Anlagevermögens durch Abschreibungen auszugleichen. Um eine dauerhafte Aufgabenerfüllung in gleicher Qualität zu gewährleisten, wird z. T. eine Quote von 100% für erstrebenswert gehalten. Bei einer Quote unter 100% werden geringere Neuinvestitionen getätigt, als das Vermögen durch Abschreibungen verbraucht wird. Im Ergebnis müssen die Abschreibungen gedeckt werden, sodass das Eigenkapital nicht sinkt.

Ordentlicher Aufwendungsdeckungsgrad

Die Kennzahl des ordentlichen Aufwendungsdeckungsgrades bildet analog zum ordentlichen Ergebnis das Ergebnis der gewöhnlichen Geschäfts- bzw. Verwaltungstätigkeit ab. Liegt die Kennzahl in einem Mehrjahreszeithorizont bei 100%, so wurde eine generationengerechte Haushaltspolitik betrieben. Ist der ordentliche Aufwendungsdeckungsgrad kleiner 100%, so kann nicht von generationengerechter Haushaltspolitik gesprochen werden, es wurde vielmehr per Definition auf Kosten künftiger Generationen gewirtschaftet. Der ordentliche Aufwendungsdeckungsgrad ist damit eine Kenngröße zur Beurteilung der Generationengerechtigkeit der Haushaltspolitik.

Anlagenübersicht

Muster 16

analog zu § 47 GemHVO – Doppik MV

Gemeinde Semlow

Anlagenübersicht mit Übersicht über die Sonderposten zum Anlagevermögen zum 31.12.2018

		Anschaffungs- und Herstellungskosten / Zuführungsbeträge					Abschreibungen, Wertberichtigungen / Auflösungsbeträge						Restbuchwerte		Kennzahlen		außerplanm. Abschr./Auf- lösungsbetr.
Art (gemäß § 47 Absatz 4 Nummer 1 bzw. § 47 Absatz 5 Nummer 2 GemHVO-Doppik)		Stand zum 31.12. des Haushalts- vorjahres	Zugänge im Haushalts- jahr	Abgänge im Haushalts- jahr	Um- buchungen im Haushalts- jahr	Stand zum 31.12. des Haushalts- jahres	Aufgelaufene Abschr. zum 31.12. des Haushalts- vorjahres	Zu- schreibungen im Haushalts- jahr	Ab- schreibungen im Haushalts- jahr	Um- buchungen im Haushalts- jahr	Aufgelaufene Ab- schreibungen auf Abgänge	Aufgelaufene Abschr. zum 31.12. des Haushalts- jahres	Restbuch- wert am Ende des Haushalts- jahres	Restbuch- wert am Ende des Haushalts- vorjahres	Durch- schnittl. Abschr.- satz	Durch- schnittl. Rest- buch- wert	
		EUR	EUR	EUR	EUR	EUR	EUR	EUR	EUR	EUR	EUR	EUR	EUR	EUR	%	%	EUR
AKTIVA																	
1.	Anlagevermögen	7.725.414,42	3.900,17	15.000,00	0,00	7.714.314,59	4.118.526,51	99.770,57	142.296,31		15.000,00	4.146.052,25	3.568.262,34	3.606.887,91			15.000,00
1.1.	Immaterielle Vermögensgegenstände	0,00	0,00	0,00	0,00	0,00	0,00	0,00	0,00		0,00	0,00	0,00	0,00			0,00
1.1.1	Gewerbliche Schutzrechte und ähnliche Rechte und Werte sowie Lizenzen an solchen Rechten und Werten	0,00	0,00	0,00	0,00	0,00	0,00	0,00	0,00		0,00	0,00	0,00	0,00			0,00
1.1.2	Geleistete Zuwendungen	0,00	0,00	0,00	0,00	0,00	0,00	0,00	0,00		0,00	0,00	0,00	0,00			0,00
1.1.3	Geleistete Investitionszuschüsse	0,00	0,00	0,00	0,00	0,00	0,00	0,00	0,00		0,00	0,00	0,00	0,00			0,00
1.1.4	Geschäfts- oder Firmenwert	0,00	0,00	0,00	0,00	0,00	0,00	0,00	0,00		0,00	0,00	0,00	0,00			0,00
1.1.5	Geleistete Anzahlungen auf immaterielle Vermögensgegenstände	0,00	0,00	0,00	0,00	0,00	0,00	0,00	0,00		0,00	0,00	0,00	0,00			0,00
1.2.	Sachanlagen	7.345.394,49	3.900,17	0,00	0,00	7.349.294,66	4.170.606,49	4.536,50	127.296,31		0,00	4.293.366,30	3.056.926,36	3.174.788,00			0,00
1.2.1	Wald, Forsten	7.905,04	0,00	0,00	0,00	7.905,04	0,00	0,00	0,00		0,00	0,00	7.905,04	7.905,04	0,00	100,00	0,00
1.2.2	Sonstige unbebaute Grundstücke und grundstücksgleiche Rechte	532.925,47	0,00	0,00	0,00	532.925,47	0,00	0,00	0,00		0,00	0,00	532.925,47	532.925,47	0,00	100,00	0,00
1.2.3	Bebaute Grundstücke und grundstücksgleiche Rechte	3.337.871,66	0,00	0,00	0,00	3.337.871,66	1.999.166,79	4.536,50	43.460,58		0,00	2.038.090,87	1.299.780,79	1.338.704,67	1,30	38,94	0,00
1.2.4	Infrastrukturvermögen	3.306.951,11	0,00	0,00	0,00	3.306.951,11	2.041.999,15	0,00	77.881,56		0,00	2.119.880,71	1.187.070,40	1.264.961,96	2,36	35,90	0,00
1.2.5	Bauten auf fremden Grund und Boden	0,00	0,00	0,00	0,00	0,00	0,00	0,00	0,00		0,00	0,00	0,00	0,00			0,00
1.2.6	Kunstgegenstände, Kulturdenkmäler	0,00	0,00	0,00	0,00	0,00	0,00	0,00	0,00		0,00	0,00	0,00	0,00			0,00
1.2.7	Maschinen und technische Anlagen, Fahrzeuge	127.014,28	3.800,27	0,00	0,00	130.814,55	105.765,55	0,00	5.106,22		0,00	110.671,77	19.942,78	21.248,73	3,90	15,25	0,00
1.2.8	Betriebs- und Geschäftsausstattung	32.726,93	99,90	0,00	0,00	32.826,83	23.675,00	0,00	847,95		0,00	24.522,95	8.303,88	9.051,93	2,58	25,30	0,00
1.2.9	Pflanzen und Tiere	0,00	0,00	0,00	0,00	0,00	0,00	0,00	0,00		0,00	0,00	0,00	0,00			0,00
1.2.10	Geleistete Anzahlungen auf Sachanlagen, Anlagen im Bau	0,00	0,00	0,00	0,00	0,00	0,00	0,00	0,00		0,00	0,00	0,00	0,00			0,00
1.3	Finanzanlagen	380.019,93	0,00	15.000,00	0,00	365.019,93	-52.079,98	95.234,07	15.000,00		15.000,00	-147.314,05	512.333,98	432.099,91			15.000,00
1.3.1	Anteile an verbundenen Unternehmen	0,00	0,00	0,00	0,00	0,00	0,00	0,00	0,00		0,00	0,00	0,00	0,00			0,00
1.3.2	Ausleihungen an verbundenen Unternehmen	0,00	0,00	0,00	0,00	0,00	0,00	0,00	0,00		0,00	0,00	0,00	0,00			0,00
1.3.3	Beteiligungen	123.000,00	0,00	0,00	0,00	123.000,00	0,00	0,00	0,00		0,00	0,00	123.000,00	123.000,00	0,00	100,00	0,00
1.3.4	Ausleihungen an verbundenen Unternehmen, mit denen ein Beteiligungsverhältnis besteht	0,00	0,00	0,00	0,00	0,00	0,00	0,00	0,00		0,00	0,00	0,00	0,00			0,00
1.3.5	Sondervermögen mit Sonderrechnung, Zweckverbände, Anstalten des öffentlichen Rechts	242.019,93	0,00	0,00	0,00	242.019,93	-52.079,98	95.234,07	0,00		0,00	-147.314,05	389.333,98	294.099,91	0,00	160,87	0,00
1.3.6	Ausleihungen an Sondervermögen mit Sonderrechnung, Zweckverbände, Anstalten d. öffentl. Rechts	15.000,00	0,00	15.000,00	0,00	0,00	0,00	0,00	15.000,00		15.000,00	0,00	0,00	15.000,00			15.000,00
1.3.7	Sonstige Wertpapiere des Anlagevermögens	0,00	0,00	0,00	0,00	0,00	0,00	0,00	0,00		0,00	0,00	0,00	0,00			0,00
1.3.8	Anteilige Rücklagen der Versorgungskasse zur Abdeckung von Pensionsverpflichtungen	0,00	0,00	0,00	0,00	0,00	0,00	0,00	0,00		0,00	0,00	0,00	0,00			0,00
1.3.9	Sonstige Ausleihungen	0,00	0,00	0,00	0,00	0,00	0,00	0,00	0,00		0,00	0,00	0,00	0,00			0,00
Summe AKTIVA		7.725.414,42	3.900,17	15.000,00	0,00	7.714.314,59	4.118.526,51	99.770,57	142.296,31		15.000,00	4.146.052,25	3.568.262,34	3.606.887,91			15.000,00

Gemeinde Semlow

Anlagenübersicht mit Übersicht über die Sonderposten zum Anlagevermögen zum 31.12.2018

		Anschaffungs- und Herstellungskosten / Zuführungsbeträge					Abschreibungen, Wertberichtigungen / Auflösungsbeträge						Restbuchwerte		Kennzahlen		außerplanm. Abschr./Auflösungsbetr.
Art (gemäß § 47 Absatz 4 Nummer 1 bzw. § 47 Absatz 5 Nummer 2 GemHVO-Doppik)		Stand zum 31.12. des Haushaltsvorjahres	Zugänge im Haushaltsjahr	Abgänge im Haushaltsjahr	Umbuchungen im Haushaltsjahr	Stand zum 31.12. des Haushaltsjahres	Aufgelaufene Abschr. zum 31.12. des Haushaltsvorjahres	Zuschreibungen im Haushaltsjahr	Ab-schreibungen im Haushaltsjahr	Umbuchungen im Haushaltsjahr	Aufgelaufene Abschreibungen auf Abgänge	Aufgelaufene Abschr. zum 31.12. des Haushaltsjahres	Restbuchwert am Ende des Haushaltsjahres	Restbuchwert am Ende des Haushaltsvorjahres	Durchschnittl. Abschr.-satz	Durchschnittl. Restbuchwert	
		EUR	EUR	EUR	EUR	EUR	EUR	EUR	EUR	EUR	EUR	EUR	EUR	EUR	%	%	EUR
	PASSIVA																
2.	Sonderposten	1.433.906,57	0,00	0,00	0,00	1.433.906,57	779.211,64	0,00	37.266,24		0,00	816.477,88	617.428,69	654.694,93			0,00
2.1	Sonderposten zum Anlagevermögen	1.433.906,57	0,00	0,00	0,00	1.433.906,57	779.211,64	0,00	37.266,24		0,00	816.477,88	617.428,69	654.694,93			0,00
2.1.1	Sonderposten aus Zuwendungen	1.433.906,57	0,00	0,00	0,00	1.433.906,57	779.211,64	0,00	37.266,24		0,00	816.477,88	617.428,69	654.694,93	2,60	43,08	0,00
2.1.2	Sonderposten aus Beiträgen und ähnlichen Entgelten	0,00	0,00	0,00	0,00	0,00	0,00	0,00	0,00		0,00	0,00	0,00	0,00			0,00
2.1.3	Sonderposten aus Anzahlungen für Anlagevermögen	0,00	0,00	0,00	0,00	0,00	0,00	0,00	0,00		0,00	0,00	0,00	0,00			0,00
2.2	Sonderposten für den Gebührenaussgleich	0,00	0,00	0,00	0,00	0,00	0,00	0,00	0,00		0,00	0,00	0,00	0,00			0,00
2.3	Sonderposten mit Rücklageanteil	0,00	0,00	0,00	0,00	0,00	0,00	0,00	0,00		0,00	0,00	0,00	0,00			0,00
2.4	Sonstige Sonderposten	0,00	0,00	0,00	0,00	0,00	0,00	0,00	0,00		0,00	0,00	0,00	0,00			0,00
	Summe PASSIVA	1.433.906,57	0,00	0,00	0,00	1.433.906,57	779.211,64	0,00	37.266,24		0,00	816.477,88	617.428,69	654.694,93			0,00

Forderungsübersicht

Muster 17

analog zu § 47 GemHVO – Doppik MV

Forderungsübersicht 2018

Nr.	Art (gem. § 47 Absatz 4 Nummer 2.2 GemHVO-Doppik)	Forderungen zum Ende des Haushaltsjahres				kumulierte Abzinsung	kumulierte sonstige Wert- berichtigungen	Bilanzwert	Bilanzwert
		davon mit einer Restlaufzeit			Nominalwert				
		bis zu einem Jahr	von über einem bis zu fünf Jahren	von mehr als fünf Jahren		zum Ende des Haushalts- jahres	zum Ende des Haushalts- jahres	zum Ende des Haushalts- jahres	zum Ende des Haushalts- vorjahres
		in EUR							
	MUSTER 17								
2.2.1	Öffentlich-rechtliche Forderungen, Forderungen aus Transferleistungen								
	- Gebührenforderung	18,34	0,00	0,00	18,34	0,00	0,00	18,34	67,61
	- Beitragsforderungen	0,00	0,00	0,00	0,00	0,00	0,00	0,00	0,00
	- Steuerforderungen	5.169,96	0,00	0,00	5.169,96	0,00	1.888,74	3.281,22	2.792,24
	- Grundsteuer								
	- Gewerbesteuer								
	- Sonstige								
	- Forderungen aus Transferleistungen	0,00	0,00	0,00	0,00	0,00	0,00	0,00	0,00
	- Sonstige öffentlich-rechtliche Forderungen	0,00	0,00	0,00	0,00	0,00	0,00	0,00	997,96
	Summe öffentlich-rechtliche Forderungen, Forderungen aus Transferleistungen	5.188,30	0,00	0,00	5.188,30	0,00	1.888,74	3.299,56	3.857,81
2.2.2	Privatrechtliche Forderungen aus Lieferungen und Leistungen	2.108,09	0,00	0,00	2.108,09	0,00	162,00	1.946,09	95.624,84
2.2.3	Forderungen gegen verbundene Unternehmen	0,00	0,00	0,00	0,00	0,00	0,00	0,00	0,00
2.2.4	Forderungen gegen Unternehmen, mit denen ein Beteiligungsverhältnis besteht	0,00	0,00	0,00	0,00	0,00	0,00	0,00	0,00
2.2.5	Ford. geg. Sondervermögen, Zweckverbände, Anstalten des öff. Rechts, rechtsf. komm. Stiftungen	0,00	0,00	0,00	0,00	0,00	0,00	0,00	0,00
2.2.6	Forderungen gegen den sonstigen öffentlichen Bereich								
2.2.6	Forderungen aus dem gemeinsamen Zahlungsmittelbestand	0,00	0,00	0,00	0,00	0,00	0,00	0,00	0,00
2.2.6	Sonstige Forderungen gegen den sonstigen öffentlichen Bereich	0,00	0,00	0,00	0,00	0,00	0,00	0,00	0,00
2.2.7	Sonstige Vermögensgegenstände	17.719,94	0,00	0,00	17.719,94	0,00	0,00	17.719,94	17.719,94
2.2	Summe Forderungen und sonstige Vermögensgegenstände	25.016,33	0,00	0,00	25.016,33	0,00	2.050,74	22.965,59	117.202,59

Verbindlichkeitenübersicht

Muster 18

analog zu § 47 GemHVO – Doppik MV

Verbindlichkeitenübersicht 2018

Nr.	Art (gem. § 47 Absatz 5 Nummer 4 GemHVO-Doppik)	Verbindlichkeiten zum 31.12.2018 mit einer Restlaufzeit			Stand zum 31.12.2018 (Nominalwert)	Abzinsung zum 31.12.2018	Stand zum 31.12.2018 (Bilanzwert)	davon durch Grundpfandrechte oder ähnliche Rechte	Art und Form der Sicherheit	Stand zum 31.12.2017 (Bilanzwert)
		bis zu einem Jahr	von über einem bis zu fünf Jahren	von mehr als fünf Jahren						
		in EUR								
	MUSTER 18									
4.1	Anleihen	0,00	0,00	0,00	0,00	0,00	0,00	0,00		0,00
4.2	Verbindlichkeiten aus Kreditaufnahmen davon:	0,00	0,00	1.809.517,67	1.809.517,67	0,00	1.809.517,67	0,00		1.870.037,58
4.2.1	Verbindlichkeiten aus Kreditaufnahmen für Investitionen und Investitionsfördermaßnahmen	0,00	0,00	1.809.517,67	1.809.517,67	0,00	1.809.517,67	0,00		1.870.037,58
4.2.2	Verbindlichkeiten aus Krediten zur Sicherung der Zahlungsfähigkeit	0,00	0,00	0,00	0,00	0,00	0,00	0,00		0,00
4.3	Verbindlichkeiten aus Vorgängen, die Kreditaufnahmen wirtschaftlich gleichkommen	0,00	0,00	0,00	0,00	0,00	0,00	0,00		0,00
4.4	Erhaltene Anzahlungen auf Bestellungen	0,00	0,00	0,00	0,00	0,00	0,00	0,00		0,00
4.5	Verbindlichkeiten aus Lieferung und Leistung	852,17	0,00	0,00	852,17	0,00	852,17	0,00		852,17
4.6	Verbindlichkeiten aus Transferleistungen	0,00	0,00	0,00	0,00	0,00	0,00	0,00		0,00
4.7	Verbindlichkeiten gegenüber verbundenen Unternehmen	0,00	0,00	0,00	0,00	0,00	0,00	0,00		0,00
4.8	Verbindlichkeiten gegenüber Unternehmen, mit denen ein Beteiligungsverhältnis besteht	0,00	0,00	0,00	0,00	0,00	0,00	0,00		0,00
4.9	Verbindlichk. geg. Sonderverm. mit Sonderrechn., Zweckverbänden, Anst. des öff. Rechts, rechtsf. St	0,00	0,00	0,00	0,00	0,00	0,00	0,00		0,00
4.10	Verbindlichkeiten gegenüber dem sonstigen Bereich:	257.370,83	0,00	35.874,98	293.245,81	0,00	293.245,81	0,00		306.039,45
4.10.	Verbindlichkeiten aus dem gemeinsamen Zahlungsmittelbestand	255.855,22	0,00	0,00	255.855,22	0,00	255.855,22	0,00		265.735,85
4.10.	Sonstige Verbindlichkeiten gegenüber den sonstigen öffentlichen Bereich	1.515,61	0,00	35.874,98	37.390,59	0,00	37.390,59	0,00		40.303,60
4.11	Sonstige Verbindlichkeiten	0,00	0,00	0,00	0,00	0,00	0,00	0,00		26.516,12
4	Summe Verbindlichkeiten	258.223,00	0,00	1.845.392,65	2.103.615,65	0,00	2.103.615,65	0,00		2.203.445,32